



為2011年度畫下句點

話題性超大作

『魔物獵人3G』的
攻略特集!

2011年度末的超大作『魔物獵人3G』終於也發售了!為了讓大家可以享受3D特效的超魄力狩獵生活,我們將會立刻開始攻略!請招募自己的獵友一起前往G的世界吧!



已發售遊戲報導 ◆ 魔物獵人3G



『魔物獵人3G』(以下簡稱『MH3G』)是在NINTENDO 3DS上面推出的『魔物獵人』系列最新作。為了讓玩家可以用掌上型主機輕鬆享受遊戲樂趣,因此在本作裡面加入許多

調整以及全新要素。其中「G級任務」更是本作最大的賣點。正因為如此,在這回的攻略報導當中,我們將會為了「目標是邁向G級」的獵人們送上各式各樣的攻略情報喔。

『MH3G』特別攻略 第1回

摩加村的攻略流程

第44頁

12種武器
使用解說

第54頁

茶~♪
恩巴!

第50頁

丹治亞港
導覽

第52頁

20頭
大型怪獸
狩獵攻略

第60頁

NINTENDO 3DS	CAPCOM	12月10日	¥5800
3DS	狩獵 ACT	1~4人	15歲以上
通訊功能 對當地通訊、摩身而過通訊、網路網路			
擴充式類比滑墊同捆包 ¥6990・特別包 ¥20800 製作人:辻本良三・竹下博信・監督:藤岡要			



狩獵生活正式開始！

在這裡要依照遊戲流程刊載摩加村（モガの村）的設施及其活用法，還有村莊任務資料、場地資料等情報。

要仔細聆聽村莊居民的請求喔

遊戲一開始沒有辦法馬上承接任務。首先要仔細聆聽村莊居民的請求。只要把「生肉」交給位於摩加森林（モガの森）的村長兒子（村長の息子）並返回村莊，這樣就可以在他管理的村莊資源

庫（村の資源庫）承接繳納品委託（納品依頼）。只要依序完成這些委託，就可以讓遊戲進行下去。另外，頭上出現黃色對話框的人物會給予提示，請積極和他們交談喔。

遊戲初期出現的繳納品委託

繳納品委託 キャンプを修理! 所需資源pt 30pt

繳納道具

繳納品委託 武具加工のお勉強 所需資源pt —

繳納道具

鉄鉱石（採掘等）



想接繳納品委託
就到村莊資源庫！

藉由採集來收集道具吧

在摩加森林這類場地裡面一靠近採集點（採集ポイント），畫面上就會出現圖示。只要在這個時候調查這些採集點，就可以獲得道具。採集點有

「固定」、「隨機」兩種，後者會在經過一定時間後消失或是重新出現。另外，有些採集點還要有對應道具才能採集。詳情請參考左下方列表。

捕魚時所用的道具

●漁獲モリ ●漁獲モリグレート

採掘時所用的道具

●ボロビッケル ●ビッケル
●ビッケルグレート

捕蟲時所用的道具

●ボロ虫あみ ●虫あみ
●虫あみグレート



↑鎗子、捕蟲網、魚叉等道具可能會在使用後損壞。請帶多一點出門吧。

※（ ）內為道具的主要取得方法

用摩加森林和村莊資源庫來累積資源點數吧

摩加森林和村莊資源庫是由村長兒子負責管理。摩加森林是一座「隨時都可以從摩加村前往」的場地，獵人可以在裡面狩獵怪獸，或是收集素材、特產品等物品，是個很實用的場所。至於村莊資源庫不僅可以承接上述的繳納品任務，還會管理用來擴張設施的資

源點數（資源ポイント）。只要將摩加森林所狩獵到的怪獸、取得的道具換成資源，就能夠獲得資源點數。因為資源點數會在想要承接繳納品委託的時候用到，而且還會有各式各樣的用途，所以最好還是多存一點起來會比較好。



↑在摩加森林沒有時間限制，可以自由狩獵、採集道具。就算只是想烤肉或是做些小事也沒問題喔。



↑若是沒有特別需要，或是已經多到用不到的道具，就將它們通通換成資源點數吧。

村莊資源庫選單

◎摩加森林情報 モガの森の情報

可以確認未來兩天會在摩加森林裡面現身的怪獸情報。可以知道會有哪些怪獸喔。

◎狩獵報告 狩りの報告

報告在摩加森林裡面狩獵怪獸的結果。可以藉此來取得特產品、資源點數。

◎道具資源化・資源情報 アイテムの資源化・資源情報

不僅可以將道具變成資源，還能夠確認各個道具可以換成多少資源點數。

◎村民繳納品委託 村民の納品依頼

會在滿足特定條件後出現村民的請求。就算放著不管，委託也不會消失。

可以栽培道具的農場

農場是可以栽培道具並讓道具增值的設施。只要按照下面的流程來進行栽培，道具就會不斷增加。另外，農場裡面的艾路（イルー）會隨著玩家達成的任務數量而慢慢增加（回到農場）喔。

栽培流程

和農場負責人（農場長）交談，決定栽培的道具

選擇肥料、栽培次數

支付資源點數

完成規定次數的任務

收成栽培道具

田地

肥料

●ツチノコトラップ ●特大サイズのフン ●肥沃なドロ ●モンスターのフン

增加的道具

●イキツギ藻 ●ウチケシの実 ●怪力の種 ●カクサンの実
●火薬草 ●げどく草 ●サボテンの花 ●ツタの葉
●トウガラシ ●忍耐の種 ●ネムリ草 ●ネンチャク草
●はじけクルミ ●ハリの実 ●ペイントの実 ●薬草 ●龍殺しの実

香菇

肥料

●キノコの培養 ●キノコの倍々菌 ●ツチノコトラップ

增加的道具

●アオキノコ ●毒テングダケ ●ドキドキノコ ●ニトロダケ
●マヒダケ ●マンドラゴラ

繳納品委託以外的請求

在可以承接任務前都要靠「完成村民的繳納品委託」來發展遊戲，不過在完成「學習武具加工（武具加工のお勉強）」後得跟村長交談，並藉此來觸發討伐翻車魚型游泳魚的事件。可別忘了跟村長交談喔。



↑村長的頭上會在滿足事件發生條件後出現黃色對話框。請跟他交談吧。



村莊任務等級★1

有變化的設施

- 雜貨店.....無
- 武具店.....無
- 加工店.....無
- 交易船.....無
- 村莊資源庫.....無

- 餐廳.....無
- 村莊漁港.....可使用團長船Lv1
- 農場.....無
- 任務櫃台.....追加★1任務

第一次承接任務

在完成村長的「討伐翻車魚型游泳魚」事件後就可以使用任務櫃台（クエストカウンター），並承接等級★1的村莊任務。也就是說，狩獵生活的重頭戲從現在才算是正式開始。獵人要进一步利用村莊裡面的各種設施，一邊設法完成各式各樣的任務。另外，這個時候已經可以利用村莊的狩獵船，這點請特別注意。狩獵船是「可以委託漁民出海捕魚來取得各種道具」的方便設施。詳情請參考右邊內容。

村莊任務等級★1時出現的繳納品委託

繳納品委託 キノコ箱の増設 所需資源pt 80pt

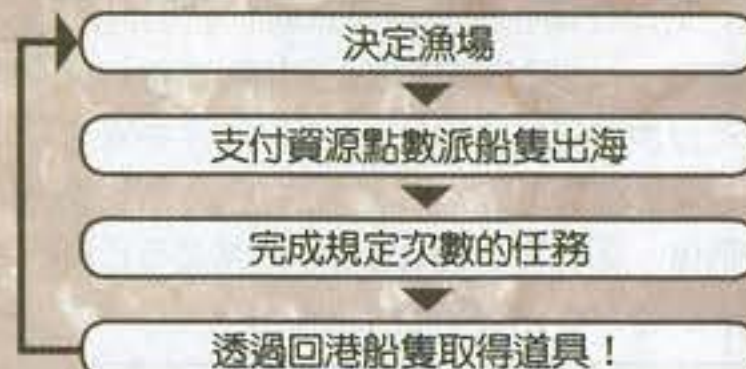
繳納
道具

狩獵船利用法



狩獵船是一個「只要支付資源點數，就可以委託船隻出海捕魚，並藉此來獲得道具」設施。「夠出海的狩獵船數量」還有「可以捕魚的地點」會隨著任務完成度、狩獵船等級而增加。如果想提升狩獵船等級，就要藉透過交易來取得「罕見交易品（希少交易品）」才行。

捕魚流程



村莊任務等級★1可以承接的任務一覽表

採集

孤島キノコ集め

アオキノコx2、アオキノコx3、マヒダケx2、マヒダケx3、毒テングダケx2、ドキドキキノコx2、マンドラゴラx2、ハチミツx3、ハチミツ、マタタビx2、ツタの葉、ペイントの実x2、薬草x2、アオキノコ

討伐

ジャギノスの群れを狩れ

ジャギノスの皮、ジャギノスの皮x2、鳥竜種の牙x2、鳥竜種の牙x4、ジャギノスの鱗、ジャギノスの鱗x2、水光原珠、ハチミツx3、ハチミツ、マタタビx2、ツタの葉、ペイントの実x2、薬草x2、アオキノコ

採集

美味なるキノモを求めて

水生獣の皮x2、なぞの骨x2、カラ骨【小】x12、竜骨【小】、生肉、龍玉x2、ハチミツx3、ハチミツ、マタタビx2、ツタの葉、ペイントの実x2、薬草x2、アオキノコ

採集

ケルビの角を納品せよ

ケルビの角x2、ウチケシの実、生肉x2、角笛、回復笛、暖かい毛皮、ケルビの蒼角、ハチミツx3、ハチミツ、マタタビx2、ツタの葉、ペイントの実x2、薬草x2、アオキノコ

採集

目指せ釣り名人!

大食いマグロ、キレアジx2、はじけイワシx2、ハリマグロx3、サシミウオx2、小金魚、釣りフィーバエx2、黄金ダンゴx3、ハチミツx3、ハチミツ、マタタビx2、ツタの葉、ペイントの実x2、薬草x2、アオキノコ

採集

孤島の海中探索

鉄鉱石x2、大地の結晶、マカライト鉱石、石ころx3、水光原珠、龍玉、ハチミツx3、ハチミツ、マタタビx2、ツタの葉、ペイントの実x2、薬草x2、アオキノコ

會在村莊任務等級★1開放的場地

孤島

孤島是一個氣候溫暖，而且擁有廣大海洋、蒼翠綠地等不同區域的場地。採集點也很多，是最適合用來收集道具的場地。



在這裡採集這樣道具吧

因為位於區域12的採掘點最容易挖出馬卡萊特礦石（マカライト鉱石），所以前來孤島時一定要到這裡採掘。另外，還請大家在10、11等海洋區域採集相當稀有的「黑真珠」和「巨大真珠」吧。



◀在區域12挖到一大堆馬卡萊特礦石!

◎孤島採集資料

區域名	採集點	道具名
營地	釣魚	●キレアジ ●はじけイワシ ●ハリマグロ ●大食いマグロ ●小金魚
	草	●薬草 ●マタタビ ●虫の死骸 ●イキツギ藻 ●クモの巣 ●ツタの葉 ●ネンチャク草 ●怪力の種
1	採掘	●石ころ ●鉄鉱石 ●大地の結晶 ●磁石 ●マカライト鉱石 ●水光原珠
	捕蟲	●釣りミミズ ●光蟲 ●銀色コオロギ ●虫の死骸 ●にが虫 ●釣りフィーバエ ●セツチャクロアリ ●不死虫 ●雷光虫
	蜂蜜	●ハチミツ ●ツチハチノコ ●虫の死骸
	香菇	●特産キノコ ●厳選キノコ ●アオキノコ ●ドキドキキノコ ●マンドラゴラ
2	草	●薬草 ●イキツギ藻 ●クモの巣 ●ツタの葉 ●ネンチャク草 ●怪力の種
	捕蟲	●釣りミミズ ●光蟲 ●銀色コオロギ ●虫の死骸 ●にが虫 ●釣りフィーバエ ●セツチャクロアリ ●不死虫 ●雷光虫
	蜂蜜	●ハチミツ ●ツチハチノコ ●虫の死骸
	香菇	●特産キノコ ●厳選キノコ ●アオキノコ ●ドキドキキノコ ●マンドラゴラ
3	捕蟲	●釣りミミズ ●光蟲 ●銀色コオロギ ●虫の死骸 ●にが虫 ●釣りフィーバエ ●セツチャクロアリ ●不死虫 ●雷光虫
	採掘	●石ころ ●鉄鉱石 ●大地の結晶 ●磁石 ●マカライト鉱石 ●水光原珠
4	捕蟲	●釣りフィーバエ ●不死虫 ●光蟲 ●セツチャクロアリ ●ボンバツタ ●にが虫 ●雷光虫 ●カクバツタ
	骨頭	●なぞの骨 ●なぞの頭骨 ●棒状の骨 ●竜骨【小】
5	捕蟲	●クモの巣 ●虫の死骸 ●ボンバツタ ●釣りミミズ ●不死虫 ●雷光虫 ●カクバツタ ●にが虫 ●光蟲 ●釣りフィーバエ ●セツチャクロアリ

※紅色為結算道具

區域名	採集點	道具名
	香菇	●特産キノコ ●厳選キノコ ●アオキノコ
6	骨頭	●なぞの骨 ●なぞの頭骨 ●棒状の骨 ●竜骨【小】
	採掘	●鉄鉱石 ●マカライト鉱石 ●水光原珠 ●磁石
	香菇	●特産キノコ ●厳選キノコ ●アオキノコ
7	草	●ツタの葉 ●虫の死骸
	磨刀石	●磁石 ●石ころ ●虫の死骸
	採掘	●石ころ ●鉄鉱石 ●大地の結晶 ●磁石 ●マカライト鉱石 ●水光原珠
	蛋	●竜の卵 ●竜骨【小】
8	糞	●モンスターのフン ●マカライト鉱石
	骨頭	●なぞの骨 ●棒状の骨
	採掘	●鉄鉱石 ●マカライト鉱石 ●水光原珠 ●磁石 ●大地の結晶
9	蜘蛛網	●カラの実 ●虫の死骸 ●クモの巣
	草	●ツタの葉 ●ネンチャク草 ●怪力の種 ●げどく草 ●ペイントの実
	釣魚	●キレアジ ●はじけイワシ ●ハリマグロ ●小金魚 ●黄金魚 ●サシミウオ ●カジキマグロ
10	蚯蚓	●釣りミミズ ●釣りカエル
	珊瑚	●ベニサンゴ石 ●巨大真珠 ●欠けた貝殻 ●石ころ ●黒真珠
	採掘	●鉄鉱石 ●マカライト鉱石 ●水光原珠 ●磁石 ●大地の結晶
11	珊瑚	●ベニサンゴ石 ●巨大真珠 ●欠けた貝殻 ●石ころ ●黒真珠
	骨頭	●なぞの骨 ●棒状の骨
12	採掘	●鉄鉱石 ●マカライト鉱石 ●水光原珠



村莊任務等級★2

會有變化的設施

- ◎雜貨店.....無
- ◎武具店.....無
- ◎加工店.....無
- ◎交易船.....可以開始利用
- ◎村莊資源庫...摩加森林開始出現德斯傑基

- ◎餐廳.....可以開始利用
- ◎村莊漁港.....無
- ◎農場.....可以開始利用昆蟲箱
- ◎任務櫃台.....追加★2任務

可以利用的設施增加了！

可以在等級★2利用「交易船」和「餐廳（食事場）」，而且在農場也會增加昆蟲箱（虫箱），設施會開始充實起來。請充分活用這些設施來輔助狩獵吧。

交易船進港了

可以使用在摩加森林還有村莊漁港所獲得的「特產品」、「罕見特產品」來換取交易品的設施。至於可以換到哪些交易品，一般特產品是看交易值計量表（交易值ゲージ），而罕見特產品則是看總計★數的價值。交易品種類則是會隨任務進行程度而增加喔。

農場的昆蟲箱

完成繳納品委託「買進新昆蟲箱（虫箱新入荷）」後，農場就會設置昆蟲箱。和田地等設施相同，昆蟲箱是「可以用來增加特定種類蟲系道具收穫量」的設施。雖然所需資源點數不少，不過能拿來增加利用價值很高的「不死虫」或「雷光虫」喔。

肥料

- ツチノコトラップ ●強烈なフェロモン ●薬用ムシドンドン

增加的道具

- カクバク ●ツチハチノコ ●にが虫 ●光蟲
- 不死虫 ●ヤマイモムシ ●雷光虫

可以利用餐廳喔！

只要選好兩樣食材及料理方式，就可以吃到具有提升體力、精力（スタミナ）等眾多用餐技能（食事スキル）之料理的設施，那就是餐廳。食材有很多不同的種類，且用餐效果也會隨著食材和料理方式的組合而有大幅度變化。另外，只要用餐10次，或是每進行擦身而過通訊10次的話，就會得到能夠免費用餐的「餐券（食事券）」。

◎食材等級

各種食材的等級。會以★數來表示，最高為★★★。食材等級越高，能提升的體力就越多。

◎新鮮圖示

選擇新鮮的食材不僅可以提升精力計量表，還能提高用餐技能的發動機率。

村莊任務等級★2時出現的繳納品委託

繳納品委託	虫箱新入荷！	所需資源pt	150pt
繳納道具	モンスターの体液（從基基身上剝取）		

繳納品委託	畑をパワーUP！	所需資源pt	300pt
繳納道具	モンスターのフン×2（採取等）、特大サイズのフン（狩獵在摩加森林吃草或是繁殖時出現的巨大阿普特諾斯並進行報告）		

※（ ）內為道具的主要取得方法

村莊任務等級★2可以承接的任務一覽表

討伐	オルタロスの性質を調べ
報酬	甲虫の腹袋×2、甲虫の大顎、モンスターの体液、不死虫×2、光蟲×2、鎧玉×2、ハチミツ×3、ハチミツ、マタタビ×2、ツタの葉、ペイントの実×2、薬草×2、アオキノコ

狩獵	孤島に向かう我が主のために
報酬	青熊獸の毛、青熊獸の甲殻、青熊獸の腕甲、大きな骨、棒状の骨×2、鎧玉×2、鎧玉、ハチミツ、ハチミツ×3、マタタビ×2、ツタの葉、ペイントの実×2、薬草×2、アオキノコ

捕獲	アオアシラを生け捕れ！
報酬	青熊獸の毛、青熊獸の甲殻、青熊獸の腕甲、大きな骨、棒状の骨×2、鎧玉×2、鎧玉、ハチミツ×3、ハチミツ、マタタビ×2、ツタの葉、ペイントの実×2、薬草×2、アオキノコ

捕獲	ドスジャギィを捕まえろ！
報酬	狗竜の皮、狗竜の爪、ジャギィの鱗、鳴き袋、ジャギィの皮、竜骨【小】、カラ骨【小】×8、竜骨【小】、竜骨【小】×2、棒状の骨×2、なぞの骨×3、鎧玉×2

討伐	水生獣ルドロスを狩れ！
報酬	水生獣の皮×2、未熟な海綿質、竜骨【小】、生肉×2、水光原珠、ハチミツ×3、ハチミツ、マタタビ×2、ツタの葉、ペイントの実×2、薬草×2、アオキノコ

狩獵	砂原のならず者の長
報酬	狗竜の皮、狗竜の爪、ジャギィの鱗、鳴き袋、ジャギィの皮、竜骨【小】、カラ骨【小】×8、竜骨【小】、竜骨【小】×2、棒状の骨×2、なぞの骨×3、鎧玉×2

採集	竜骨結晶を採掘せよ！
報酬	鉄鉱石×2、大地の結晶、マカライト鉱石、石ころ×3、水光原珠、鎧玉、サボテンの花、ウチケシの実、マヒダケ×2、火薬草×2、なぞの頭骨、セツチャクロアリ、ニトロダケ

採集	砂原のキモ納品依頼！
報酬	大きなヒレ、とがった牙×2、なぞの骨、ウチケシの実、カラ骨【小】、鎧玉×2、サボテンの花、ウチケシの実、マヒダケ×2、火薬草×2、なぞの頭骨、セツチャクロアリ、ニトロダケ

特殊	迷子の奇面族
報酬	ジャギィの皮、ジャギィの皮×2、鳥竜種の牙×2、鳥竜種の牙×4、ジャギィの鱗、ジャギィの鱗×2、水光原珠、ハチミツ×3、ハチミツ、マタタビ×2、ツタの葉、ペイントの実×2、薬草×2、アオキノコ

會在村莊任務等級★2開放的場地

沙原

區域8、9、10、的沙漠白天要喝清涼飲料（クーラードリンク），晚上要喝溫熱飲料（ホットドリンク）。區域連結有點複雜。

◎沙原採集資料

區域名	採集點	道具名
1	果實	●ペイントの実 ●カクサンの実 ●火薬草 ●ツタの葉 ●ウチケシの実
2	捕蟲	●不死虫 ●ロイヤルカクト ●雷光虫 ●虫の死骸 ●にが虫 ●セツチャクロアリ
3	草	●カクバク ●雷光虫 ●にが虫 ●セツチャクロアリ ●不死虫 ●虫の死骸
4	採掘	●火薬草 ●サボテンの花 ●マタタビ ●ネムリ草 ●ツタの葉
5	採掘	●石ころ ●磁石 ●マカライト鉱石 ●大地の結晶 ●鉄鉱石 ●竜骨結晶
6	採蟲	●ロイヤルカクト ●にが虫 ●虫の死骸 ●雷光虫 ●セツチャクロアリ
7	採蟲	●釣リフィーバエ ●釣リミミズ
8	採掘	●なぞの骨 ●棒状の骨 ●竜骨【小】
9	採掘	●竜骨【小】 ●黄金骨 ●なぞの骨 ●なぞの頭骨



在這裡採集這樣道具吧

每個捕蟲點都很容易捉到「會在生產武具時經常用到」的接著黑蟻（セツチャクロアリ）。不光是「採集之旅」任務，最好只要有接沙原場地的

任務就要帶著捕蟲網（虫あみ）。用途多樣的仙人掌花（サボテンの花）也是重要道具，不過只要拿到一個就可以用農場來種植喔。

區域名	採集點	道具名
6	香菇	●特産キノコ ●厳選キノコ ●ニトロダケ ●マヒダケ ●ドキドキノコ ●マンドラゴラ
6	採掘	●氷結晶 ●鉄鉱石 ●黄金石のかけら ●マカライト鉱石 ●磁石 ●竜骨結晶 ●大地の結晶 ●石ころ
7	香菇	●アオキノコ ●ニトロダケ ●マヒダケ ●特産キノコ
7	蛋	●草食竜の卵 ●棒状の骨
7	草	●サボテンの花 ●マタタビ ●薬草 ●釣リミミズ ●ツタの葉
8	釣魚	●キレアジ ●サシミウオ ●はじけイワシ ●カクサンの実 ●黄金魚
8	果實	●ペイントの実 ●カクサンの実 ●火薬草 ●ツタの葉 ●ウチケシの実
9	草	●火薬草 ●サボテンの花 ●マタタビ ●ネムリ草 ●ツタの葉
9	骨頭	●竜骨【小】 ●黄金骨 ●なぞの骨 ●なぞの頭骨
10	採蟲	●カクバク ●雷光虫 ●にが虫 ●セツチャクロアリ ●不死虫 ●虫の死骸
11	採掘	●鉄鉱石 ●竜骨結晶 ●大地の結晶 ●黄金骨 ●石ころ ●磁石 ●マカライト鉱石 ●なぞの頭骨

※紅色為結算道具



村莊任務等級★3

會有變化的設施

- 雜貨店……販賣商品增加
- 武具店……無
- 加工店……無
- 交易船……交易品種類增加
- 村莊資源庫……摩加森林出現庫魯佩可、羅亞魯德羅斯

- 餐廳……無
- 村莊漁港……可使用赤槍船Lv1
- 農場……可以開始利用蜂蜜箱
- 任務櫃台……追加★3任務

奇面族茶茶成為同伴

這個等級可以帶著奇面族的同伴茶茶（チャチャ）一起執行任務。在繳納品委託裡面也會有能夠獲得茶茶面具的任務喔。

農場的蜂蜜箱

完成繳納品委託「期盼已久的蜂蜜箱（待望のハチミツ箱）」，農場就會增設蜂蜜箱。誠如其名，是個能用來增值蜂蜜的方便設施。

肥料

- ツチノコトラップ ●ドスはたらきバチ

增加的道具

- ハチミツ

村莊任務等級★3時出現的繳納品委託

繳納品委託	待望のハチミツ箱	所需資源pt	300pt
繳納道具	サボテンの花×2(採取等)、大地の結晶×2(採掘等)		

繳納品委託	ふさふさのお面	所需資源pt	400pt
繳納道具	彩鳥の羽根×2(從庫魯佩可身上剝取)、暖かい毛皮×2(從凱爾比身上剝取)、なめらかな皮×2(從基基身上剝取)		

繳納品委託	虫箱を強化せよ!	所需資源pt	400pt
繳納道具	強烈なフェロモン×4(狩獵摩加森林的布納哈布拉並進行報告)、セツチャクロアリ×3(捕蟲等)		

繳納品委託	肉焼き器のお面	所需資源pt	400pt
繳納道具	連続肉焼きセット(農耕民族的罕見交易品)、火打石(破壞庫魯佩可翅膀部位的報酬)、火薬草×3(採取等)		

※()内為道具的主要取得方法

村莊任務等級★3可以承接的任務一覽表

採集	水没林の採取ツアー	捕獲	トリックスターを捕まえる
報酬	なぞの骨、釣りミミズ、生肉×2、砥石×2	報酬	彩鳥の鱗、極彩色の羽根、彩鳥の羽根、竜骨【中】、鳴き袋×2、火打石、ハチミツ×3、ハチミツ、マタビ×2、ツタの葉、ペイントの実×2、薬草×2、アオキノコ
狩獵	彩鳥・クルペッコの狩獵!	狩獵	土砂竜・ボルボロス!
報酬	彩鳥の鱗、極彩色の羽根、彩鳥の羽根、竜骨【中】、鳴き袋×2、火打石、サボテンの花、ウチケシの実、マヒダケ×2、火薬草×2、なぞの頭骨、セツチャクロアリ、ニトロダケ	報酬	土砂竜の背甲、土砂竜の甲殻、土砂竜の爪、竜骨【大】、竜骨【中】×2、土砂竜の頭殻、肥沃なドロ×2、竜骨【中】、竜骨【小】×2、棒状の骨×4、カラ骨【大】×8、カラ骨【小】×12、龍玉×2、なぞのお守り
採集	草食竜の卵を探せ!	狩獵	水没林愚連隊
報酬	銅のたまご、龍玉×2、水光原珠、なぞの頭骨、アオキノコ×3、光蟲×2、なぞのお守り、サボテンの花、ウチケシの実、マヒダケ×2、火薬草×2、なぞの頭骨、セツチャクロアリ、ニトロダケ	報酬	毒狗竜の皮、毒狗竜の腕甲、毒袋、フロギの鱗、フロギの毒牙×4、フロギの皮、龍玉×2、竜骨【小】、竜骨【小】×2、棒状の骨×2、なぞの骨×3、カラ骨【小】×8、龍玉×2
討伐	ロアルドロスを狩獵せよ!	討伐	水没林の水生獣を狩れ!
報酬	水獣の鱗、水獣の爪、水袋、海綿質の皮、水獣のトサカ、上質な海綿質、狂走エキス、ウチケシの実、忍耐の種×2、釣りミミズ×2、光蟲、キラビートル、龍玉×2、なぞのお守り	報酬	水生獣の皮×2、未熟な海綿質、竜骨【小】、生肉×2、水光原珠、ウチケシの実、忍耐の種×2、釣りミミズ×2、光蟲、キラビートル、龍玉×2、なぞのお守り

會在村莊任務等級★3開放的場地

水没林

共有4個水中區域，分別是區域4、5、6、8。相信某些特定怪獸的行動模式應該會在這幾個區域上面經常出現變化吧。

◎水没林採集資料

區域名	採集點	道具名
營地	釣魚	●キレアジ ●サシミウオ ●はじけイワシ ●ハレツアロワナ ●バクレツアロワナ ●小金魚
1	草	●げどく草 ●ネンチャク草 ●ネムリ草 ●薬草
	採掘	●シーブライト鉱石 ●なぞのお守り ●水光原珠 ●大地の結晶 ●鉄鉱石
	蜘蛛網	●クモの巣 ●カラの実 ●ハリの実 ●忍耐の種
	香菇	●マヒダケ ●アオキノコ ●特産キノコ ●厳選キノコ
2	香菇	●マヒダケ ●特産キノコ ●ドキドキキノコ
	草	●釣りミミズ ●釣りカエル ●石ころ
	果實	●はじけクルミ ●カクサンの実 ●怪力の種 ●忍耐の種 ●ウチケシの実 ●カラの実 ●ハリの実
3	捕蟲	●ロイヤルカクト ●光蟲 ●キラビートル ●にが虫 ●虫の死骸 ●不死虫 ●雷光虫
	草	●ネンチャク草 ●ツタの葉 ●イキツギ藻 ●げどく草 ●ウチケシの実 ●薬草
3	採掘	●シーブライト鉱石 ●水光原珠 ●大地の結晶 ●鉄鉱石 ●砥石 ●石ころ ●マカライト鉱石

※紅色為結算道具

☒在這裡採集這樣道具吧

能夠在水没林採集到的最重要道具，那就是身為貴重礦石之一的「希布萊特礦石（シーブライト鉱石）」。最好帶滿鎬子（ピッケル）並盡量多

挖一點吧。另外，殺手甲蟲（キラビートル）同樣也是很重要的道具。因為也容易捉到「光蟲」、「雷光蟲」，所以也要準備捕蟲網。

區域名	採集點	道具名
4	草	●イキツギ藻 ●ネンチャク草 ●ペイントの実 ●薬草 ●ウチケシの実
	捕蟲	●ロイヤルカクト ●光蟲 ●キラビートル ●にが虫 ●虫の死骸 ●不死虫 ●釣りフィーバエ ●ボンバク ●カクバク
	香菇	●毒テングダケ ●ニトロダケ ●特産キノコ
	釣魚	●サシミウオ ●ハレツアロワナ ●バクレツアロワナ ●カクサンデメキン ●小金魚 ●黄金魚
5	草	●イキツギ藻 ●ネンチャク草 ●ペイントの実 ●薬草 ●ウチケシの実
	採掘	●シーブライト鉱石 ●龍玉 ●石ころ ●水光原珠 ●鉄鉱石 ●マカライト鉱石
6	採掘	●シーブライト鉱石 ●なぞのお守り ●水光原珠 ●大地の結晶 ●鉄鉱石 ●砥石 ●石ころ ●マカライト鉱石
	果實	●ペイントの実 ●ウチケシの実 ●ハリの実 ●はじけクルミ ●カクサンの実 ●怪力の種 ●忍耐の種
7	捕蟲	●ロイヤルカクト ●光蟲 ●キラビートル ●にが虫 ●虫の死骸 ●不死虫 ●雷光虫
	採掘	●鉄鉱石 ●砥石 ●龍玉 ●マカライト鉱石 ●大地の結晶 ●石ころ ●なぞのお守り ●水光原珠
8	草	●イキツギ藻 ●ネンチャク草 ●ペイントの実 ●薬草
	香菇	●毒テングダケ ●アオキノコ ●特産キノコ ●マヒダケ
9	草	●釣りミミズ ●火薬草 ●虫の死骸
	採掘	●ロイヤルカクト ●ボンバク ●雷光虫 ●キラビートル ●光蟲 ●虫の死骸 ●鉄鉱石 ●砥石 ●龍玉 ●マカライト鉱石 ●大地の結晶 ●石ころ



村莊任務等級★4

會有變化的設施

- ◎雜貨店……販賣商品增加
- ◎武具店……販賣商品增加
- ◎加工店……無
- ◎交易船……交易品種類增加
- ◎村莊資源庫……摩加森林出現利奧雷亞

- ◎餐廳……無
- ◎村莊漁港……可使用黑槍船Lv1
- ◎農場……無
- ◎任務櫃台……追加★4任務

大型怪獸實力增強！

開始出現「利奧雷亞（リオレイア）」、「基基涅布拉（ギギネブラ）」、「查納加普（チャナガブル）」等強悍大型怪獸的狩獵任務。若是衝進度的玩家，就在這裡稍微放慢步調，並好好強化裝備吧。



←至少要有銳利度計量表（斬れ味ゲージ）達綠色的武器。只要有綠色以上，攻擊就不太會被彈開了。

村莊任務等級★4時出現的繳納品委託

繳納品委託 最強のキノコ箱！ 繳納品 モンスターの体液（從基基涅布拉身上剝取）、キノコの倍々菌×3（農耕民族的交易品）、大きなヒレ（從利奧雷亞身上剝取） 所需資源pt 500pt	繳納品委託 もっとハチミツを 繳納品 狂走エクス（從利奧雷亞身上剝取）、サボテンの花×2（採取等）、ドスはたらきバチ×2（農耕民族的交易品） 所需資源pt 400pt
繳納品委託 最高の釣竿を求めて！ 繳納品 灯魚竜のヒゲ（從查納加普身上剝取）、棒状の骨×10（採取等）、釣りカエル×3（採取等） 所需資源pt 500pt	繳納品委託 畑を広げよう！ 繳納品 肥沃なドロ×2（波爾波羅斯身上剝取）、特大サイズのフン×2（狩獵在摩加森林吃草或是繁殖時出現的巨大阿普特諾斯並進行報告）、增強劑×2（用苦蟲、蜂蜜調合） 所需資源pt 500pt
繳納品委託 極上のミルクをしぼれ！ 繳納品 ツタの葉×10（採取等）、栄養剤グレート×10（用營養劑、蜂蜜調合）、アルビノエクス×2（從基基涅布拉身上剝取） 所需資源pt 500pt	繳納品委託 ランプのお面 繳納品 火炎袋（從利奧雷亞身上剝取）、提灯球（查納加普的部位破壞報酬）、マカライト鉱石×4（採掘等） 所需資源pt 500pt

※（ ）内為道具的主要取得方法

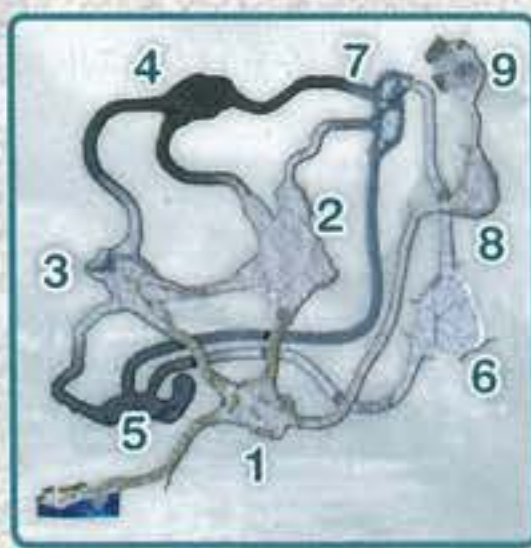
村莊任務等級★4可以承接的任務一覽表

採集 凍土の採取ツアー 報酬 なぞの骨、釣りミミズ、生肉×2、砥石×2	狩獵 女王・リオレイアの狩獵 報酬 雌火竜の鱗、雌火竜の甲殻、火炎袋、竜の牙×5、雌火竜の翼膜、上竜骨、雌火竜の棘、雌火竜の逆鱗、竜骨【大】、竜骨【中】、竜の爪×5、カラ骨【大】×10、カラ骨【小】×20、龍玉×2、上龍玉×2、なぞのお守り	採集 竜の卵の納品 報酬 鋼のたまご、龍玉×2、水光原珠、なぞの頭骨、アオキノコ×3、光蟲×2、なぞのお守り、ハチミツ×3、ハチミツ、マクタビ×2、ツタの葉、ペイントの実×2、藥草×2、アオキノコ
狩獵 土砂竜と群れ長の狩獵！ 報酬 土砂竜の甲殻、土砂竜の背甲、土砂竜の頭殻、土砂竜の爪、狗竜の皮、王者のエリマキ、狗竜の爪、上龍玉×2、龍玉×2、怪力の種×2、なぞのお守り、マカライト鉱石、氷結晶×2、なぞの頭骨、水光原珠×2	捕獲 陸の女王、捕獲作戰！ 報酬 雌火竜の鱗、雌火竜の甲殻、火炎袋、竜の牙×5、雌火竜の翼膜、上竜骨、雌火竜の棘、雌火竜の逆鱗、なぞのお守り、水光原珠、陽翔原珠、龍玉×2、上龍玉	狩獵 灯魚竜・チャナガブル！ 報酬 灯魚竜の皮、灯魚竜のヒレ、灯魚竜の棘、麻痺袋、灯魚竜のヒゲ、上竜骨、竜骨【中】、竜骨【小】×2、棒状の骨×4、カラ骨【大】×8、カラ骨【小】×12、龍玉×2、なぞのお守り
狩獵 雪のちウルクス 報酬 白兎獸の毛、白兎獸の腹甲、白兎獸の耳、白兎獸の氷爪、大きな骨×2、棒状の骨×6、氷結晶×2、龍玉×2、龍玉、竜骨【中】、竜骨【小】×2、棒状の骨×4、カラ骨【大】×8、カラ骨【小】×12、なぞのお守り	狩獵 群れを総べるドスバギィ！ 報酬 眠狗竜の皮、眠狗竜の爪、バギィの鱗、バギィの皮、睡眠袋、カラ骨【小】×8、竜骨【小】、竜骨【小】×2、棒状の骨×2、なぞの骨×3、龍玉×2	狩獵 暗闇にうごめく猛毒！ 報酬 毒怪竜の皮、不気味な皮、毒怪竜の爪、アルビノエクス×2、不気味な毒腺、竜骨【大】×2、毒袋×2、竜骨【大】、竜骨【中】、竜の爪×5、竜の牙×5、カラ骨【大】×10、カラ骨【小】×20、龍玉×2、上龍玉×2、なぞのお守り
討伐 青き集団、バギィ討伐！ 報酬 鳥竜種、牙×2、鳥竜種、牙×4、バギィの皮、バギィの鱗×2、睡眠袋、水光原珠、竜骨【小】、竜骨【小】×2、棒状の骨×2、なぞの骨×3、カラ骨【小】×8、龍玉×2	採集 極寒の地の採掘依頼 報酬 ネムリ草、ウチケシの実、ライトクリスタル、不死虫×2、カクサンの実×2、上龍玉×2、なぞのお守り、アイシスメタル、マカライト鉱石、ピッケル×2、ピッケルグレート、水光原珠×2、陽翔原珠	擊退 海竜ラギアクルスに挑め！ 報酬 海竜の鱗、海竜の爪、海竜の皮、竜骨【大】、龍玉×2、龍玉×3、上龍玉×2、陽翔原珠×3、水光原珠×2、龍石

在村莊任務等級★4中會開放的場地

凍土

營地以外的區域都要喝溫熱飲料才能正常活動。若是很在意寒冷問題的話，也可以發動「寒氣無効（寒さ無効）」技能再來挑戰。



在這裡採集這樣道具吧

埃西斯金屬（アイシスメタル）、光輝水晶（ライトクリスタル）、鑄鑄塊（さびた塊）是重要道具。鑄鑄塊可能在任務結束後的鑑定時變成「可強化成高性能武器」的「嚴重生鏽～」系武器。



←也可以在捕蟲點取得很貴重的蟲系道具。

◎凍土採集資料

區域名	採集點	道具名
營地	釣魚	●キレアジ ●ハリマグロ ●鯉魚 ●ハレツアロワナ ●小金魚 ●カジキマグロ
	蜂蜜	●ハチミツ ●ツチハチノコ ●虫の死骸
1	果實	●怪力の種 ●忍耐の種 ●カクサンの実 ●ペイントの実 ●ウチケシの実 ●氷結晶
	捕蟲	●雷光虫 ●虫の死骸 ●にが虫 ●セツチャクロアリ ●キラビートル ●光蟲 ●不死虫 ●ロイヤルカブト
2		
3	捕蟲	●雷光虫 ●虫の死骸 ●にが虫 ●セツチャクロアリ ●キラビートル ●光蟲 ●不死虫 ●ロイヤルカブト
4	採掘	●血石 ●大地の結晶 ●氷結晶 ●上龍玉 ●アイシスメタル ●石ころ ●黄金骨 ●陽翔原珠 ●なぞのお守り ●ライトクリスタル ●黄金石のかけら ●マカライト鉱石
	骨頭	●なぞの骨 ●なぞの頭骨 ●棒状の骨 ●竜骨【小】 ●竜骨【中】 ●黄金骨
5	採掘	●血石 ●大地の結晶 ●氷結晶 ●龍玉 ●上龍玉 ●アイシスメタル ●石ころ ●黄金骨 ●陽翔原珠 ●なぞのお守り ●ライトクリスタル ●黄金石のかけら ●マカライト鉱石 ●さびた塊
	骨頭	●カラ骨【小】 ●カラ骨【大】 ●なぞの骨 ●黄金骨 ●竜骨【小】 ●棒状の骨 ●なぞの頭骨
6	採掘	●鉄鉱石 ●大地の結晶 ●陽翔原珠 ●氷結晶 ●ライトクリスタル ●砥石
	果實	●カクサンの実 ●ウチケシの実 ●カラの実
	骨頭	●なぞの骨 ●なぞの頭骨 ●棒状の骨 ●カラ骨【小】
7	果實	●ペイントの実 ●忍耐の種 ●ネムリ草 ●ウチケシの実
	採掘	●血石 ●大地の結晶 ●陽翔原珠 ●ライトクリスタル ●なぞのお守り ●龍玉 ●上龍玉 ●鉄鉱石 ●石ころ ●さびた塊

※紅色為結算道具



村莊任務等級★5

會有變化的設施

- ◎雜貨店……販賣商品增加
- ◎武具店……販賣商品增加
- ◎加工店……無
- ◎交易船……交易品種類增加
- ◎村莊資源庫……摩加森林出現拉基亞克爾斯、利奧雷烏斯

- ◎餐廳……無
- ◎村莊漁港……無
- ◎農場……無
- ◎任務櫃台……追加★5任務

下位任務的最高難度

因為★5是村莊下位任務裡面難度最高的等級，所以會有許多強悍的怪獸大舉登場。跟★4的時候一樣，最好要確實強化自身的裝備。另外，從這個等級開始就可以帶著奇面族的同伴「卡楊巴（カンバ）」一起出任務。如果再加上「儘管會暫時脫隊，不過只要繼續進行任務就會歸隊」的茶茶，就會有兩個奇面族同伴。請不要忘記強化他們的特技和面具，並藉此來挑戰各種棘手任務吧。

村莊任務等級★5時出現的繳納品委託

繳納品委託	虫たちよ集まれ!	所需資源pt	500pt
繳納道具	薬用ムシドンドン×4(農耕民族的交易品)、キラビートル×3(捕蟲等)		
繳納品委託	一世一代の勝負	所需資源pt	1500pt
繳納道具	毒怪竜の皮×2(從基基涅布拉身上剝取)、火竜の翼爪×2(破壞利奧雷亞翅部位的報酬)、マカライト鉱石×8(採掘等)		
繳納品委託	古代のお面	所需資源pt	500pt
繳納道具	海竜の鱗×2(從拉基亞克爾斯身上剝取)、古代紋の皮(從鯊魚身上剝取)、シーブライト鉱石×4(採掘等)		
繳納品委託	ハチミツ大量生産	所需資源pt	500pt
繳納道具	アルビノエキス(從基基涅布拉身上剝取)、サボテンの花×4(採取等)、ドスはたらきバチ×2(農耕民族的交易品)		

※() 內為道具的主要取得方法

村莊任務等級★5可以承接的任務一覽表

採集	火山の採取ツアー	狩獵	ラギアクルスを仕留めろ!	狩獵	砂上のテーブルマナー
報酬	なぞの骨、釣りミミズ、生肉×2、砥石×2	報酬	海竜の皮、海竜の皮×2、海竜の爪、海竜の鱗、海竜の背電殻、上竜骨、海竜の逆鱗、竜骨【大】、竜骨【中】、竜の爪×5、竜の牙×5、カラ骨【大】×10、カラ骨【小】×20、龍玉×2、上龍玉×2、なぞのお守り	報酬	潜口竜の皮、潜口竜の甲殻、鮮やかな体液、上竜骨、潜口竜の頭殻、竜骨【大】、竜骨【中】、竜の爪×5、竜の牙×5、カラ骨【大】×10、カラ骨【小】×20、龍玉×2、上龍玉×2、なぞのお守り
捕獲	大海の王、捕獲大作戦!	狩獵	渾身のダブルベルク	狩獵	赤甲獣ラングロトラ現る!
報酬	海竜の皮、海竜の皮×2、海竜の爪、海竜の鱗、海竜の背電殻、上竜骨、海竜の逆鱗、竜骨【大】、龍玉×2、上龍玉×2	報酬	尾植竜の苔甲、尾植竜の甲殻、尾植竜の尾甲、尾植竜のコブ、尾植竜の角、カラ骨【大】×20、上竜骨、尾植竜の尾骨、竜骨【大】、竜骨【中】、竜の爪×5、竜の牙×5、カラ骨【大】×10、カラ骨【小】×20、龍玉×2、上龍玉×2、なぞのお守り	報酬	赤甲獣の甲殻、赤甲獣の爪、麻痺袋、大きな骨、棒状の骨×6、赤甲獣の蛇腹甲、竜骨【中】、竜骨【小】×2、棒状の骨×4、カラ骨【大】×8、カラ骨【小】×12、龍玉×2、なぞのお守り
捕獲	ウラガンキンを捕獲せよ!	採集	最も危険な運び依頼	狩獵	空の王者リオレウス!
報酬	爆錐竜の甲殻、爆錐竜の鱗、爆錐竜の骨髄、爆錐竜の耐熱殻、カラ骨【大】×20、溶岩塊×4、上竜骨、竜骨【大】×2、なぞのお守り、水光原珠、陽翔原珠、龍玉×2、上龍玉	報酬	ドラグライト鉱石、紅蓮石、マカライト鉱石×2、大地の結晶×3、さびた塊、龍玉×2、上龍玉×2、陽翔原珠、マンドラゴラ、龍殺しの実、雷光虫、なぞのお守り	報酬	火竜の鱗、火竜の甲殻、火炎袋、火竜の翼膜、上竜骨、火竜の骨髄、火竜の逆鱗、竜骨【大】、竜骨【中】、竜の爪×5、竜の牙×5、カラ骨【大】×10、カラ骨【小】×20、龍玉×2、上龍玉×2、なぞのお守り
狩獵	氷牙竜・ペリオロス!	狩獵	砂原の角竜を狩れ!	狩獵	空の王者を狩獵せよ!
報酬	氷牙竜の毛皮、氷牙竜の甲殻、氷牙竜の爪×2、氷結袋、竜の爪×8、竜の牙×8、上竜骨、氷牙竜の棘、琥珀色の牙、なぞのお守り、水光原珠、陽翔原珠、龍玉×2、上龍玉	報酬	角竜の背甲、角竜の甲殻、角竜の牙、角竜の牙×2、上竜骨、ねじれた角、角竜の骨髄、なぞのお守り、上龍玉×2、さびた塊、龍石×2、カラ骨【大】×20、カラ骨【小】×20	報酬	火竜の鱗、火竜の甲殻、火炎袋、火竜の翼膜、上竜骨、火竜の骨髄、火竜の逆鱗、竜骨【大】、竜骨【中】、竜の爪×5、竜の牙×5、カラ骨【大】×10、カラ骨【小】×20、龍玉×2、上龍玉×2、なぞのお守り
狩獵	脅威! 火山の鉄槌!	狩獵	火の海に棲む竜!	狩獵	迷子の奇面族
報酬	爆錐竜の甲殻、爆錐竜の鱗、爆錐竜の骨髄、爆錐竜の耐熱殻、溶岩塊×4、上竜骨、竜骨【大】×2、なぞのお守り、上龍玉×2、さびた塊、龍石×2、カラ骨【大】×20、カラ骨【小】×20	報酬	炎戈竜の甲殻、炎戈竜の鱗、赤熱した胸殻、炎戈竜の皮、上竜骨、紅蓮石、溶岩塊×4、炎戈竜のヒレ、マンドラゴラ、龍殺しの実、雷光虫、上龍玉×2、龍玉×2、なぞのお守り	報酬	尾植竜の苔甲、尾植竜の甲殻、尾植竜の尾甲、尾植竜のコブ、尾植竜の角、カラ骨【大】×20、上竜骨、尾植竜の尾骨、竜骨【大】、竜骨【中】、竜の爪×5、竜の牙×5、カラ骨【大】×10、カラ骨【小】×20、龍玉×2、上龍玉×2、なぞのお守り

會在村莊任務等級★5開放的場地

火山

區域5、6、7、8、9、10都要喝清涼飲料。和寒冷時不同，因為熱氣很可能會讓獵人耗盡體力，所以一定要做好萬全準備。

◎火山採集資料

區域名	採集點	道具名
1	果實	●ハリの実 ●カクサンの実 ●怪力の種 ●忍耐の種 ●ペイントの実 ●はじけクルミ ●龍殺しの実
	草	●ツタの葉 ●トウガラシ ●マンドラゴラ
	捕蟲	●雷光虫 ●セツチャクロアリ ●キラビートル ●ドスヘラクレス ●虫の死骸 ●光蟲 ●にが虫 ●カクバタ ●釣りミミズ ●銀色コオロギ ●ボンバタ ●不死虫
2	捕蟲	●カクバタ ●釣りミミズ ●銀色コオロギ ●キラビートル ●虫の死骸 ●光蟲 ●ボンバタ ●不死虫 ●にが虫 ●雷光虫
3	採掘	●石ころ ●砥石 ●大地の結晶 ●ドラグライト鉱石 ●龍玉 ●陽翔原珠 ●紅蓮石 ●なぞのお守り

※紅色為結算道具



☒在這裡採集這樣道具吧

火山主要是以採掘為主。不僅有「德拉古萊特礦石(ドラグライト鉱石)」、「紅蓮石」等貴重礦石，還有各種龍玉和神秘護身符(なぞのお守り)，也有鑄鑄塊等道具。不過，火山有很多強悍怪獸。要是想順利收集道具的話，還是用「採集之旅(採取のツアー)」任務吧。

區域名	採集點	道具名
4	草	●ツタの葉 ●トウガラシ ●マンドラゴラ
	釣魚	●サシミウオ ●ハリマグロ ●大食いマグロ ●バクレツアロワナ ●カクサンデメキン ●シンドイワシ
5	採掘	●鉄鉱石 ●砥石 ●大地の結晶 ●マカライト鉱石 ●ドラグライト鉱石 ●龍玉 ●上龍玉 ●陽翔原珠 ●紅蓮石 ●なぞのお守り ●さびた塊
6	果實	●ペイントの実 ●はじけクルミ ●カクサンの実 ●ウチケシの実 ●怪力の種 ●忍耐の種 ●龍殺しの実
7	草	●葉草 ●げどく草 ●ネンチャク草 ●火葉草
8	採掘	●はじけクルミ ●怪力の種 ●忍耐の種 ●龍殺しの実 ●上龍玉 ●鉄鉱石 ●マカライト鉱石 ●ドラグライト鉱石 ●陽翔原珠 ●紅蓮石
9	採掘	●鉄鉱石 ●砥石 ●燃石炭 ●大地の結晶 ●マカライト鉱石 ●ドラグライト鉱石 ●龍玉 ●上龍玉 ●陽翔原珠 ●紅蓮石 ●なぞのお守り ●さびた塊
10	採掘	●鉄鉱石 ●砥石 ●燃石炭 ●マカライト鉱石 ●ドラグライト鉱石 ●上龍玉 ●水光原珠 ●陽翔原珠 ●紅蓮石 ●さびた塊
	火藥岩	●火藥岩



茶茶和卡楊巴

茶茶和卡楊巴會隨著遊戲進度而成為可以一起參與任務的同伴。請各位玩家事先掌握好攻略牠們的方法吧。

跟茶茶&卡楊巴一起外出狩獵吧

進行單人遊戲時可以同時帶著茶茶（チャチャ）和卡楊巴（カヤンバ）一起參與任務，但若是進行多人遊戲的話，只有玩家人數在兩人以下的時候才可以各帶一隻進行任務。在任務當中，牠們會使用「舞蹈」和「特技」等各種能力來協助獵人們喔。



當獵人陷入泥人狀態時，會趕過來幫忙拍除給予救援！

一起行動的話就有這些好處！

- 會幫忙狩獵怪獸和採集
- 分散怪獸們的注意力
- 在怪獸被擊倒後會幫忙剝取身上的素材
- 當玩家陷入異常狀態的時候，會以拍打等行動來協助玩家

陷入下列異常狀態時會幫忙解除

- 暈眩 ●睡眠 ●麻痺 ●泥人 ●雪人
- 咆哮 ●因震動而搖晃 ●基基的糾纏
- 毒（只限於能使用「解毒」舞蹈時）
- 防禦力下降（只限於能使用「防禦力上升」舞蹈時）
- 耐性下降（只限於能使用「屬性耐性上升」舞蹈時）

茶茶和卡楊巴的成長

在大量完成任務之後，牠們就會累積經驗不斷成長。成長的要素如下所示。這些內容都可透過「確認能力（能力を確認する）」這個選項來檢視。

レベル等級

多狩獵怪獸的話就會獲得經驗值並且成長。當等級提昇之後，除了可以學習特技以外，攻擊力等數值也會上升。

勇氣度勇氣度

會隨著參與任務的時間增加而成長。勇氣度提昇的話精力便會增加，且就算遇到大型怪獸也會變得不容易害怕。

お面熟練度面具熟練度

隨著戴上各面具出任務的時間增加而成長。熟練度提昇的話不但特技鑲槽數會增加，面具本身的能力也會上升。

了解茶茶和卡楊巴的特色，好好地跟牠們相處吧

茶茶和卡楊巴擁有許多獨特且方便的能力，除了可以進行更換的「面具（お面）」以外，還有在任務中跳舞就可以獲得提昇攻擊力或回復體力等效果的「舞蹈（おどり）」等等獵人所沒有的各種特色。在這個

篇幅當中，就要針對上述內容為各位玩家進行解說。若是能夠確實把握住與茶茶以及卡楊巴的相處之道的話，相信牠們也會在任務中盡心盡力來協助玩家以回應這份心意的喔。



想要變更面具或是特技的時候，只要在摩加村或丹治亞港跟牠們進行對話即可。

特色1 面具

隨著配戴的面具不同，能力以及個性都會轉變。面具本身含有鑲槽（鑲槽），其數目會決定可以設定的特技數量。鑲槽數量也會隨著面具熟練度上升而增加喔。

特色2 特技

茶茶和卡楊巴在等級提昇，或者是滿足一定的條件後就會學到特技。由於特技的種類繁多，請配合任務和怪獸的性質來變換使用吧。

特色3 回復與撤退

牠們在受到一定的損傷時就會撤退到地底下來回復體力，當體力補滿後就會返回地面上喔。雖然牠們在不支倒地時也會撤退，但是在這種情況下回復需要花上不少時間。

特色4 舞蹈

透過消耗精力跳舞來產生各式各樣特殊效果的能力。若是組合可以使用的舞蹈的話，舞蹈效果也會隨之產生改變喔。各個舞蹈的組合方式請參照第51頁的列表。

給牠們肉的話能力就會上升！

若是給予茶茶和卡楊巴肉類道具的話，除了可以回復牠們的體力和精力，並提昇其最大值以外，經驗值也會稍微上升。如果想要讓牠們倆在戰鬥中更加活躍或是加速成長，就請積極地給予牠們肉吧。不過如果牠們在吃肉的期間被怪獸攻擊而中斷進食的話，不但得不到吃肉的好處，連肉也會消失不見喔。

給茶茶&卡楊巴吃的肉的種類

名前	效果
異国の角竜肉	體力和精力完全回復，體力計量表和精力計量表的最大值提昇50
天然ピンクレバー	體力和精力回復50，體力計量表和精力計量表的最大值提昇25
こんがり肉	體力完全回復，體力計量表最大值提昇50
生焼け肉	體力回復50，體力計量表最大值提昇25
携帯食料	體力和精力回復50
コゲ肉	累積憤怒值
毒生肉	累積憤怒值並陷入中毒狀態
眠り生肉	累積憤怒值並陷入睡眠狀態
シビレ生肉	累積憤怒值並陷入麻痺狀態

到村★5為止可以得手的面具

在此篇幅中，將會針對到村莊任務★5為止所能獲得的面具進行解說。由於這些面具不但各有千秋，具有的能力也都相當獨特，因此請好好掌握它們的功能吧。另外要提到的是，若是將可以引出面具能力的信號配置在下畫面的時候，可以用觸控來發動；其他的時候只要從選單畫面就可以選擇並發動這個功能囉。

栗子面具 ドングリのお面



茶茶專用

獲得方法

當茶茶成為夥伴時即可獲得

熟練度	0	1	2	3	4	5
鑲槽數	1	1	1	2	2	3

所有能力都十分平均的高平衡度面具。不但採集的機率高，也會優先鎖定大型怪獸進行攻擊。一旦進入憤怒狀態的話就會使出強大攻擊。

毛絨絨面具 ふさふさのお面



獲得方法

完成繳納品委託「ふさふさのお面」

熟練度	0	1	2	3	4	5
鑲槽數	1	1	1	1	1	1

發出信號之後，就會在地圖上短暫顯示出大型怪獸的所在地。雖然採集的機率高，但不會進行攻擊。生氣的話就會丟出糞便球（こやし玉）。

油燈面具 ランプのお面



獲得方法

完成繳納品委託「ランプのお面」

熟練度	0	1	2	3	4	5
鑲槽數	2	2	2	3	3	3

對其發出信號之後，就會點燃油燈來照亮四周。攻擊性強，並且會優先鎖定小型怪獸。然而相對地，採集的機率也變得相當低。

舞蹈效果一覽

編號	舞蹈名稱	效果	消耗精力
1	挑発	跳舞過程中，將大型怪獸的注意力集中在茶茶&卡楊巴身上	小
2	攻撃力アップ小	讓玩家與茶茶&卡楊巴的攻擊力略微上升一段時間	中
3	攻撃力アップ大	讓玩家與茶茶&卡楊巴的攻擊力大幅上升一段時間	大
4	防禦力アップ小	讓玩家與茶茶&卡楊巴的防禦力略微上升一段時間	中
5	防禦力アップ大	讓玩家與茶茶&卡楊巴的防禦力大幅上升一段時間	大
6	解毒	治療玩家與茶茶&卡楊巴的中毒狀態	小
7	回復小	讓玩家與茶茶&卡楊巴的體力少量恢復	中
8	回復大	讓玩家與茶茶&卡楊巴的體力大量恢復	大
9	クーラー&ホット	一段時間內具有清涼飲料與溫熱飲料的效果	小
10	強走	一段時間內讓玩具有強走的效果	大
11	風圧水流無効	一段時間內風壓【小】與水流【小】對玩家以及茶茶&卡楊巴無效	中
12	閃光	茶茶&卡楊巴發動類似閃光球的效果	大
13	音爆弾	茶茶&卡楊巴發動類似音爆彈的效果	中
14	属性耐性アップ	玩家的所有属性耐性提升一段時間	中
15	自然回復力アップ	一段時間內體力計量表的紅色部分回復速度加倍	小
16	聴覚保護	一段時間內咆哮【小】對玩家以及茶茶&卡楊巴無效	大
17	アイテム使用強化	特定道具的效果時間延長一段時間	中
18	属性攻撃アップ	各属性攻撃的属性値提升一段時間	大

特技效果一覽

特技名稱	學會條件		對茶茶&卡楊巴的效果
	LV	其他	
火属性の印	—	初期即已學會	近身攻撃附加火属性，但攻撃力會減少
水属性の印	—	初期即已學會	近身攻撃附加水属性，但攻撃力會減少
氷属性の印	—	初期即已學會	近身攻撃附加氷属性，但攻撃力會減少
雷属性の印	—	初期即已學會	近身攻撃附加雷属性，但攻撃力會減少
会心攻撃の印	2	狩獵德斯傑基、波爾波洛斯其中之一	近身攻撃有時會變成重擊
風圧水流無効の印	4	狩獵庫魯佩可、利奧雷亞、利奧雷烏斯、羅亞魯德羅斯、查納加普、拉基亞克爾斯其中之一	讓風壓與水流的影响無效
防禦力強化の印	6	狩獵羅亞魯德羅斯、烏勒剛金其中之一	提高防禦力
攻撃力強化の印	8	狩獵波爾波洛斯、貝里歐洛斯其中之一	提高攻撃力
気絶攻撃の印	10	狩獵波爾波洛斯	攻撃怪獸頭部時有機會使其陷入暈眩狀態
麻痺攻撃の印	12	狩獵查納加普	近身攻撃附加麻痺属性，但攻撃力會減少
睡眠攻撃の印	14	狩獵德斯巴基	近身攻撃附加睡眠属性，但攻撃力會減少
龍属性の印	16	狩獵利奧雷亞、或是討伐???	近身攻撃附加龍属性，但攻撃力會減少
耳栓の印	18	狩獵基基涅布拉、利奧雷亞、利奧雷烏斯、迪亞布洛斯其中之一	讓咆哮變得無效
毒攻撃の印	20	狩獵基基涅布拉	近身攻撃附加毒属性，但攻撃力會減少
毒無効の印	22	狩獵基基涅布拉	讓毒變得無效
属性強化の印	24	狩獵拉基亞克爾斯、亞古納柯特其中之一	強化属性攻撃（和属性の印併用）
状態異常強化の印	26	狩獵利奧雷烏斯	強化状态異常攻撃（和状态異常属性の印併用）
移動速度強化の印	27	狩獵貝里歐洛斯	在陸地上的移動速度變快
怒りの印	28	狩獵迪亞布洛斯	容易進入憤怒狀態
ガード強化の印	29	狩獵烏勒剛金	容易進行格擋並且強化防禦性能
シビレ罠の印	30	狩獵亞古納柯特	同區域有大型怪獸存在且處於狩獵狀態時，會設置麻痺陷阱（1場任務只有1次）
きずなの印	—	卡楊巴加入時會自動習得	當另一隻奇面族不支倒地時，有裝備特技的奇面族攻撃力和防禦力會上升
採取封じの印	—	稀有交易品（★）得手後習得	雖無法進行採集行動，但攻撃力、防禦力、精力會上升
採取強化の印	—	稀有交易品（★★）得手後習得	進行採集行動的機率會上升
七転び八起きの印	—	稀有交易品（★★★）得手後習得	同一場任務中，不支倒地再度起身後，攻撃力和防禦力會上升（最多七次）
背水の陣の印	—	稀有交易品（★★★★）得手後習得	雖然會大幅提升攻撃力、防禦力、精力，但只要倒地一次就再也不會回到場中了

各舞蹈的獲得方法

舞蹈	獲得方法
ノリノリのおどり	一開始就有
イケイケのおどり	一開始就有
マカマカのおどり	以稀有交易品（★★）得手
ドンドンのおどり	以稀有交易品（★★★）得手
ギンギンのおどり	卡楊巴加入後自動獲得

各種舞蹈組合可以發動的效果

舞蹈組合	舞蹈效果
ノリノリ+イケイケ	1 2 4 7
ノリノリ+マカマカ	1 7 12 13
ノリノリ+ドンドン	1 4 10 11
ノリノリ+ギンギン	1 2 15 16
イケイケ+マカマカ	2 6 7 8
イケイケ+ドンドン	2 3 4 9
イケイケ+ギンギン	2 4 15 8
マカマカ+ドンドン	4 5 7 14
マカマカ+ギンギン	4 7 15 18
ドンドン+ギンギン	4 3 15 17

提昇友好度吧！

茶茶和卡楊巴之間具有友好度（仲良し度），只要同時帶著牠們前往參加任務的話該數值就會上升。友好度總共分為5個階段，隨著數值提昇，不論殘餘體力多寡會都立刻脫離戰場的「突然撤退」之發動機率也會下降喔。此外，還有體力下降為零也不撤退的「振作（ふんばり）」，以及兩隻一起跳舞的機率上升等好處喔。

■ 若要提昇友好度的話？

帶著牠們通過任務or任務失敗

■ 提昇友好度的好處

◎不容易突然撤退……不論殘餘體力多寡都會立刻脫離戰場的「突然撤退」發動機率下降

◎振作……體力就算歸零，也有一定機率不會撤退的「振作」發動機率提昇

◎一同共舞……當一方跳起舞來，另一方會一起跳舞的機率提昇



◀當友好度低下時，若是突然撤退的話會很令人困擾。

摩訶壺面具 マカ壺のお面



獲得方法

完成繳納品委託「畑をあげよう！」後和農場負責人談話

熟練度	0	1	2	3	4	5
鑲槽數	2	2	2	3	3	3

交付特定的道具後，經過一段時間該道具就會產生變化。當熟練度提昇時能夠交付的道具種類也會增加。會優先以大型怪獸為目標展開狩獵。

烤肉器面具 肉焼き器のお面



獲得方法

完成繳納品委託「肉焼き器のお面」

熟練度	0	1	2	3	4	5
鑲槽數	2	3	3	3	3	3

除了可以把戴上面具的奇面族直接拿來當作連續烤肉架用來烤肉以外，給予牠們生肉的話也會幫忙烤好肉。會優先以小型怪獸為目標展開狩獵。

螃蟹爪面具 カニ爪のお面



獲得方法

當卡楊巴成為夥伴的同時即可獲得

熟練度	0	1	2	3	4	5
鑲槽數	1	1	1	2	2	3

跟栗子面具擁有同樣性能的萬能型面具。雖然沒有什麼特殊能力，但是不論參加什麼樣的任務都能夠有一定程度的表現。

古代面具 古代のお面



獲得方法

完成繳納品委託「古代のお面」後調查瀑布內的石像

熟練度	0	1	2	3	4	5
鑲槽數	2	2	2	3	3	3

在海底送出信號之後，便會一邊從面具放出碰到就可以將氧氣計量表完全回復的泡沫一邊接近過來。會優先以大型怪獸為目標展開狩獵。



丹治亞港

在丹治亞港（タンジアの港）有各種設施，也有機會邂逅許多獵人夥伴。請盡情體驗能夠一起同樂的港口任務吧。

以線上多人遊戲模式來遊玩吧

在可以進行連線遊玩的港口當中，最多允許4位玩家獵人同時進行任務的挑戰，一同體驗多人遊戲的樂趣。但必須要注意的是，這個玩法與截至目前為止的系列作玩法在流程上有著若干差異。大致上的流程如下所示。

獵人前來同遊的流程，而②則是自己前往隸屬於其他玩家之線上港口的流程。不論是何種模式都可以體驗到多人一同狩獵怪獸的樂趣，各位玩家們不妨根據實際的遊戲情形來選擇最適合自己的方式吧。在本頁右方還會詳細介紹「獵人搜尋」功能喔！

多人遊戲的流程①

前往線上港口

敲鑼招募成員

召集其他玩家前來自己的港口

與其他玩家在線上港口進行多人遊戲！

多人遊戲的流程②

透過獵人搜尋功能搜尋其他玩家

確認位於線上港口的玩家

前往該位玩家所在的線上港口



位於線上港口時，如果敲響擺在任務櫃檯後面的大銅鑼就可以發送信號給其他的獵人們囉。

請在任務櫃檯敲響銅鑼吧

利用獵人搜尋功能尋找其他玩家

若將獵人搜尋（ハンターサーチ）功能調至ON的話，就可以搜尋到同樣設置在ON的其他玩家或者是位於線上港口的玩家。在想要募集成員的

時候請好好活用這個功能吧。附帶一提，在打開獵人搜尋畫面時並不會自動進行搜尋。想要再次搜尋的時候就按下檢索按鈕或是Y鈕吧。



可確認位於附近的獵人！

除了正位於線上港口的獵人之外，就連待在摩加村和進行任務中的獵人都能夠搜尋得到。功能真是一應俱全！

在餐廳中可以大家一同享受餐點！

可以在吃飯之後獲得各種效果的用餐地點。雖說摩加村也有幾乎一樣的設施，但這裡的最大特色就是除了普通的櫃檯以外還設有附眺望台的座位。此外，使用餐券（お食事券）的話就可以招待其他玩家一同用餐。或許也可以趁這個機會享受一下富有的感覺？

吃飽飽，朝向任務出發吧！



在等級★1的港口任務中可以承接的任務

值得注意的是，雖然難度只有★1，但並不是所有任務都可以輕鬆完成。比方像是狩獵利奧雷亞和查納加普等任務，如果不小行動就會得到慘痛教訓喔。此外，另一個焦點就是可以立刻選取凍土的採集之旅（凍土の採取ツアー）。事先挖掘礦石類的道具吧。

採集

砂原の採取ツアー

なぞの骨、釣りミミズ、生肉、砥石

採集

水没林の採取ツアー

なぞの骨、釣りミミズ、生肉、砥石

採集

孤島の採取ツアー

なぞの骨、釣りミミズ、生肉、砥石

採集

凍土の採取ツアー

なぞの骨、釣りミミズ、生肉、砥石

狩獵

彩鳥・クルペッコの狩獵！

彩鳥の鱗、極彩色の羽根、彩鳥の羽根、竜骨【中】、鳴き袋、火打石、ハチミツ×3、マタタビ×2、ツタの葉、ハチミツ、ペイントの実×2、薬草×2、アオキノコ

採集

竜の卵の納品

銅のたまご、龍玉×2、水光原珠、なぞの頭骨、アオキノコ×3、光蟲×2、なぞのお守り、ハチミツ×3、マタタビ×2、ツタの葉、ハチミツ、ペイントの実×2、薬草×2、アオキノコ

採集

孤島のキノコ集め

アオキノコ×2、アオキノコ×3、マヒダケ×2、マヒダケ×3、毒テングダケ×2、ドキドキキノコ×2、マンドラゴラ×2、ハチミツ×3、マタタビ×2、ツタの葉、ハチミツ、ペイントの実×2、薬草×2、アオキノコ

狩獵

土砂竜・ボルボロス！

土砂竜の背甲、土砂竜の甲殻、土砂竜の爪、竜骨【大】、竜骨【中】×2、土砂竜の頭殻、肥沃なドロ×2、竜骨【中】、竜骨【小】×2、棒状の骨×4、カラ骨【大】×8、カラ骨【小】×12、龍玉×2、なぞのお守り

狩獵

女王・リオレイアの狩獵

龍火竜の鱗、龍火竜の甲殻、火炎袋、竜の牙×5、龍火竜の翼膜、上竜骨、龍火竜の棘、龍火竜の逆鱗、竜骨【大】、竜骨【中】、竜の爪×5、カラ骨【大】×10、カラ骨【小】×20、龍玉×2、上龍玉×2、なぞのお守り

狩獵

ロアルドロスを狩獵せよ！

水獣の鱗、水獣の爪、水袋、海綿質の皮、水獣のトサカ、上質な海綿質、狂走エキス、ウチケシの実、忍耐の種×2、釣りミミズ×2、光蟲、キラビートル、龍玉×2、なぞのお守り

狩獵

灯魚竜・チャナガブル！

灯魚竜の皮、灯魚竜のヒレ、灯魚竜の鱗、麻痺袋、灯魚竜のヒゲ、上竜骨、竜骨【中】、竜骨【小】×2、棒状の骨×4、カラ骨【大】×8、カラ骨【小】×12、龍玉×2、なぞのお守り

採集

《食材探索》目指せ釣り名人

大食いマグロ、キレアジ×2、はじけイワシ×2、ハリマグロ×3、サシミウオ×2、小金魚、釣りフィーバ×2、黄金ダンゴ×3、ウチケシの実、忍耐の種×2、釣りミミズ×2、光蟲、キラビートル、龍玉×2、なぞのお守り

狩獵

《食材探索》雪のちウルクス

白兎獣の毛、白兎獣の腹甲、白兎獣の耳、白兎獣の水爪、大きな骨×2、棒状の骨×6、氷結晶×2、龍玉×2、龍玉、竜骨【中】、竜骨【小】×2、棒状の骨×4、カラ骨【大】×8、カラ骨【小】×12、なぞのお守り

透過郵差進行擦身而過通訊

透過在港區的郵差艾路可進行擦身而過通訊（すれちがい通信）的設定，能夠讓玩家們和其他獵人交換公會卡片（ギルドカード）。此外，根據擦身而過通訊的次數還能獲得獎勵。如果持有其他人的公會卡片，更可以獲得某些特典，例如像閒晃獵人（ふらっとハンター）（其後詳述）現身等等。



設定成「要通訊（通信する）」就能夠進行擦身而過通訊囉。



收到的公會卡片可以保存在專用的公會卡片BOX裡頭。

閒晃獵人將會來到線上港口

委託任務的流程

與想要委託任務的閒晃獵人進行交談

決定參加人數，確定委託任務

經過2趟任務的時間

從歸來的閒晃獵人處取得報酬

根據參加人數的不同
期待度也會隨之改變



提高給付金額增加參與人數的話，期待度就會上升。數值會隨著E/S的順序升高，可獲取的報酬也會變得好喔。

交換過公會卡片的獵人有時候也會以閒晃獵人的身分登場，並且突然出現在線上港口的酒吧區域裡頭。他們手上會持有一些既定的任務，只要支付金錢的話就可以委託他們完成這些任務。經過大約2趟任務的時間之後派出的閒晃獵人就會回到港口，這時候即可根據成果來取得獎勵道具了喔。



從任務中返回之後
與其攀談即可獲取報酬



與從任務中歸來的閒晃獵人攀談的話，就可以獲取報酬。請盡量對他們提出委託來蒐集各種道具吧。

山菜組兌換券是？

與其他玩家一同進行多人遊戲時友好度會上升，到達一定的數值後就能從公會首領（ギルドマスター）處得到「山菜組兌換券（山菜組引換券）」。如果把券交給位在各場地的山菜爺爺（山菜ジイさん）的話就可以換成道具。道具種類請參考右表。

將山菜組兌換券交給山菜爺爺可獲得的道具

交付的兌換券	孤島	沙原	水没林	凍土	火山
山菜組引換券	生命的粉	鬼人藥	栄養剤	硬化薬	秘薬
山菜組引換券G	生命的粉塵	鬼人薬グレート	栄養剤グレート	硬化薬グレート	いにしへの秘薬
銅の山菜組引換券	雌火竜の棘	潜口竜の頭殻	水獣のトサカ	毒怪竜の爪	赤甲獣の蛇腹甲
銀の山菜組引換券	火竜の逆鱗	雌火竜の逆鱗	尾槌竜の尾骨	氷牙竜の棘	爆鎧竜の骨髄

在等級★2的港口任務中可以承接的任務

在★2的港口任務當中，會於★5的村莊任務裡頭沒的大型怪獸幾乎都會登場。當然這些怪獸們與村莊任務中的怪獸相較之下一定是更加強大，如果沒有好好進行裝備的強化並且準備好手邊道具的話，要達成任務絕對是難上加難。要是覺得這些任務很棘手，一

邊進行村莊任務一邊設法強化裝備也不失為一個解決方法。此外，「布魯方哥們的盛大集會（ブルファンゴたちの大集会）」這個任務值得特別注意。由於目前只有在這個任務裡頭才會遇到布魯方哥（ブルファンゴ），請多挑戰幾次這個任務來蒐集素材吧。

採集	火山の採取ツアー
報酬	なぞの骨、釣りミミズ、生肉、磁石
狩獵	砂上のテーブルマナー
報酬	潜口竜の皮、潜口竜の甲殻、鮮やかな体液、上竜骨、潜口竜の頭殻、竜骨【大】、竜骨【中】、竜の爪×5、竜の牙×5、カラ骨【大】×10、カラ骨【小】×20、龍玉×2、上龍玉×2、なぞのお守り
狩獵	氷牙竜・ベリオロス!
報酬	氷牙竜の毛皮、氷牙竜の甲殻、氷牙竜の爪×2、氷結袋、竜の爪×8、竜の牙×8、上竜骨、氷牙竜の棘、琥珀色の牙、なぞのお守り、水光原珠、陽翔原珠、龍玉×2、上龍玉
狩獵	《食材探索》火山の鉄槌!
報酬	爆鎧竜の甲殻、爆鎧竜の鱗、爆鎧竜の骨髄、爆鎧竜の耐熱殻、カラ骨【大】×20、溶岩塊×4、上竜骨、竜骨【大】×2、なぞのお守り、水光原珠、陽翔原珠、龍玉×2、上龍玉

狩獵	大海の王・ラギアクルス!
報酬	海竜の皮、海竜の皮×2、海竜の爪、海竜の鱗、海竜の背骨、上竜骨、海竜の逆鱗、竜骨【大】、龍玉×2、上龍玉×2
狩獵	ドボルベルク流域
報酬	尾槌竜の背甲、尾槌竜の甲殻、尾槌竜の尾甲、尾槌竜のコブ、尾槌竜の角、カラ骨【大】×20、上竜骨、尾槌竜の尾骨、竜骨【大】、竜骨【中】、竜の爪×5、竜の牙×5、カラ骨【大】×10、カラ骨【小】×20、龍玉×2、上龍玉×2、なぞのお守り
狩獵	空の王者リオレウス!
報酬	火竜の鱗、火竜の甲殻、火炎袋、火竜の翼膜、上竜骨、火竜の骨髄、火竜の逆鱗、竜骨【大】、竜骨【中】、竜の爪×5、竜の牙×5、カラ骨【大】×10、カラ骨【小】×20、龍玉×2、上龍玉×2、なぞのお守り
狩獵	リノプロスの暴走!
報酬	草食竜の甲殻×2、草食竜の頭殻、竜骨【中】、生肉×3、竜骨【小】×2、水光原珠、マンドラゴラ、龍殺しの実、雷光虫、紅蓮石、上龍玉×2、龍玉×2、なぞのお守り

狩獵	砂原の角竜を狩れ!
報酬	角竜の背甲、角竜の甲殻、角竜の牙、角竜の牙×2、上竜骨、ねじれた角、角竜の骨髄、なぞのお守り、上龍玉×2、さびた塊、龍石×2、カラ骨【大】×20、カラ骨【小】×20
狩獵	暗闇にうごめく猛毒!
報酬	毒怪竜の皮、不気味な皮、毒怪竜の爪、アルビノエキス×2、不気味な毒腺、竜骨【大】×2、毒袋×2、竜骨【大】、竜骨【中】、竜の爪×5、竜の牙×5、カラ骨【大】×10、カラ骨【小】×20、龍玉×2、上龍玉×2、なぞのお守り
狩獵	火の海に棲む竜!
報酬	炎戈竜の甲殻、炎戈竜の鱗、赤熱した胸殻、炎戈竜の皮、上竜骨、紅蓮石、溶岩塊×4、炎戈竜のヒレ、マンドラゴラ、龍殺しの実、雷光虫、上龍玉×2、龍玉×2、なぞのお守り
狩獵	ブルファンゴたちの大集会
報酬	ファンゴの毛皮×2、ファンゴの毛皮、ファンゴの頭、生肉×3、棒状の骨×2、アオキノコ×2、ドキドキノコ×2、竜骨【小】、竜骨【小】×2、カラ骨【小】×4、龍玉×2、上龍玉、なぞのお守り



傳授全數12種武器的奧義

在此要解說全數12種武器的操作方式，以及基本且重要的連續攻擊，同時還會介紹初期的推薦武器喔。

大劍

揮出武器攻擊是基礎

首先要用收納武器狀態觀察怪獸的弱點，並設法在揮出武器後銜接其他攻勢。不過，切記不可以過度進攻。攻擊到一定程度後要立刻收刀，並趁其不備再度進攻。要是怪獸露出「跌倒」這類大破綻的話，就用蓄力斬進攻吧。

◎推薦連擊

揮出武器攻擊
 橫打
 迴避
 收納武器

PICK UP 水中要常用格擋

儘管身處在水中，大劍的攻擊種類還是跟地面時幾乎相同。不過，「進攻後退回安全位置」的時間可能會不夠充足。在這樣的情況下，就盡量用格擋方式來抵禦怪獸的攻勢吧。



← 水中的狩獵過程也跟地面一樣，要從揮出武器攻擊來銜接連段。

推薦防具

アロイ

系列



發動技能 使用磨刀石高速化、風壓【小】無效、看破+1

可以用礫石系道具製造的防具。因為初期就可以輕鬆搜集到製作素材，而且還能發動「其他近距離武器也會用到」的技能，因此應用層面很廣。

ラギア

系列



發動技能 水流【小】無效、弱點特效、集中、狀態異常攻擊弱化

能縮短蓄力時間的「集中」很迷人。由於就算是小破綻也能用蓄力斬進攻，因此攻擊火力強化不少。有5個鑲槽，請善用裝飾品來追加技能吧。

推薦武器

ヴォルガベル

攻撃力	624	附加效果	—
銳利度計量表	<div><div></div></div>		
鑲槽	○		
重擊率	0%		

能用光輝水晶（ライトクリスタル）、希布萊特礦石（シーブライト鉱石）、怪獸體液（モンスターの体液）製造。請善用丹治亞港的「採集之旅（採集ツアー）」任務在凍土收集光輝水晶、在水沒林挖掘希布萊特礦石。

◎生產・強化流程

ヴォルガベル

カタラクトブレイド

攻撃力	672	附加效果	水130
銳利度計量表	<div><div></div></div>		
鑲槽	○		
重擊率	0%		

用「羅亞魯德羅斯」、「貝里歐洛斯」素材就能生產、強化。一開始就很強，不過強化後會更強。儘管強化時會大量使用「貝里歐洛斯」素材，不過因為是上位、G級任務的重要武器之一，所以請盡早製作。

◎生產・強化流程

ボーンブレイド → ボーンブレイド改
 ドロスボーンソード → カタラクトソード → カタラクトブレイド

太刀

迅速施展連續攻擊吧

利用前踏斬展開連續攻擊，並盡可能地集中火力進攻。若是發現怪獸做出攻擊預備動作的話，就立刻在攻勢裡面混入迴避動作，或是施展會朝著左、右方橫移的移動斬吧。要是發現大破綻的話，就用氣刃大迴旋斬進攻吧。

◎推薦連擊

前踏斬
 縱斬
 突刺
 左右移動斬

PICK UP 在沒有混入普通攻擊的狀態下銜接到氣刃大迴旋斬

我方攻擊力會在氣刃大迴旋斬命中對手時提升。要是發現怪獸露出大幅破綻的話，就以連續按R鈕的方式用氣刃斬持續展開攻勢，並藉此一口氣銜接到氣刃大迴旋斬吧！



← 施展氣刃斬時要抱持著「一直銜接到氣刃大迴旋斬」的覺悟！

推薦防具

ウルク

系列



發動技能 道具使用強化、迴避距離上升、寒氣無效、暑氣倍增

比較能夠避開怪獸攻勢的「迴避距離上升（回避距離UP）」很方便。若是武器無法格擋時會更顯得重要。請用充足的鑲槽來抵銷「暑氣倍增」的效果吧。

ネブラ

系列



發動技能 耳塞、使用磨刀石高速化、狀態異常攻擊+1、惡靈的底祐

「狀態異常攻擊+1」與右邊的骨刀阿難陀改很搭調。若是3個鑲槽裝上防音珠，就能將「耳塞（耳栓）」提升成「高級耳塞（高級耳栓）」。

推薦武器

ウインドイーター

攻撃力	429	附加效果	—
銳利度計量表	<div><div></div></div>		
鑲槽	○○		
重擊率	0%		

生產所需素材只有礫石系道具、怪獸體液。不用獵捕大型怪獸就可以輕鬆製造出來，這樣的特性相當具有吸引力。對村莊的下位任務來說，光是用這把太刀就可以大顯身手了。

◎生產・強化流程

ウインドイーター

骨刀アナンタ改

攻撃力	462	附加效果	麻痺140
銳利度計量表	<div><div></div></div>		
鑲槽	—		
重擊率	0%		

太刀擁有「出招快」、「進攻次數多」等特性，會比較容易讓對手陷入狀態異常。如果是「骨刀阿難陀（骨刀アナンタ改）」的話，則是能讓怪獸陷入麻痺狀態而無法動彈，能夠藉此騰出施展氣刃大迴旋斬的空檔。不光是村莊任務，該武器也能在合作狩獵時發揮所長喔。

◎生產・強化流程

骨刀【犬牙】 → 骨刀【豺牙】
 骨刀【拍牙】 → 骨刀アナンタ → 骨刀アナンタ改

單手劍

能夠迅速移動、格擋的萬能武器

不僅可以快速移動，而且還能格擋，是把能夠對應所有狀況的武器。因為攻擊距離不長，所以在這裡建議採用「先集中攻擊對方腳部使其倒下，然後再瞄準頭部等弱點進攻」的戰術。另外，因為進攻次數很多，所以很適合用屬性武器來進攻。還請大家依照怪獸的弱點屬性來選用合適的屬性武器吧。

◎推薦連擊

跳躍斬
撈擊
下斬
盾牌毆擊or迴旋斬

PICK UP 即使處於手持武器狀態也能使用道具！

在所有武器當中，唯一可以在手持武器狀態下使用道具的武器就只有單手劍。不光是回復道具，就連閃光球（閃光玉）、音爆彈、陷阱洞穴（落とし穴）等道具也可以趁怪獸露出破綻時順暢地使用喔。



◀要使用單手劍的話，就連陷阱道具也一起準備吧。

推薦防具

ネブラ系列



發動技能 耳塞、使用磨刀石高速化、異常狀態攻擊+1，惡靈的底佑

進攻次數多、容易頻繁使用磨刀石，因此「使用磨刀石高速化（砥石使用高速化）」相當實用。因為還有「異常狀態攻擊+1」，所以更容易讓大型怪獸陷入異常狀態。

ガンキン系列



發動技能 防禦力上升【中】、轟炸員、削減精力、旱鴨子

跟推薦武器「雷姆短刀改（レムナイフ改）」的契合度不錯。炸彈系道具威力會因為「轟炸員（ボマー）」而提高。「削減精力（スタミナ奪取）」可進一步削減怪獸精力。

推薦武器

タスクギア

攻撃力	168	附加效果	—
鋭利度計量表			
鑲槽	○		
重撃率	0%		

攻擊力、銳利度表現普通，不過「很容易製作」這點算是一大優勢。光輝水晶可以在凍土取得，而希布萊特礦石則是能夠在水沒林用採掘方式取得。至於怪獸體液的話，只要狩獵棲息在凍土的基基（ギギ），就可以透過剝取方式獲得。就入門武器來說，這把武器算是很好用。首先還請透過這把武器來熟悉單手劍的操作吧。

◎生產・強化流程

タスクギア

レムナイフ改

攻撃力	168	附加效果	睡眠190
鋭利度計量表			
鑲槽	○		
重撃率	0%		

只要用炸彈系道具來對付處於睡眠狀態的怪獸，就可以造成重大損傷。因此，只要跟剛金系列（ガンキンシリーズ）並用的話就可以發揮驚人威力。因為單手劍進攻次數較多，比較容易讓怪獸陷入狀態異常，所以對玩家來說，這樣的特性正好這類武器很契合。

◎生產・強化流程

ハンターナイフ → ソルジャーダガー → コマンドダガー → レムナイフ → レムナイフ改

用進攻次數優勢來壓制大型怪獸吧

無法格擋、攻擊範圍短，不過「壓倒性的進攻次數」可以彌補上述缺點。最大的特色是鬼人化。儘管精力會在發動鬼人化狀態時不斷減少，不過攻擊力會提升，還能施展不斷猛烈連擊的亂舞，可以讓玩家展現出個人專屬的進攻方式。瞄準對方腳部使其倒下，再立刻用鬼人化展開追擊，這是最理想的進攻方式。

◎推薦連擊

跨步掃斬
撈擊
右二連斬
右迴旋斬

PICK UP 另一個名為「鬼人強化」的特殊狀態

如果用鬼人化狀態打中怪獸，「鬼人計量表」就會開始累積。要是集滿計量表後解除鬼人化，就會進入「鬼人強化」狀態。這個時候不僅動作比平時快，而且還能施展「鬼人連斬」等專屬攻擊喔。



◀鬼人強化狀態的攻擊力跟鬼人化一樣驚人。

推薦防具

フロギイ系列



發動技能 奇面王指揮、利刃、毒無效

雙劍的進攻次數很多，不過銳利度很容易變差。因此，雙劍跟銳利度不易下降的「利刃（業物）」相當契合。請用5個空鑲槽來裝備裝飾品，並藉此發動更多技能吧。

アロイ系列



發動技能 水屬性攻擊強化+1、跑者、暑氣無效

會發動「可以減緩精力計量表消耗速度」的「跑者（ランナー）」技能。因為鬼人化時間會因此延長，所以攻擊、移動會變得更順暢，整體攻擊力也會相對的提升。

推薦武器

デュアルハーケン

攻撃力	182	附加效果	—
鋭利度計量表			
鑲槽	—		
重撃率	0%		

在攻擊力、銳利度方面的表現都不錯。另外，除了用來升級雙匕首改（ツインダガー改）的接著黑蟻（セツチャクロアリ）外，其他強化素材都是礦石，這也是其強項所在。首先請以「強化這把武器」為目標，然後再使用怪獸的素材來製造其他武器吧。

◎生產・強化流程

ツインダガー → ツインダガー改 → デュエルツインダガー → デュアルトマホーク → デュアルトマホーク改 → デュアルハーケン

ルドロスツインズ改

攻撃力	182	附加效果	水150
鋭利度計量表			
鑲槽	—		
重撃率	0%		

不僅有「綠色部分較長」的銳利度，還是把水屬性武器。因為水屬性的應用層面極廣，在面對各種情況或怪獸時都能派上用場。儘管是以「羅亞魯德羅斯」素材為主，不過在想要強化成「改」時得用到「多博爾貝爾克」的「尾槌龍尾甲（尾槌竜の尾甲）」。

◎生產・強化流程

ボーンシッケル → ボーンシッケル改 → チーフシッケル → ルドロスツインズ → ルドロスツインズ改

鎚



用蓄力II攻擊為主力並試著使出上擊

「蓄力II攻擊」是一邊大幅前進一邊揮舞鎚的攻勢。不僅攻擊後的破綻很小，也不會因為怪獸肉質很硬而被彈開，這是該攻擊的特徵所在。請用這招瞄準怪獸的頭部，並當成主力招式來使用吧。要是還有餘力的話，也可以從蓄力II攻擊銜接「橫打」、「縱揮II」、「上擊」。能夠在短時間內重創對手喔。

◎推薦連擊



PICK UP 在水中就用蓄力III攻擊進行打帶跑戰術

因為水中機動性較低，所以很難像地面那樣利用走位來應戰。這個時候請以大範圍的「蓄力III攻擊」為主力，並設法攻擊怪獸的頭部吧。因為鎚無法格擋，所以最好在蓄力III攻擊命中後馬上拉開距離。



←要盡可能攻擊頭部來引發暈眩狀態。

推薦防具

ルドロス系列



發動技能

水屬性攻擊強化+1、跑者、暑氣無效

能夠減緩精力計量表在蓄力時之消耗速度（精力不易減少）的「跑者」很好用。不僅狩獵時不用擔心「精力不夠用」的問題，而且還能長時間用衝刺方式移動。

アロイ系列



發動技能

陷阱師、調和成功率+20%、集中、回復速度+1、格擋性能-1

對「以蓄力攻擊為基礎」的鎚來說，跟能夠縮短蓄力時間的「集中」契合度尤其好。還擁有「能用來發動其它實用技能」的6個空鑲槽，是套優秀的防具。


推薦武器

ウォーメイス

攻撃力	676	附加效果	—
銳利度計量表			
鑲槽	○	重擊率	0%

強化到「戰鬥釘頭鎚（ウォーメイス）」為止的過程都只要用到礦石系素材，這是其迷人之處。儘管強化素材很容易蒐集，不過因為使用的礦石數量很多，所以強化會有點耗時。性能足從村莊的下位任務一直用到後期，而且還可以進一步衍生成其他武器喔。

◎生產・強化流程




ボルテックハンマー

攻撃力	676	附加效果	雷100
銳利度計量表			
鑲槽	○	重擊率	0%

銳利度計量表的綠色部分很長，表現優秀。是支雷屬性附加效果相當高的鎚。儘管可以從戰鬥釘頭鎚衍生而成，不過直接生產會比較快取得。若是直接生產的話，所需素材則是要追加2根海龍爪（海竜の爪）、2張海龍皮（海竜の皮）、1根上竜骨喔。

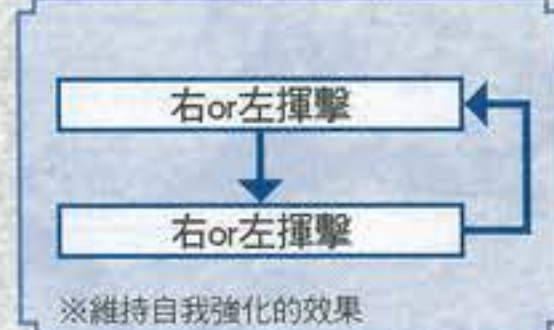
◎生產・強化流程



維持自我強化效果並以誘發暈眩為目標

只要反覆演奏「自我強化（自分強化）」的旋律，就能提高手持武器時的移動速度，且攻擊也不會被彈開。請務必維持這個效果。保持在怪獸的斜前方附近並伺機進攻，這是使用狩獵笛的基礎。從怪獸右前方靠近時請用右揮擊，從左前方時就用左揮擊，這樣會比較容易打中怪獸頭部。請重複動作來讓怪獸暈眩吧。

◎推薦連擊



PICK UP 能夠在水中發揮最高等級的機動性

即使到了水中，「自我強化」的效果依然亮眼，游泳速度會壓倒性地提升喔。正因為如此，即便在水中，也能採用地面時的走位方式來應戰。請在避開怪獸的攻擊後快速接近並展開攻勢吧。



←在水中也要記得維持自我強化效果。

推薦防具

ボーン系列



發動技能

看準捕獲時機、吹笛名人、KO術

可維持旋律有效時間的「吹笛名人（笛吹き名人）」是狩獵笛必備技能。「看準捕獲時機（捕獲の見極め）」則會讓怪獸在地圖上的標記於可捕獲時閃爍。想捕獲時很方便。

ペッコ系列



發動技能

廣範圍化+1、吹笛名人、風壓【小】無效

「吹笛名人」、能讓同區域隊友在自己使用回復藥、取消種子（ウチケシの実）時獲得相同效果的「廣範圍化+1（廣域化+1）」都很好用。空鑲槽有6個，也要活用裝飾品。

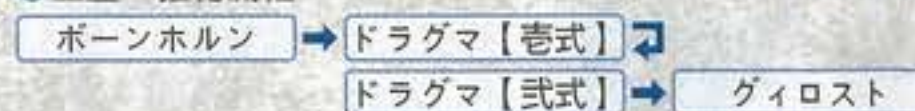
推薦武器

ギロスト

攻撃力	644	附加效果	冰150
銳利度計量表			
音色	♪♪♪	鑲槽	—
		重擊率	10%

武器本身性能優秀，能演奏「攻擊力強化【小】」、「保護聽覺【小】」這點也很誘人。儘管是適合單人遊戲的武器，不過也會在「以攻擊為主力」的合作遊戲時派上用場。能用強化、生產的方式製造，不過要用到許多「貝里歐洛斯」素材，所以製作得花一點時間。

◎生產・強化流程



ラギアホーン

攻撃力	644	附加效果	雷120
銳利度計量表			
音色	♪♪♪	鑲槽	—
		重擊率	0%

可以演奏「精力減少無效【小】」、「風壓無效」旋律的貴重武器。儘管沒有什麼對自己有益處的旋律，不過對長槍、鎚這類「沒什麼超級裝甲（很容易被外來攻擊絆住）」的武器，還有需要消耗很多精力的武器來說，這可是最佳的支援。請在合作遊戲時加以運用吧。當然，這把武器在進行單人遊戲時也能徹底發揮所長喔。

◎生產・強化流程





長槍

用大盾牌抵擋攻勢再瞄準弱點施展突刺

格擋性能優秀，就算用來抵擋怪獸的強勁攻擊也不容易後退，這是長槍的特徵所在；不過相對的，手持武器時的移動速度會相當遲緩，而且施展迴避行動時會變成墊步，這點要特別注意。比起迴避更要重視格擋。因為武器的攻擊距離堪稱頂級，所以能夠用上段突刺針對怪獸的弱點進行定點攻擊。

◎推薦連擊

中段or上段突刺
中段or上段突刺
取消突刺

PICK UP 能夠用來銜接各種突刺攻擊的「取消突刺」

取消突刺可以在擋住怪獸的攻擊後展開反擊，可說是攻防一體的招式。因為這招可以在施展中段突刺、上段突刺後施展，所以只要能預測怪獸的攻勢，就可以在攻擊沒有間斷的情況下持續進攻。



只要活用取消突刺就能夠長時間進攻。

推薦防具

アロイ

系列



發動技能 使用磨刀石高速化、風壓【小】無效、看破+1

能發動許多有助於攻擊之技能的套裝防具。尤其「風壓【小】無效」這個技能在對上「庫魯佩可」這類會飛的怪獸時很方便。可以在不理會風壓的情況下走位。

ボロス

系列



發動技能 格擋性能+1、防禦力上升【小】、攻擊力上升【小】、飢餓倍增【小】

能夠發動提升格擋性能的「格擋性能+1」，還會發動能提升攻擊&格擋的技能，可說是攻防一體的套裝。至於「飢餓倍增【小】」就用裝飾品來抵銷吧。

推薦武器

ブルークレーター

攻擊力 276

附加效果

銳利度計量表



鑲槽

0%

重擊率

0%

攻擊力並不算高，不過銳利度計量表的綠色部分很長，就算長時間應戰也能夠穩定地進攻。另外，「只靠生產方式製作」也是重點。所需素材只有2種礦石及怪獸體液（モンスターの体液），所以收集起來不會很困難。請到凍土、水沒林去收集素材吧。總之只要先生產出來就一定派得上用場。

◎生產・強化流程

ブルークレーター

クルスランス改

攻擊力 345

附加效果

雷150

銳利度計量表



鑲槽

0%

重擊率

0%

具有雷屬性的長槍。攻擊力很高，而且銳利度也很優秀，可以說幾乎沒有像是缺點的壞處。儘管生產、強化時需要用到很多「拉基亞克爾斯」素材，不過再次強化時，則還會用到「利奧雷烏斯」的「火龍尾（火竜の尻尾）」，可別忘了去狩獵來取得素材喔。

◎生產・強化流程

アイアンランス → アイアンランス改 → セインランス
アズールクレセント → クルスランス → クルスランス改



鎗型長槍

牢靠的格擋與威力絕倫的砲擊能力

擁有等同於長槍的格擋性能優勢。儘管手持武器的移動力也跟長槍相同，不過卻也擁有「砲擊」、「龍擊砲」這些特殊的攻擊手段。請用「能夠攻擊到高處」的擲擊為開頭，並活用破綻小的上方突刺等攻擊瞄準怪獸的弱點吧。要是怪獸露出「倒地」等等重大破綻，那就施放龍擊砲吧！

◎推薦連擊

擲擊
上方突刺
蓄力砲擊

PICK UP 請事先瞭解3種類型的砲擊特徵

砲擊有3種類型，分別是「一般型」、「放射型」、「擴散型」。每種砲擊的裝填數、威力各有不同，一般型的全彈爆發威力較高，放射型是龍擊砲，擴散型則是蓄力砲擊。還請大家記住這些特徵。



請依照「重視哪種攻擊」來變更武器種類吧。

推薦防具

インゴット

系列



發動技能 雷屬性攻擊強化+1、格擋強化、納刀術、惡靈的奇想

「格擋強化（ガード強化）」可以擋住「亞古納柯特」的熱線，還有平時無法格擋的攻擊，也有能加快收納武器速度的「納刀術」。想走位時應該會輕鬆許多。

アグナ

系列



發動技能 燃麟、利刃、火屬性攻擊強化+1、格擋性能+1

不僅有銳利度不容易下降的「利刃」，還有提升格擋性能的「格擋性能+1」。對銳利度容易因為施展砲擊、龍擊砲而下降的鎗型長槍而言可說是絕佳組合。

推薦武器

ウルクスキー

攻擊力 253

附加效果

180

砲擊 擴散型Lv1

銳利度計量表



鑲槽

0%

重擊率

0%

到村★5為止，能做的冰屬性鎗型長槍只有這把「烏魯克斯槍（ウルクスキー）」，儘管攻擊力、銳利度表現普通，不過屬性值很高，因此對上弱點是冰屬性的怪獸時能發揮所長。另外，因為「烏魯克斯斯」以外的素材都很好拿，所以直到強化完成為止的流程也比較輕鬆。

◎生產・強化流程

アイアンガンランス → アイアンガンランス改
ウルクスキー

レッドルーク

攻擊力 345

附加效果

火150

砲擊 放射型Lv2

銳利度計量表



鑲槽

0%

重擊率

0%

攻擊力、銳利度優秀，甚至有火屬性。不光是下位，即使到上位還是能用，所以做出來不會吃虧。另外，儘管強化需要許多的「利奧雷烏斯」素材，不過也能直接生產。不過，這個時候是否持有貴重素材「火龍逆鱗（火竜の逆鱗）」這點應該會是關鍵所在。

◎生產・強化流程

アイアンガンランス → アイアンガンランス改
スティールガンランス → 討伐隊正式銃槍 → レッドルーク



斬撃斧

能長時間進攻的話就切換成劍模式！

利用「高機動性、進攻次數多」的斧模式來累積計量表，然後再切換成劍模式並施展高威力攻擊的武器。因為切換成劍模式的時候會發揮附屬瓶子的效果，所以在對付怪獸時最好多用劍模式來進攻。要是怪獸露出大破綻的話，就切換成劍模式，並用屬性解放突刺來予以痛擊吧！

推薦連擊

斧模式
衝刺斬 → 縱斬
劍模式
縱斬 → 撈擊

PICK UP 維持劍模式的方法

要是計量表在切換成劍模式的時候歸零，斬擊斧就會強制變回斧模式，不過只要在這個時候進行裝填，就可以在短時間內再次切換成劍模式。跟大型怪獸激戰時最好要一直以劍模式的狀態來應戰。



← 與其用斧模式累積計量表，還不如直接裝填！

推薦防具

ウルク

系列



發動技能 道具使用強化、迴避距離上升、寒氣無效、暑氣倍增

可以透過能夠提升迴避、墊步距離的「迴避距離上升」輕鬆避開怪獸的攻勢。至於空鑲槽的話，就用來防止負面技能發動，也能用裝飾品來提升技能效率。

ネブラ

系列



發動技能 耳塞、使用磨刀石高速化、狀態異常攻擊+1、惡靈的底祐

能發動「狀態異常攻擊+1」，很適合跟裝有「麻痺瓶」、「毒瓶」的斬擊斧並用。因為進攻次數多，所以銳利度容易降低，因此「使用磨刀石高速化」也很好用。

推薦武器

ディーブレイク

攻撃力	598	附加効果	—	瓶	滅龍瓶
鋭利度計量表					鑲槽 ○○
				重撃率	5%

深藍利刃（ディーエッジ）可以用光輝水晶、希布萊特礦石、怪獸體液來生產。因為銳利度表現差強人意，所以最好盡快升級到深藍破壞斧（ディーブレイク）。所需素材是能夠在火山採集到的素材還有「雌火龍甲殼（雌火龍の甲殻）」。火山只要到村★5後就可以前往。往後也能夠繼續強化喔。

生產・強化流程

ディーエッジ → ディーブレイク

バウンドローラー

攻撃力	644	附加効果	麻痺100	瓶	強屬性瓶
鋭利度計量表					鑲槽 ○
				重撃率	0%

能用「查納加普」、「蘭格洛特拉」的素材來強化。因為具有麻痺屬性，所以請和「涅布拉系列（ネブラシリーズ）」並用。因為武器裝有強屬性瓶，所以在麻痺狀態下用劍模式施展連續技就可以一口氣造成重創。也能夠持續強化，直到後期都能當主力武器。

生產・強化流程

ワイルドアックス → ワイルドアックス改 → グランドダッシャー → バウンドローラー



軽弓鎗

機動性、速射相當誘人的遠距離武器

具有機動性的遠距離武器。請活用「能在開火用後墊步移動」這項特徵一邊注意所在位置，一邊和怪獸保持安全距離吧。因為輕弓鎗的攻擊力不如重弓鎗，所以與其追求子彈威力，還不如以「狀態異常彈來進行輔助」為目標，或是用屬性彈針對弱點來應戰，這樣反而比較好。



PICK UP 能連射複數子彈的「速射」很強！

速射是「能在消耗1顆子彈的情況下射出複數子彈」的功能。儘管射出去的每發子彈威力比平時還弱，不過要是所有子彈都命中的話，累積威力則是比平常的單發子彈強。請趁怪獸露出大破綻時運用吧。



← 因為速射時無法移動，所以要留心周遭狀況。

推薦防具

インゴット

系列



發動技能 散彈、擴散威力上升、後座力減輕+1、雷屬性攻擊強化+1、惡靈的奇想

能減輕後座力的「後座力減輕+1（反動輕減+1）」在射擊「麻痺彈」這類子彈時很方便。也能發動提升「散彈」、「電擊彈」威力的技能，因此請活用這類子彈吧。

ネブラ

系列



發動技能 耳塞、裝填速度+1、狀態異常攻擊+1、惡靈的底祐

能發動提升裝填速度的「裝填速度+1」、能強化狀態異常攻擊的「狀態異常攻擊+1」，還有能讓咆哮【小】失效的「耳塞」。防禦力不高，還請用鎧玉強化。

推薦武器

火竜砲

攻撃力	208	重撃率	0%	鑲槽	—
装填	普通	偏差	無	後座力	中
附加効果					
	Lv1	Lv2	Lv3	Lv1	Lv2
通	5	5	6	回	—
貫	3	3	—	毒	2
散	3	—	—	麻	—
穿	1	1	—	睡	—
擴	1	1	—	減	—
				水	—
				火	3
				冷	—
				電	—
				冰	—
				龍	—
				爆	—
				捕	2
				漆	2
				鬼	—
				硬	—
				斬	—

※紅字是對應速射的彈種

裝填數多且攻擊力高。因為沒有偏差，所以容易使用，這是其魅力所在。另外，因為可以速射「火炎彈」，所以應該會在對上弱點為火屬性的怪獸時大顯身手。儘管可以直接生產，不過這個時候不僅會用到「利奧雷烏斯」、礦石系素材，還會用到「亞古納柯特」素材。



← 碰到弱點是火屬性的怪獸，就能用火炎彈速射造成重創！

生產・強化流程

火竜砲



重弓鎗

用高威力子彈來射穿怪獸弱點吧

機動性差，而且手持武器&收納器的動作也相當遲緩，這是使用重弓鎗的缺點所在。不過，該武器的攻擊力在所有武器裡面堪稱頂級。用普通彈（通常彈）、貫通彈瞄準怪獸的弱點進攻，這是其基礎戰術。另外，因為沒有辦法頻繁地拿出&收納武器，所以要盡量用迴避方式來移動。



PICK UP 大幅提升裝填數的「蹲姿射擊」

要是怪獸露出「摔倒在地」這類的大破綻時，用蹲姿射擊來進攻就會很有效率。雖然這個時候無法移動，也不能切換彈種，不過裝填數會大幅提升，還能按住A鈕連續開火。能夠藉此來重創對手喔。



← 也能在用閃光球阻止敵人行動時運用。

アロイ系列

發動技能 追加LV1散彈、散彈、擴散箭威力上升、裝填速度+1

這件套裝能夠發動散彈相關技能，還有用來提升裝填速度的「裝填速度+1」。對整體裝彈速度非常慢的重弓鎗來說，這可說是非常有用的技能。

ウルク系列

發動技能 道具使用強化、迴避距離上升、寒氣無效、暑氣倍增

能夠發動提升迴避時距離之「迴避距離上升」的套裝。因為重弓鎗主要是以迴避方式來移動，所以只要發動這項技能的話，在進行走位的時候就會輕鬆不少。

推薦武器

ラギアブリッツ

攻擊力	222	重擊率	0%	鎖槽	○
裝填	普通	偏差	右側/小	後座力	略小
附加效果					
	Lv1	Lv2	Lv3	Lv1	Lv2
通	5	5	—	回	2
貫	2	—	—	毒	—
散	5	5	—	麻	2
穿	1	—	—	睡	—
擴	1	—	—	減	2
				水	2
				火	—
				冷	—
				電	4
				冰	—
				龍	—
				爆	—

※紅字是對應蹲姿射擊的彈種

攻擊力高，而且還能裝填很多彈種的重弓鎗。因為可以射擊Lv1、Lv2的水中彈，所以即便在水中狩獵也能夠派上用場，這點是令人高興的地方。因為電擊彈有對應蹲姿射擊，所以在碰上「查納加普」這類弱點為雷屬性的怪獸時就能夠重創對手。



← 散彈裝填數很多，在對上小型怪獸時很有用喔。

◎生產・強化流程

ラギアブリッツ

一邊保持中距離，一邊用第2段以上的蓄力來進攻

一邊蓄力，一邊在中距離抓準怪獸的破綻進攻，這是使用弓的基礎戰術。請用能發出「連射箭」、「貫通箭」的弓，用第2段蓄力以上的攻擊來對付敵人吧。儘管可以在手持武器狀態下用一般移動、迴避行動來閃躲怪獸的攻勢，不過有些攻擊無法光靠迴避閃躲。要是有一段距離的話，就收起武器等候對手行動吧。

◎推薦連擊

一邊蓄力一邊移動

蓄力第2階段以上進攻

PICK UP 曲射要儘量瞄準頭部

曲射是「損傷值高，而且還能削減怪獸精力」的強悍攻擊。不僅如此，只要不斷命中頭部，還有可能讓怪獸陷入暈眩狀態。因為這樣的話進攻機會將會增加許多，所以請積極地瞄準頭部來施展曲射吧！



← 爆裂型曲射威力高，也容易造成暈眩。

推薦防具

マギユル系列

發動技能 陷阱師、調合成功率+20%、集中、回復速度+1、抑制偏差-1

有能夠大幅縮短蓄力時間的「集中」為最大特徵。可以隨意射出蓄力到最強的箭喔。要是想透過現場調合來增加弓的瓶子，「調合成功率+20%」就很方便。

レウス系列

發動技能 攻擊力上升【中】、貫通彈、貫通箭威力上升、體力回復量減少

適合用來提升攻擊性能的防具。空鎖槽就裝上裝飾品來抵銷「體力回復減少（體力回復DOWN）」吧。為了徹底活用技能，還請裝備蓄力2~3段是貫通箭的弓。

推薦武器

アルカオンダ

攻擊力	204	附加效果	—	曲射	爆裂型
蓄力攻擊	擴散Lv2、貫通Lv2、連射Lv3、貫通Lv3	鎖槽	○○	重擊率	0%
瓶	毒、睡眠、油漆、滅氣				

蓄力第4段的攻擊一般只有發動特定技能才能施展。不過艾卡帕特拉（アルカパトラ）、艾卡翁達（アルカオンダ）則是不受此限的優秀武器。因為蓄力到第4段比較耗時，所以最好能與擁有「集中」的瑪裘爾系列（マギユルシリーズ）防具一起並用。

◎生產・強化流程

アルカパトラ → アルカオンダ

アルクウノブラン

攻擊力	156	附加效果	270	曲射	集中型
蓄力攻擊	散LV2、貫通LV2、貫通LV3	鎖槽	○	重擊率	5%
瓶	麻痺、接擊、油漆				

※紅字是效果比平時還高的瓶子

蓄力的第2、3階段是貫通箭，曲射是集中型，性能不錯。素材以蟲系、礦石系為主。儘管無法裝強擊瓶，但只要與雷烏斯系列（レウスシリーズ）防具並用就能提升攻擊力。同為火屬性的艾克烏諾裘（アルクウノルージュ）有連射箭、貫通箭，也很值得推薦。

◎生產・強化流程

アルクセロ → アルクウノ → アルクセロブラン → アルクウノブラン



怪獸狩獵攻略

這裡要介紹到村★5為止會出現的大型怪獸，從資料到應對方式都會進行詳細解說。請多挑戰幾次來累積經驗吧。



部位破壞後

◀ 瀕死時會透過專用洞穴在區域間移動。請不要忘記進行標記。



德斯傑基

ドスジャギィ

鳥龍種

異常狀態	毒	麻痺	睡眠	暈眩	疲勞
	◎/效果時間：短/傷害小	◎/效果時間：中	○/效果時間：中	◎/效果時間：中	◎/效果時間：中
道具效果	閃光球	音爆彈	陷阱洞穴	麻痺陷阱	肉
	○/效果時間：中	×	○/效果時間：中	○/效果時間：長	○
風壓/水流/咆哮			剝取(3次)		捕獲報酬
風壓	水流	咆哮	狗龜的皮、狗龜的爪、ジャギィの鱗、鳴き袋		狗龜的頭、狗龜的皮、狗龜的爪、鳴き袋×2
無	無	無			
可破壞部位		頭	破壞報酬	王者のエリマキ、狗龜的頭、鳴き袋	
掉落物品		獲得條件		最多獲得次數	掉落道具
		拖著步伐採取逃跑行動時		1次	ジャギィの鱗、龜のナミダ

攻略重點 進行攻擊時不必特別在乎部位

雖然說不管是攻擊頭部或是身體都能造成傷害，不過因為頭部的傷害量會比較高，所以有機會的話可以優先攻擊頭部。因為德斯傑基在疲勞狀態時會去吃陷阱肉，所以可以事先準備好睡眠生肉（眠り生肉）或是麻痺生肉（シビレ生肉）哦。



◀ 即使獵人在場也會吃下陷阱肉。可以藉此增加攻擊機會哦。

高危險攻擊 1

身體衝撞

使用整個身體進行衝撞。因為當牠把身體打橫後就會使出這招，所以看到牠打橫身體時就移動到左右兩側來進行閃避吧。身體衝撞的威力很高，而且被打到還會被擊飛，但若閃過就會出現反擊的機會。在牠使身體衝撞後就趁隙繞到背後進行反擊吧。



上畫面



上畫面



上畫面

高危險攻擊 2

旋轉擺尾攻擊

以原地為中心反轉身體並且揮動尾巴。每次使出一定會進行2次攻擊，特徵為只會依照順時針方向旋轉。只要站在德斯傑基的右側就不會被第1次的旋轉擺尾攻擊給打到，而之後為了要應對第2次的旋轉擺尾攻擊，請立刻避開吧。



上畫面



上畫面



上畫面

高危險攻擊 3

呼喚同伴

仰天高吼呼喚傑基（ジャギィ）。因為高吼時完全沒有防備，所以是最大的攻擊機會。當吼叫結束時牠會把頭低下來，所以要攻擊頭部也沒有問題。順帶一提，如果當場已經有其他傑基在的話吼叫就會變成攻擊命令，其他傑基會一口氣朝獵人襲擊過來。



上畫面



上畫面



上畫面

部位破壞後



藍亞希拉 アオアシラ

牙獸種

異常狀態	毒	麻痺	睡眠	暈眩	疲勞
◎/效果時間：中/傷害：中	○/效果時間：中	○/效果時間：長	○/效果時間：長	○/效果時間：中	

道具效果	閃光球	音爆彈	陷阱洞穴	麻痺陷阱	肉
○/效果時間：中	○	○/效果時間：長	○/效果時間：長	○	

風壓/水流/咆哮	剝取(3次)	捕獲報酬
風壓 水流 咆哮 無 無 無	大きな骨、青熊獸の毛、青熊獸の甲殻	大きな骨×2、青熊獸の毛、青熊獸の甲殻、青熊獸の腕甲、とがった牙×2

可破壞部位	前脚	破壞報酬
		青熊獸の毛、青熊獸の腕甲

掉落物品	獲得條件	最多獲得次數	掉落道具
	音爆彈、糞便球、閃光球、麻痺陷阱、陷阱洞穴等成功時	1次	牙獸のナミダ、青熊獸の毛
	以拘束攻擊奪走蜂蜜時、吃蜂蜜進行回復時	1次	ハチミツ
	四處閒晃中的捕魚行動	1次	黃金魚、サシミウオ

攻略重點

前方與背後兩邊都很危險，最好從側面攻擊

前腳的肉質很硬，如果銳利度不佳的話攻擊很容易彈刀。請等到充分強化武器之後再試圖破壞部位吧。若是切斷、打擊系攻擊可以對臀部，彈系攻擊則可以對上半身給予最多傷害。請繞到藍亞希拉的背後，攻擊臀部或是瞄準上半身來攻擊吧。當給予臀部一定量的傷害後牠就會跌倒。順帶一提，藍亞希拉跟德斯傑基一樣，只要進入疲勞狀態就會吃下陷阱肉。



◀ 當陷入疲勞狀態時牠就會吃下陷阱肉，請放置睡眠生肉或麻痺生肉吧。

肉質								
部位	切斷	打擊	彈	火	水	冰	雷	龍
頭	◎	◎	◎	○	△	△	△	×
上半身	◎	◎	◎	○	△	△	△	×
前腳	△	○	△	◎	△	○	○	×
臀部	◎	◎	○	△	△	○	△	×
腹・腳	◎	◎	○	△	△	○	△	×

高危險攻擊 1

連續揮爪

一邊扭動上半身並左右揮舞爪子，一邊靠近目標。攻擊前會伴隨著吼聲抬起上半身，這時候就請繞到其背後進行閃躲吧。在一般狀態下會連續揮舞爪子3次，不過生氣時會變成4次，而疲勞時則會減為2次。當確認攻擊結束之後就進行反擊吧。



高危險攻擊 2

旋轉揮爪

稍微抬起上半身並且將身體往右扭後，就會一邊迴轉一邊用右腕朝背後進行攻擊。當獵人位在身後時會很常使用此攻擊。因為一定會用左迴轉來進行攻擊，所以當看到準備動作時就請閃避到藍亞希拉的右側並拉開距離會比較容易進行閃避。



高危險攻擊 3

拘束攻擊

朝前方飛撲並且捕捉目標。藍亞希拉會在發出吼叫時抬起上半身，這時只要往左右移動就能夠成功閃躲。如果被抓到的話除了藍亞希拉的精力會回復之外，如果獵人身上持有蜂蜜的話還會被搶走。請利用連按按鈕或是丟出糞便球來脫逃吧。





部位破壞後



德斯弗洛基

ドスフロギィ

鳥龍種

異常狀態	毒	麻痺	睡眠	暈眩	疲勞
	△／效果時間：短／傷害：小	◎／效果時間：中	○／效果時間：中	◎／效果時間：中	◎／效果時間：中
道具效果	閃光球	音爆彈	陷阱洞穴	麻痺陷阱	肉
	○／效果時間：中	×	○／效果時間：中	○／效果時間：長	○
風壓／水流／咆哮		剝取（3次）		捕獲報酬	
風壓	水流	咆哮		毒狗竜の皮、毒狗竜の腕甲、毒袋、フロギィの鱗	
無	無	無			
可破壞部位	頭		破壞報酬	王者のクチバシ、毒袋	
	――		――	――	
	――		――	――	
掉落物品	獲得條件		最多獲得次數	掉落道具	
	破壞頭部時、或是拖著步伐逃走時		1次	フロギィの鱗、竜のナミダ	



進入疲勞狀態後，就會吃下陷阱肉。請至少準備一個陷阱肉吧。

肉質								
部位	切斷	打擊	彈	火	水	冰	雷	龍
頭	◎	◎	◎	×	○	◎	△	×
其他	◎	◎	○	×	○	◎	△	×

攻略重點

關鍵在於弱化棘手的毒氣吐息

與同樣是鳥龍種的德斯傑基生態相似，除了會呼叫弗洛基（フロギィ）出來襲擊獵人外，還有身體衝撞和旋轉擺尾攻擊等，與德斯傑基相同的攻擊招式很多。最大的差異就是一旦被命中就會陷入毒狀態的「毒氣吐息」這招。請準備好解毒藥之後再去迎擊牠吧。若是切斷、彈類武器要攻擊頭部，打擊類武器則是要攻擊身體才能給予最大傷害，然而頭和身體並沒有很大的差距，不用太過在意這點也可以。破壞頭部後毒氣吐息便會弱化，早點破壞的話狩獵起來就會比較輕鬆喔。



↑出現在同一區域的弗洛基也會吐出毒氣。請事先準備多一點解毒藥，狩獵起來才能夠安心。

高危險攻擊 1

毒氣吐息

吐出會滯留於半空中並緩緩前進的毒氣。如果不是位在牠的正面便不會被擊中。除此之外，進行格擋的話就不會吸到滯留於半空中的毒氣，如果是能夠格擋的武器，最好使用格擋來防禦喔。當成功破壞頭部之後，吐出的毒氣會很快消失。



高危險攻擊 2

迴旋囓咬

德斯弗洛基會使用這招對位於側面的獵人進行囓咬。此一攻擊招式有個高高抬起頭的預備動作，但是由於不會改變面朝的方向，因此很難察覺。當玩家打算從側面來攻擊德斯弗洛基時，請對這招迴旋囓咬做好警戒，並適時進行迴避吧。



高危險攻擊 3

身體衝撞

身體靠向一邊擺好架勢之後，一邊前進一邊衝撞的攻擊。預備動作很明顯，所以只要立刻往左右閃避，就不用擔心會被擊中。這是和德斯傑基相同的攻擊，但牠在憤怒狀態時，有時會連續施展3次攻擊。反擊時請勿貪刀，要對牠的下個行動抱持警戒。





庫魯佩可 クルペッコ

鳥龍種

異常狀態	毒	麻痺	睡眠	暈眩	疲勞
○/效果時間：中/傷害：中	○/效果時間：中	○/效果時間：中	○/效果時間：中	○/效果時間：中	○/效果時間：中

道具效果	閃光球	音爆彈	陷阱洞穴	麻痺陷阱	肉
	○/效果時間：中	○(模仿叫聲、跳舞中)	○/效果時間：中	○/效果時間：中	×

風壓/水流/咆哮	剝取(3次)	捕獲報酬
風壓 水流 咆哮 小 無 無	極彩色の羽根、彩鳥の鱗、彩鳥の羽根、 へんなクチバシ、竜骨【中】	極彩色の羽根、彩鳥の羽根、鳴き袋×2、 火打石、へんなクチバシ、竜骨【中】×2

可破壞部位	頭	破壞報酬
翼(破壞單邊即可獲得報酬)	破壞報酬	へんなクチバシ、鳴き袋×2
		極彩色の羽根、彩鳥の羽根、火打石

掉落物品	獲得條件	最多獲得次數	掉落道具
	在模仿大型怪獸叫聲途中使其畏縮時	1次	極彩色の羽根、彩鳥の鱗、竜のナミダ

攻略重點

攻擊容易瞄準的腳來讓牠跌倒吧

肉質柔軟的頭和身體位置較高，在使用某些武器的時候不容易攻擊到。建議可以繞到庫魯佩可的斜後方來給予其腳部傷害，再趁牠跌倒時攻擊頭部和身體喔。可進行部位破壞之翅膀的肉質分成打火石、翅膀外側、內側3部分。由於打火石的部份很硬，若武器銳利度太差的話就會被彈開，所以請從庫魯佩可的背後攻擊牠的翅膀，並且注意不要擊中打火石吧。順帶一提，「胸部」是指只有在模仿其他怪獸叫聲和跳舞時才會出現的部位。可進行攻擊的機會雖然很少，但很容易使牠失衡喔。



↑破壞牠的頭部之後，模仿叫聲和舞蹈的行動時間便會延長。用陷阱來定住牠的行動趁早破壞也是個方法。

部位破壞後

部位破壞後

肉質

部位	切斷	打撃	弾	火	水	氷	雷	龍
頭	◎	◎	◎	△	○	◎	△	△
身體	◎	◎	◎	△	△	△	△	×
尾巴	○	△	△	△	△	○	△	△
翼(打火石)	△	△	△	△	○	◎	△	×
雙腳	○	○	○	△	△	△	△	×
胸部	◎	◎	◎	△	△	○	△	×
翼(內側)	○	○	△	△	△	△	△	△
翼(外側)	○	○	△	△	△	△	△	△

高危險攻擊 1

模仿叫聲

將其他怪獸呼叫過來的行動。當庫魯佩可將頭由左往右挪動時，會呼叫出大型怪獸。當牠正在模仿叫聲時，可以使用音爆彈使牠進入畏縮狀態，最好能夠藉此來中斷牠的呼叫。若是沒辦法成功中斷時，就用糞便球(こやし玉)來使怪獸換區吧。



高危險攻擊 2

打火攻擊

朝獵物的方向跳躍，並使用打火石進行攻擊。若是在預備動作中慢慢敲擊打火石2次時，會發動2次攻擊；而當快速敲擊打火石3次時，就代表會發動3次打火攻擊喔。只要持續往庫魯佩可的兩側移動即可躲開，請在攻擊結束前保持這種移動方式吧。



高危險攻擊 3

後躍打火攻擊

在原地往後一躍的同時進行打火攻擊。由於幾乎沒有預備動作，並且會給予獵人很大的傷害，因此可說是相當危險。因為後躍打火攻擊的攻擊範圍僅有庫魯佩可的胸部附近而已，所以請小心別在庫魯佩可的正面附近長時間逗留吧。





羅亞魯德羅斯

ロアルドロス

海龍種

異常狀態	毒	麻痺	睡眠	暈眩	疲勞
	○/效果時間：中/傷害：中	○/效果時間：中	○/效果時間：長	○/效果時間：中	○/效果時間：中
道具效果	閃光球	音爆彈	陷阱洞穴	麻痺陷阱	肉
	○/效果時間：中	×	○/效果時間：中	○/效果時間：中	×
風壓/水流/咆哮	剝取(3次)		捕獲報酬		
風壓 無	水流 小	咆哮 無	海綿質の皮、狂走エクス、上質な海綿質、水獸の鱗、水獸の爪、水袋		海綿質の皮、狂走エクス、水獸の鱗×2、水獸の爪、水袋
可破壞部位	頭	破壞報酬	水獸の鱗、水獸のトサカ		
	鬚毛	破壞報酬	海綿質の皮、狂走エクス、上質な海綿質、水獸の鱗×2		
	尾巴	剝取(1次)	水獸の尾巴、水獸の鱗		
掉落物品	獲得條件		最多獲得次數	掉落道具	
	破壞鬚毛時		1次	狂走エクス、水獸の鱗、竜のナミダ	

攻略重點

別讓牠逃進水中，目標是在陸地上完成狩獵

肉質柔軟的頭部、鬚毛、尾巴部位分別皆可破壞。打算攻擊頭部和鬚毛時，請站在羅亞魯德羅斯的斜前方；而打算攻擊尾巴時，請站在羅亞魯德羅斯的斜後方等牠露出破綻後再進行攻擊吧。雖然常常會在陸地上遇見羅亞魯德羅斯，但當牠進入疲勞狀態後便會移動進水中。當牠逃入水裡以後，不只會從疲勞狀態恢復，還會比在陸地上的時候更難應付。因此，當看見羅亞魯德羅斯進入疲勞狀態時，就請使用閃光球或陷阱等道具來絆住牠的腳步，並且在牠下水之前盡可能給予傷害吧。



↑在水中會較常使出如水中衝撞等預備動作短的攻擊。請避開正面，和在陸地上時一樣從斜前方來攻擊吧。

高危險攻擊 1

翻滾攻擊

稍微仰起上半身後，朝左右翻滾，並且用身體衝撞過來的攻擊招式。牠會往仰起上半身時頭部所面向的方向翻滾喔。當玩家待在羅亞魯德羅斯的側面時，牠就會常常使出這招。請待在能夠即時往頭尾方向閃避的位置來進行攻擊吧。



上畫面



上畫面



上畫面

高危險攻擊 2

狂奔水彈吐息

胡亂地四處衝刺，一邊轉換方向一邊朝左右兩側吐出水彈。與停在原地時所會吐出的水彈不同，即使被此攻擊的水彈擊中也不會陷入水屬性負傷狀態。但此攻擊的動作難以預測，與其硬是追擊，不如當作是重整態勢的時間吧。



上畫面



上畫面



上畫面

高危險攻擊 3

水中衝撞

朝正面進行衝撞。由於幾乎沒有預備動作，再加上獵人在水中的動作較為遲緩，當看到羅亞魯德羅斯發動攻擊之後只能以格擋來應對。必須特別注意不要持續待在牠的正面。躲開後能夠從背後攻擊牠，不過需要留心牠回頭時的前腳有攻擊判定。



上畫面



上畫面



上畫面



波爾波洛斯 ボルボロス

獸龍種

異常狀態	毒	麻痺	睡眠	暈眩	疲勞
	○/效果時間：中/傷害：中	○/效果時間：中	○/效果時間：中	○/效果時間：中	○/效果時間：中

道具效果	閃光球	音爆彈	陷阱洞穴	麻痺陷阱	肉
	○/效果時間：中	×	○/效果時間：中	○/效果時間：中	×

風壓/水流/咆哮	剝取 (3次)	捕獲報酬
風壓：無 水流：無 咆哮：小/硬直時間：短	土砂竜の甲殻、土砂竜の爪、 土砂竜の頭殻、土砂竜の背甲	土砂竜の甲殻、土砂竜の尾巴、 土砂竜の頭殻、土砂竜の背甲、 肥沃なドロ×2

可破壞部位	剝取 (1次)	剝取 (1次)	剝取 (1次)
頭 (只有打擊系統才能破壞)	土砂竜の頭殻、土砂竜の背甲	土砂竜の頭殻、土砂竜の背甲	土砂竜の頭殻、土砂竜の背甲
尾巴	土砂竜の尾巴、土砂竜の背甲	土砂竜の尾巴、土砂竜の背甲	土砂竜の尾巴、土砂竜の背甲
前腳	土砂竜の甲殻、土砂竜の爪	土砂竜の甲殻、土砂竜の爪	土砂竜の甲殻、土砂竜の爪

掉落物品	獲得條件	最多獲得次數	掉落道具
	裏在身體上的泥巴被打落時	2次	土砂竜の背甲、肥沃なドロ、竜のナミダ



攻略重點

把握陷入疲勞狀態的時機來打持久戰亦可

頭部的肉質非常堅硬，只要是切斷系統的武器幾乎都會被彈開。頭部雖然可以破壞，但必須要以打擊類的武器來給予傷害，所以鎚和狩獵笛之外的武器就不需要攻擊頭部了，請繞到牠的側面來攻擊牠的前腳吧。從側面和背後也很容易擊中後腳，能夠藉此來使牠跌倒；但當牠進入憤怒狀態時就只會失衡，所以請趁一般狀態和疲勞狀態時集中攻擊吧。波爾波洛斯身上的泥巴要藉著攻擊各部位來使之剝落，剝落之後甩出泥塊的攻擊會強化，所以將目標放在「打落牠的泥巴」也是個好方法。



進入憤怒狀態時，除了衝撞速度提升外，就算攻擊牠的後腳也只會失衡而不會跌倒。這時就請以迴避為主吧。

肉質								
部位	切斷	打擊	彈	火	水	冰	雷	龍
頭	×	△	×	× (○)	○ (×)	○	×	× (△)
身體	○	○	○	× (○)	○ (×)	△	×	× (△)
前腳	○	○	○	× (○)	○ (×)	△	×	× (△)
後	○	△	△	× (○)	○ (×)	△	×	× (△)
尾巴	○	○	○	× (○)	○ (×)	○	×	× (△)

※ () 是沒有泥巴時的肉質

高危險攻擊 1

衝撞

低下頭之後朝著對象衝撞的攻擊。因為此一招式具有追蹤性，所以先收起武器並用衝刺來躲避會較為安全。雖然能夠從背後靠近牠進行反擊，但需要注意牠在衝撞之後甩出的尾巴也有攻擊判定。由於尾巴會甩向右側，所以請從左側來接近牠吧。



上畫面



上畫面



上畫面

高危險攻擊 2

甩出泥巴

在原地抖動身體，並且將泥塊甩到周圍。一旦被擊中就會變成泥人（泥まみれ）狀態，所以先別靠近會比較安全。但若是先讓波爾波洛斯身上的泥巴剝落後，牠甩出的泥塊會變少。請各位記住「泥巴已剝落的部位附近甩出的泥塊會較少」這個傾向吧。



上畫面



上畫面



上畫面

高危險攻擊 3

旋轉擺尾攻擊

在原地順時針180度甩動尾巴的攻擊。特徵在於一定會連續甩尾2次。雖然幾乎沒有預備動作，但一定會朝順時針方向轉動，所以只要待在波爾波洛斯的右側就可以躲開第1次的甩尾攻擊，接下來就請配合第2擊進行迴避或格擋吧。



上畫面



上畫面



上畫面

部位破壞後



查納加普 チャナガブル

海龍種

異常狀態	毒	麻痺	睡眠	暈眩	疲勞
○/效果時間：中/傷害：中	○/效果時間：中	○/效果時間：中	○/效果時間：中	○/效果時間：中	○/效果時間：中

道具效果	閃光球	音爆彈	陷阱洞穴	麻痺陷阱	肉
	×	○／（潛伏於地底時）	○／效果時間：中	○／效果時間：中	×

風壓/水流/咆哮	剝取（3次）	剝取（擬態中的鬚鬚・3次）	捕獲報酬
風壓 無 水流 小 咆哮 無	灯魚竜の棘、灯魚竜のヒゲ、灯魚竜の皮、麻痺袋、灯魚竜のヒレ	灯魚竜の棘、灯魚竜のヒゲ、灯魚竜の皮	灯魚竜の皮、灯魚竜の棘、灯魚竜のヒゲ、麻痺袋

可破壞部位	發光體	破壞報酬	提灯球
尾巴	剝取（1次）	灯魚竜のヒレ、灯魚竜の棘、灯魚竜の皮	

掉落物品	獲得條件	最多獲得次數	掉落道具
	成功釣起時	1次	竜のナミダ、灯魚竜の棘、麻痺袋

攻略重點

釣到陸地上一口氣給予大量損傷吧

只要沒有被查納加普察覺，就能在第4區使用釣魚用青蛙（釣りカエル）來釣起牠。由於能夠將牠拖出到陸地上狩獵，所以相當推薦。發光體（提灯）的部分肉質較軟，而且該部位也能夠破壞，所以會令人想要集中攻擊，但是它不但位置高，範圍又很小，所以很難擊中。先使牠暈眩，或者是使用陷阱後再攻擊該處會比較好喔。尾巴也能夠破壞，但是被擊中就一定會進入麻痺狀態的尾巴攻擊十分危險。在使用無法格擋的武器進行攻擊時，最好攻擊尾巴的根部或是尖端，才容易及時迴避。



↑進入憤怒狀態時，背部會隆起並且冒出刺。由於肉質也會變硬，攻擊時請以肉質不會變化的部位為目標吧。

肉質								
部位	切斷	打擊	彈	火	水	冰	雷	龍
頭	◎	○	○	△	×	△	○	×
體側	○(×)	○(×)	○(×)	△	×	×	△	×
背部	◎(×)	△(×)	○(×)	×	×	×	○	×
腹部	◎	○	◎	×	×	△	△	×
腳	△	○	○	△	×	×	△	×
尾巴	○	○	○	△	×	×	○	×
背上的刺	×	◎(×)	×	△	×	△	◎	×
發光體	◎	◎	◎	△	×	△	○	×

※()為憤怒時的肉質

高危險攻擊 1

吸入

潛入水底下後，朝著斜上方張開大口產生漩渦。一旦被波及就會被吸過去，然後被牠衝跳而出的攻擊命中。只要繞到牠背後就能夠反擊，但如果難以實行，先潛到水底會比較安全。因為漩渦是往斜上方產生，在水底即可確實避開。



高危險攻擊 2

水中旋轉刺攻擊

張開血盆大口後，膨脹全身朝前方一邊旋轉一邊衝撞的攻擊招式。預備動作的時間較短，等看到之後才進行躲避是來不及的。請注意不要長時間停留在查納加普的前方附近吧。查納加普使出此攻擊後會產生破綻，如果距離夠近就可以反擊喔。



高危險攻擊 3

閃光

先讓發光體閃爍3次後再發出閃光的攻擊。一旦命中會進入暈眩狀態，請用格擋或者是緊急迴避來對應吧。閃光的攻擊判定只有一瞬間，所以如果熟悉之後，用一般迴避也可避開。最佳時機是在畫面因閃光而亮成一片白色的前一刻迴避。



部位破壞後



德斯巴基

ドスバギィ

鳥龍種

異常狀態	毒	麻痺	睡眠	暈眩	疲勞
	○/效果時間：短/傷害：小	○/效果時間：中	△/效果時間：中	○/效果時間：中	○/效果時間：中

道具效果	閃光球	音爆彈	陷阱洞穴	麻痺陷阱	肉
	○/效果時間：中	×	○/效果時間：中	○/效果時間：長	○

風壓/水流/咆哮	剝取(3次)	捕獲報酬
風壓：無 水流：無 咆哮：無	眠狗竜の爪、眠狗竜の皮、バギィの鱗、睡眠袋	眠狗竜の爪、眠狗竜の皮、睡眠袋

可破壞部位	頭	破壞報酬
	—	王者のトサカ、睡眠袋
	—	—

掉落物品	獲得條件	最多獲得次數	掉落道具
	破壞頭部時，或是拖著步伐逃走時	1次	竜のナミダ、バギィの鱗



◀疲勞時會吃下陷阱肉。用麻痺生肉停止牠的行動再瞄準頭部攻擊！

肉質	部位	切斷	打擊	彈	火	水	冰	雷	龍
頭	○	○	○	○	○	×	○	×	×
其他	○	○	○	○	○	×	○	×	×

攻略重點

狩獵時要留意周遭其他巴基的動靜

德斯巴基與之前曾狩獵過的其他鳥龍種——德斯傑基和德斯弗洛基的生態類似。牠會呼叫巴基（バギィ）來集中攻擊獵人。巴基會吐出催眠液攻擊，所以當玩家只把注意力集中在德斯巴基身上時，就很容易被從畫面外飛來的催眠液給擊中。因此請一邊討伐掉周圍的巴基，一邊展開攻勢吧。至於肉質方面，不論是使用哪一種系統的武器，攻擊德斯巴基的頭部都會給予較多的傷害。當牠疲勞時會吃下陷阱肉，所以要是事先準備好麻痺生肉，就可以製造出集中攻擊頭部的機會喔。



↑用牠的弱點「火屬性」來攻擊的效果絕佳。若是準備火屬性的武器來狩獵的話，要破壞部位也很容易。

高危險攻擊 1

催眠液

將頭稍微往後縮之後，向前方吐出催眠液的攻擊。當看見牠縮頭的預備動作時就請馬上躲到兩旁吧。若是被擊中就會無法進行衝刺，過沒多久就會陷入睡眠狀態。只要在進入睡眠狀態前喝下元氣飲料（元氣ドリンク）就能夠回復喔。



高危險攻擊 2

身體衝撞

和德斯傑基、德斯弗洛基一樣，身體先側向一邊之後再衝撞過來。看到牠的預備動作後，就請先繞到兩旁來迴避吧。雖然身體衝撞後露出的破綻是反擊的好機會，但當牠處於憤怒狀態時可能會連續使出身體衝撞。打算反擊的話請注意不要貪刀。



高危險攻擊 3

旋轉擺尾攻擊

在原地旋轉身體並擺動尾巴進行攻擊。由於此攻擊招式一定會往順時針方向轉動，所以只要待在德斯巴基的右側，第1擊就不會被命中。雖然這是和德斯傑基、德斯弗洛基相同的攻擊，但牠有時候只會使出1次旋轉擺尾攻擊喔。





部位破壞後



烏魯克斯斯 ウルクスス

牙獸種

異常狀態	毒	麻痺	睡眠	暈眩	疲勞
	○/效果時間：中/傷害：中	○/效果時間：中	○/效果時間：長	○/效果時間：中	○/效果時間：中
道具效果	閃光球	音爆彈	陷阱/洞穴	麻痺陷阱	肉
	○/效果時間：中	○(憤怒時無效)	○/效果時間：長	○/效果時間：長	×
可破壞部位	風壓/水流/咆哮			剝取(3次)	
	風壓	水流	咆哮	大きな骨、白兎獸の毛、白兎獸の氷爪、白兎獸の腹甲	
掉落物品	獲得條件			最多獲得次數	掉落道具
	破壞頭部時			1次	牙獸のナミダ、白兎獸の毛、白兎獸の腹甲

攻略重點

只要活用鎖定鏡頭就能輕鬆攻擊頭部

和藍亞希拉一樣是牙獸種，有時候會使出與藍亞希拉相同的擁抱或旋轉揮爪等攻擊。至於弱點部位，可使用切斷、打擊武器攻擊臀部，子彈武器攻擊頭部，並且跟對付藍亞希拉時一樣繞到背後來進行攻擊即可。只不過烏魯克斯斯也會使用臀部攻擊或迴旋攻擊來對付在自己身後的獵人，因此千萬不可大意。此外，烏魯克斯斯經常會藉由在冰上滑行繞到獵人背後並展開攻擊，一旦發現烏魯克斯斯移動到畫面外就趕快使用鎖定鏡頭(ターゲットカメラ)來讓牠回到畫面中吧。



↑由於牠擁有能攻擊背後獵人的招式，因此就算已經繞到後方也請勿鬆懈。要小心別錯過發動攻擊前的預備動作。

肉質								
部位	切斷	打擊	彈	火	水	冰	雷	龍
頭	◎	◎	◎	◎	×	×	○	×
上半身	○	○	○	◎	×	×	△	×
前腳	△	△	×	△	×	×	△	×
臀部	◎	◎	○	○	×	×	△	×
腹部・後腳	○	○	×	△	×	×	△	×

高危險攻擊 1

衝撞滑行

預備動作是前腳著地、耳朵不斷抽動，接著會往正面衝刺並開始滑行。有時候並不會只滑行一次就結束，而是會改變方向連續滑行2、3次。除了在疲勞狀態下一定會翻倒以外，即使是一般狀態下，只要趁牠在衝撞滑行中使用音爆彈也可以讓牠翻倒哦。



上畫面



上畫面



上畫面

高危險攻擊 2

臀部攻擊

這是一邊朝後方倒退一邊使用臀部撞擊獵人的攻擊方式。當獵人待在烏魯克斯斯背後時，牠經常會使出這一招。預備動作是轉頭窺探背後狀況，因此記得要注意烏魯克斯斯的頭部。由於這是一招直線進行的攻擊，只要別錯過預備動作就能輕鬆避開。



上畫面



上畫面



上畫面

高危險攻擊 3

迴旋攻擊

滑動身體繞行一個圓圈並攻擊附近獵人的招式。牠會先前腳著地並稍微扭動身體之後才使出這招，所以請不要漏看了預備動作。此攻擊一定會以逆時針方向旋轉，並在攻擊開始位置稍微往前一點的位置結束。請後退並保持安全距離，耐心等待攻擊結束。



上畫面



上畫面



上畫面



拉基亞克爾斯

ラギアクルス

海龍種

異常狀態	毒	麻痺	睡眠	暈眩	疲勞
○/效果時間：中/傷害：中	○/效果時間：中	○/效果時間：中	○/效果時間：中	○/效果時間：中	○/效果時間：中

道具效果	閃光球	音爆彈	陷阱洞穴	麻痺陷阱	肉
	○/效果時間：中	○※只限水中（憤怒狀態時無效）	○/效果時間：中	○/效果時間：中	×

風壓/水流/咆哮	剝取（3次）	捕獲報酬
風壓：小 水流：小、大 咆哮：小	海竜の皮、海竜の鱗、海竜の爪、海竜の背電殻	海竜の皮、海竜の背電殻、海竜の逆鱗、上竜骨×2

可破壊部位	頭	破壊報酬	海竜の角、海竜の鱗、海竜の逆鱗
	胸	破壊報酬	海竜の皮、海竜の鱗
	背部	破壊報酬	海竜の背電殻、海竜の鱗
	前脚	破壊報酬	海竜の爪、海竜の鱗、竜の爪×4
	尾巴	剥取（1次）	海竜の尾巴、海竜の逆鱗、海竜の鱗

掉落物品	獲得條件	最多獲得次數	掉落道具
	捕食艾比歐斯（エビオス）時， 使用音爆彈使其怯弱	1次	竜のナミダ、海竜の鱗、海竜の逆鱗

攻略重點

不要勉強攻擊，以基本行動來應戰

拉基亞克爾斯可以破壞的部位一共有五處，算是相當多。特別是只要破壞背部，拉基亞克爾斯所能蓄積的電力就會保持在一定值以下，也無法再使出強力的大放電哦。請記得趁拉基亞克爾斯在水中時繞到牠的背後展開攻擊吧。然而另一方面，在水中會很難接近尾巴。不過拉基亞克爾斯只要一疲勞就會爬上陸地，所以可以趁牠來到陸上時攻擊尾巴並予以破壞。



◀在陸地必須使用陷阱洞穴或讓牠翻倒。不過在水中就容易了。



肉質								
部位	切斷	打擊	彈	火	水	冰	雷	龍
頭	○	○	○	△	×	△	×	△
胸	◎	○	○	○	×	△	×	△
身體	○	○	×	△	×	△	×	△
背部	△	○	×	○	×	△	×	△
腳	△	△	×	△	×	△	×	△
尾巴	△	○	×	△	×	△	×	△

高危險攻擊 1

蓄電

抬起頭部後，將身體彎曲讓背部開始蓄電。如果這時在背部附近就會受到損傷並變成雷屬性負傷（やられ）狀態，因此只能保持距離或靠格擋來撐過去。此外，在帶電狀態下牠將會使出無法格擋的大放電攻擊。頭部往橫向彎曲就是大放電前的預備動作。



上畫面



上畫面



上畫面

高危險攻擊 2

水中身體衝撞

把身體朝向側面來進行衝撞攻擊。由於拉基亞克爾斯會以自己的頭部為中心向右斜前方使出身體衝撞，因此可以往左側移動來閃避。在憤怒狀態下有可能會連續使出兩次。第二次攻擊會以頭部為中心往左側展開衝撞，因此記得要立刻回到右邊。



上畫面



上畫面



上畫面

高危險攻擊 3

水中蓄力衝撞

彷彿要繞到獵人背後一般，會先移動到較高的位置拉開距離，然後一口氣衝撞過來。雖然被撞到肯定會受到嚴重傷害，但是這招的預備動作相當明顯，而且實際衝撞過來前還有一段時間可運用。使用鎖定鏡頭讓牠保持在畫面內，收起武器專心閃避吧。



上畫面



上畫面



上畫面



利奧雷亞 リオレイア

飛龍種

異常狀態	毒	麻痺	睡眠	暈眩	疲勞
○/效果時間：中/傷害：中	○/效果時間：中	○/效果時間：中	○/效果時間：中	○/效果時間：中	○/效果時間：中

道具效果	閃光球	音爆彈	陷阱洞穴	麻痺陷阱	肉
	○／效果時間：中	×	○／效果時間：中	○／效果時間：中	○

風壓/水流/咆哮	剝取(3次)	捕獲報酬
風壓 水流 咆哮 大 無 小/硬直時間：中	雌火竜の鱗、雌火竜の甲殻、 雌火竜の翼膜、火炎袋、雌火竜の棘	雌火竜の甲殻、雌火竜の鱗×2、 火竜の骨髓、火炎袋、雌火竜の逆鱗

可破壞部位	頭	破壞報酬
	翼	破壞報酬
	尾	剝取(1次)
		雌火竜の甲殻、雌火竜の鱗、雌火竜の逆鱗
		火竜の翼爪、竜の爪×4、雌火竜の翼膜
		雌火竜の鱗、雌火竜の棘、火竜の骨髓、雌火竜の逆鱗

掉落物	獲得條件	最多獲得次數	掉落道具
	捕食時、拘束攻撃の翻身時	2次	竜のナミダ、雌火竜の鱗、雌火竜の棘、 雌火竜の逆鱗

攻略重點

請站在斜前方附近並攻擊頭部或腳部吧！

無論使用哪種攻擊系統，能打出最多傷害的部份都是頭部；因此玩家可以站在利奧雷亞的斜前方等地主動攻擊，然後對頭部使出反擊，這就是最理想的攻擊模式。然而站在利奧雷亞的前方時，遭受攻擊的風險也比較高。在習慣之前可以先大角度移動到側面或背面，並瞄準腳部或尾攻擊；只要對腳部打出一定程度以上的傷害，就可以讓利奧雷亞摔倒。很難打中的翅膀和尾巴部份就趁牠倒地時集中攻擊吧！另外由於利奧雷亞停在空中時尾巴也會往下垂，這時也是對尾巴下手的好機會。



趁牠停在空中展開攻擊時，要特別注意滯空翻身尾巴攻擊。請記得找個不會被尾巴掃到的位置後再出手！

高危險攻擊 1

地上翻身尾巴攻擊

牠會先退後兩步蹲低姿勢，然後才後空翻並把尾巴往前甩；是種會讓獵人受重傷並陷入中毒狀態的危險攻擊。由於預備動作非常明顯，再說雖然攻擊的縱向範圍很廣，但是橫向受創的判定範圍卻很窄，因此只要往利奧雷亞的左右移動就能輕鬆閃避了。



高危險攻擊 2

猛力衝刺

這像攻擊中牠會先張開翅膀蹲低姿勢，才會看準對目標衝刺。只要面向利奧雷亞並往左右閃避，就能從背後使出反擊；然而牠在憤怒狀態下會重覆三次緊急煞車後再度衝刺的動作，因此當牠憤怒時還是專心閃躲吧！此外，在疲勞狀態下牠一定會摔倒。



高危險攻擊 3

高威力火焰吐息

只會在憤怒狀態下出現的攻擊。利奧雷亞會先大幅退後才對著前方噴出火焰引發大範圍爆炸。由於攻擊範圍非常廣，所以一看到預備動作就盡快和牠大幅拉開距離吧！萬一臨時沒辦法拉開距離，可以反過來衝進不在判定範圍內的對方腳邊。





肉質									
部位	切斷	打撃	弾	火	水	氷	雷	龍	
頭	◎(x)	◎(x)	◎(x)	◎	△	×	×	○	
頸	○(△)	○(△)	○(x)	○	△	×	×	△	
背	○	△	△	○	△	×	×	△	
胸	◎	◎	◎	◎	△	×	×	△	
前腳	△	△	×	△	△	×	×	△	
後腳	○	○	○	△	△	×	×	△	
尾	×(○)	×(○)	×(○)	◎	△	×	×	△	

※ () 是會在憤怒時改變的部位



基基涅布拉 ギギネブラ

飛龍種

異常状態	毒	麻痺	睡眠	暈眩	疲労
	○/効果時間：短/傷害：中	○/効果時間：中	○/効果時間：中	○/効果時間：中	○/効果時間：中
道具効果	閃光球	音爆弾	陥阱洞穴	麻痺陥阱	肉
	×	×	○/効果時間：中	○/効果時間：中	×
風圧/水流/咆哮		剥取（3次）		捕獲報酬	
風圧	水流	咆哮		アルビノエキス×2、おそろしいクチ、毒怪竜の爪、毒袋、不気味な皮、不気味な毒腺	
小	無	大/硬直時間：中		アルビノエキス、おそろしいクチ、毒怪竜の皮、不気味な皮、不気味な毒腺	
可破壊部位	頭	破壊報酬	アルビノエキス、おそろしいクチ、毒怪竜の皮、不気味な皮		
	胸	破壊報酬	アルビノエキス、毒怪竜の皮、不気味な皮、不気味な毒腺		
	尾	破壊報酬	毒怪竜の皮、不気味な皮、不気味な毒腺		
掉落物	獲得条件		最多獲得回数	掉落道具	
	破壊身体時		1次	アルビノエキス、おそろしいクチ、竜のナミダ	

攻略重點

請依照狀況來改變攻擊部位吧！

基基涅布拉的特徵是通常狀態下頭部柔軟尾堅硬，然而只要陷入憤怒狀態，頭部就會變硬而尾巴會變軟。平常要站在牠的斜前方，憤怒狀態時要移動到斜後方，趁牠攻擊間的空檔瞄準頭部和尾巴下手。可破壞部位包括頭部、尾巴和身體部份。想破壞身體時，其實攻擊從脖子到身軀的哪裡都可以，請選容易打中的地方進攻吧。此外只要破壞頭部，毒氣吐息(毒ブレス)的殘留時間就會變短；破壞身軀和尾則分別可以讓毒瓦斯噴出的間隔時間和毒炸彈的破裂時間各自拉長，行動時也會比較輕鬆。



↑雖然脖子、背部和胸部的肉質都不同，但如果想破壞身體部份，其實攻擊脖子到身軀的任何位置都可以哦！

高危險攻擊 1

毒瓦斯噴出

基基涅布拉會先仰起身體再往地面砸下，同時噴出毒瓦斯。在基基涅布拉的各種毒攻擊中，只有這招無法格擋。由於獵人待在基基涅布拉附近時牠就常會使出這一招，所以別忘了事先做好準備，只要一看到預備動作就立刻拉開彼此的距離吧。



高危險攻擊 2

伸頸齧咬

先伸長脖子攻擊右前方後會再把脖子拉得更長，攻擊左前方～側面的位置。由於往左側的第二波攻擊範圍非常大，要是正好站在基基涅布拉的左前方就專心閃避才是上策。反過來說要是站在右側，躲開第一波攻擊後就是我方發動攻擊的大好機會！



高危險攻擊 3

產卵

基基涅布拉會用尾巴前端接觸地面並產下卵塊。由於卵塊會孵出基基(ギギ)，因此請盡快破壞。此外有時牠也會產下毒塊，而毒塊經過一定時間之後就會爆炸並產生毒瓦斯；產卵前尾前端如果冒出紫色的瓦斯，就是產下毒塊的徵兆哦。





多博爾貝爾克 ドボルベルク

獸龍種



部位破壞後



部位破壞後



部位破壞後

部位	肉質							
	切斷	打撃	弾	火	水	氷	雷	龍
頭	○	△	○	△	△	△	△	△
角	×	×	×	○	△	○	○	×
胴	△	○	△	△	△	△	△	△
背	○	○	○(○)	○	△	△	×	△
前脚	△	△	△	△	×	△	△	△
後脚	○	○	○	△	×	△	△	△
尾	△	○	○	△	△	△	△	△
尾部末端	△	○	○	○	△	△	△	○

※(○)是破壞後之後的肉質變化

攻略重點

請依照想破壞的部份
來改變行動方式吧！

多博爾貝爾克不只會從正面發動攻擊，有時候也會轉身背對獵人利用尾巴來攻擊；因此就算繞到多博爾貝爾克的背後也絕對不能掉以輕心哦。從側面攻擊後腳是比較安全的戰法，如果想針對用切斷武器和打擊武器能打出最大傷害的瘤(コブ)來攻擊，就必須讓牠摔倒或是讓牠掉進陷阱洞穴裡。由於多博爾貝爾克只有在使出大迴轉攻擊時會摔倒，因此要是牠使出了大迴轉攻擊，就請積極利用這個機會讓牠摔倒；只要能破壞瘤，就能對牠打出更大的傷害哦！



←即使使用閃光球讓牠暈眩，牠還是會因為大迴轉攻擊而摔倒。

異常狀態	毒	麻痺	睡眠	暈眩	疲勞
	○／效果時間：長／傷害：大	○／效果時間：中	◎／效果時間：長	○／效果時間：長	○／效果時間：中
道具效果	閃光球	音爆彈	陷阱洞穴	麻痺陷阱	肉
	○／效果時間：中	×	○／效果時間：中	○／效果時間：中	×
風壓／水流／咆哮		剝取（3次）		捕獲報酬	
風壓	水流	咆哮		尾槌竜の甲殻、尾槌竜の苔甲、 尾槌竜のコブ、尾槌竜の角、尾槌竜の尾骨	
小	無	大／硬直時間：長			
可破壞 部位	頭	破壞報酬	尾槌竜の角、尾槌竜の甲殻		
	背中	破壞報酬	尾槌竜のコブ、尾槌竜の甲殻、尾槌竜の苔甲		
	尾部末端（2階段）	剝取（1次）	尾槌竜の尾甲、尾槌竜の甲殻、尾槌竜の尾骨		
採掘	獲得條件		掉落道具		
	破壞第一階段後、且尾巴陷入地面時		尾槌竜の尾甲、尾槌竜の甲殻、尾槌竜の尾骨		
掉落物	獲得條件		最多獲得次數	掉落道具	
	大迴轉攻擊後摔倒時		1次	竜のナミダ、尾槌竜の苔甲、尾槌竜のコブ	

高危險攻擊 1

大迴轉攻擊

預備動作是稍微往後退開。在這之後牠會以後腳為軸足，用力旋轉尾巴；旋轉後還會做出往旁邊跳躍或是高高跳起再下壓攻擊等動作。如果玩家的位置正好離牠很近，只要攻擊軸足就能讓多博爾貝爾克摔倒。此外，疲勞狀態時牠也會自己摔倒。



上畫面



上畫面



上畫面

高危險攻擊 2

尾巴扣擊

以背對狀態靠近獵人後，會連續2次用尾巴扣擊地面。如果玩家站得太近，即使避開直接攻擊也會因為振動而戰時無法採取任何行動；然而只要破壞尾巴就不會產生振動。這種攻擊的預備動作相當明顯，只要趁機立刻衝到多博爾貝爾克的腳邊即可。



上畫面



上畫面



上畫面

高危險攻擊 3

衝刺

這是牠大幅退開後就會立刻往前衝刺的攻擊。萬一人在牠頭部或腳邊附近時被牠使出這招，就會成為最佳標靶。由於預備動作到衝刺間的時間很短，用格擋來撐住最安全的戰法。如果裝備了無法格擋的武器就立刻往左右閃避，藉以脫離牠的衝刺路線。



上畫面



上畫面



上畫面



哈普爾波卡 ハプルボッカ 海龍種



肉質								
部位	切斷	打撃	弾	火	水	氷	雷	龍
頭	△	△	×	×	△	△	△	△
胴	△	△	△	×	△	△	△	△
背	○	△(○)	○(○)	×	△	○	△	△
前脚	△	△	△	×	△	△	△	△
憤怒鼻	○	○	○	×	△	○	△	△
腹	○(○)	△(○)	△(○)	×	△	○	○	△
鰓	○	○	○	×	△	△	△	△
口内	○	○	○	×	△	△	△	△

※憤怒鼻(怒り鼻) 只會在憤怒狀態下出現
 ※鰓(エラ) 是疲勞狀態、或是從體內吐出沙子時才會出現的部位
 ※() 是成功釣起來之後的肉質

異常狀態	毒	麻痺	睡眠	暈眩	疲勞
	○/效果時間:中/傷害:中	○/效果時間:中	○/效果時間:中	○/效果時間:中	○/效果時間:中

道具效果	閃光球	音爆彈	陷阱洞穴	麻痺陷阱	肉
	×	○(潛入沙中時)	×	○/效果時間:中	×

風壓/水流/咆哮			剝取(3次)	捕獲報酬
風壓	水流	咆哮	潛口竜の甲殻、潛口竜の皮、 潛口竜の頭殻、鮮やかな体液	潛口竜の皮、潛口竜の爪、 潛口竜の頭殻、鮮やかな体液
無	無	無		

可破壞部位	鰓	破壞報酬	潛口竜の甲殻×2、潛口竜の頭殻、鮮やかな体液
	前脚	破壞報酬	潛口竜の爪、潛口竜の皮
	口内	破壞報酬	無

掉落物	獲得條件	最多獲得次數	掉落道具
	成功將牠釣起來時	2次	竜のナミダ、鮮やかな体液

攻略重點

避開會張嘴齧咬的正面，
從側面、背後來攻擊吧！

基本攻擊方式就是邊繞到側面或背面邊伺機攻擊。在憤怒和疲勞狀態時會出現肉質柔軟的部位，記得也要把握機會積極進攻。還有趁衝撞等張嘴攻擊時事先設置大桶炸彈(大タル爆弾)，哈普爾波卡就會吞下炸彈，可在牠口內引爆營造出摔倒的機會。此外只要靠近哈普爾波卡並按A鈕就可以開始釣魚，藉由連續按鈕等方法讓計量表歸零後就可以把牠釣起來了。



基本上要從側面或背後攻擊，
不過請記得小心噴沙攻擊。

高危險攻擊 1

衝撞

露出上半身猛烈衝撞目標的攻擊。要是看到牠從沙中露出頭部、朝這邊前進並張開嘴巴，那就是衝撞的徵兆。如果牠在途中改變方向，三次內牠都會邊改變目標邊衝刺。如果衝刺的距離很長，那麼結束後牠將會做出吐沙動作，並出現許多破綻哦！



上畫面



上畫面



上畫面

高危險攻擊 2

沙塵吐息

向前方吐出沙塵吐息的攻擊方式。由於這時牠的側面或背後滿是破綻，只要在確認牠張開嘴開始把沙吸進口中之後立刻繞到背面，就能輕鬆展開反擊。吸沙動作較長時，牠會針對前方廣範圍的位置做出橫掃式的攻擊，別忘了配合牠的動作調整位置。



上畫面



上畫面



上畫面

高危險攻擊 3

噴沙攻擊

往後方噴出沙子，攻擊背後的獵人。只要站在哈普爾波卡的背後，牠就很有可能使出這招，因此從牠側面或背後攻擊時要特別注意。由於發動攻擊的徵兆是邊鳴叫邊仰起上半身並張開鰓部，看到這動作時請立刻和哈普爾波卡拉開安全距離。



上畫面



上畫面



上畫面

部位破壞後



蘭格洛特拉 ラングロトラ

牙獸種

異常狀態	毒	麻痺	睡眠	暈眩	疲勞
	○/效果時間：中/傷害：中	○/效果時間：中	○/效果時間：長	○/效果時間：中	○/效果時間：中
道具效果	閃光球	音爆彈	陷阱洞穴	麻痺陷阱	肉
	○/效果時間：中	×	○/效果時間：長	○/效果時間：長	×
風壓/水流/咆哮			剝取(3次)		捕獲報酬
風壓	水流	咆哮	赤甲獸的甲殼、赤甲獸的蛇腹甲、赤甲獸的爪、麻痺袋		赤甲獸的甲殼、赤甲獸的爪×2、とがった牙×2、麻痺袋
無	無	無			
可破壞部位	上背部		破壞報酬		
			赤甲獸的甲殼、赤甲獸的蛇腹甲		
掉落物	獲得條件		最多獲得次數	掉落道具	
	破壞上背部時		1次	牙獸のナミダ、赤甲獸の蛇腹甲、麻痺袋	

攻略重點

請用鎖定鏡頭進行近身戰吧！

不管是任何系統的攻擊，只要打頭部都會非常有效；不過由於頭部位置很高，因此有些武器很難打到。如果使用不容易攻擊的武器，建議大家繞到背後去攻擊下背部，當牠摔倒在地或是進行身體重壓之後，再抓準破綻針對頭部或是背部上方進行猛攻吧。此外，蘭格洛特拉有時候會以滾動的方式移動，這個時候的肉質算是比較特別的狀態，當牠在滾動時不管切斷、打擊攻擊都會有很大的效果，只要能夠命中就能確實讓牠摔倒；雖說很難成功，不過各位可以在熟悉狩獵方式後試試看。



↑當牠陷入疲勞狀態之後，吐麻痺液都會失敗，並且會破綻百出，請一看到攻擊預備動作後就發動猛攻吧！

高危險攻擊 1

噴吐麻痺液

在做出宛如吸氣般的預備動作後，往前方噴吐麻痺液；要是被命中一定會陷入麻痺狀態，因此是十分危險的攻擊。一看到牠的預備動作，就立刻往左右兩邊閃避吧！攻擊後的破綻雖然不大，不過在近距離成功閃避的話還是可以反擊，請逼近並攻擊吧！



上畫面



上畫面



上畫面

高危險攻擊 2

身體重壓

預備動作是將身體捲成一圈進行小幅度跳躍，之後便會朝目標猛跳過來並重壓目標。由於從預備動作到實際攻擊的時間非常短，所以當牠大幅跳躍之後就要趕緊離開目前的位置；在攻擊之後牠會露出非常大的破綻，這就是極佳的攻擊機會！



上畫面



上畫面



上畫面

高危險攻擊 3

惡臭瓦斯攻擊

預備動作是將身體壓低，稍微噴出少量黃色瓦斯，之後便會往周圍噴射惡臭瓦斯，要是被命中的話將會陷入部分道具無法使用的狀態。由於瓦斯會在噴出後稍微在原地停留，所以不可以貿然接近；請在確認瓦斯徹底消散之後再進行反擊吧。



上畫面



上畫面



上畫面



利奧雷烏斯 リオレウス

飛龍種

異常狀態	毒	麻痺	睡眠	暈眩	疲勞
	○/效果時間：中/傷害：中	○/效果時間：中	○/效果時間：中	○/效果時間：中	○/效果時間：中

道具效果	閃光球	音爆彈	陷阱洞穴	麻痺陷阱	肉
	○/效果時間：中	×	○/效果時間：中	○/效果時間：中	○/精力降到一定值以下，或是沒發現時

風壓/水流/咆哮	剝取(3次)	捕獲報酬						
<table border="1"> <tr> <th>風壓</th><th>水流</th><th>咆哮</th></tr> <tr> <td>大</td><td>無</td><td>小/硬直時間：中</td></tr> </table>	風壓	水流	咆哮	大	無	小/硬直時間：中	火炎袋、火竜の鱗、火竜の甲殻、火竜の骨髓、火竜の翼膜	火竜の逆鱗、火竜の甲殻、火竜の骨髓、火竜の尻尾、火竜の翼膜
風壓	水流	咆哮						
大	無	小/硬直時間：中						

可破壞部位	頭	破壞報酬
	翼	破壞報酬
	尻尾	剝取(1次)
		火竜の鱗、火竜の逆鱗、火竜の甲殻
		火竜の翼爪、火竜の翼膜、竜の爪
		火竜の鱗、火竜の逆鱗、火竜の骨髓、火竜の尻尾

掉落物	獲得條件	最多獲得次數	掉落道具
	捕食時、拘束攻撃結束時	2次	火竜の鱗、火竜の逆鱗、竜のナミダ

攻略重點

不論是地上還是空中，都要繞到利奧雷烏斯的側面同時觀察其狀況！

與利奧雷亞一樣，所有的攻擊系統都是對頭部最有效。雖說能攻擊頭部是最理想的情況，不過在熟悉狩獵方式之前，請隨時繞到牠的側面或是背後攻擊其腳部吧！此外，利奧雷烏斯除了會在滯空狀態下發動攻擊之外，還會提升高度在空中攻擊完家。牠有很多攻擊都沒什麼破綻可以反擊，因此必須專心閃避，等待牠露出大破綻，這時請用閃光球讓其陷入暈眩狀態的話，便可以讓滯空中的利奧雷烏斯強制落地。如果多準備一點閃光球的話，就能更容易營造出攻擊的機會哦！



↑使用攻擊距離較長的武器就能在牠滯空時攻擊下垂的尾巴，如果打到牠退縮的話就能讓牠降落到地上。

肉質									
部位	切斷	打擊	彈	火	水	冰	雷	龍	
頭	◎	◎	◎	×	△	△	○	◎	
頸	○	○	×	×	△	△	△	○	
腹	○	○	×	×	△	△	○	△	
背	△	△	×	△	△	△	△	○	
翼	△	×	△	×	△	△	△	○	
腳	△	△	◎	×	△	△	△	△	
尾	△	△	△	×	△	△	△	○	

高危險攻擊 1

後躍火焰吐息

牠會在往後跳躍的同時往地面噴出火焰吐息，攻擊時不但會改變方向，而且幾乎沒有預備動作，因此很難閃避。由於利奧雷烏斯的火焰吐息會往頭部附近攻擊，因此如果人在牠的頭部附近的話便會很容易被命中，請做好可以迅速逃離的準備吧。



高危險攻擊 2

上空火焰吐息

滯空時往地面連射三發火焰吐息。只要躲到牠正下方，也就是影子附近的位置就能閃避；如果是在低空狀態，有可能會往幾乎水平的方向噴一發吐息。若是低空火焰吐息的話牠面對的方向並不會改變，因此這時候對牠用閃光球很有可能成功哦。



高危險攻擊 3

上空踢擊

牠起飛後朝目標急速俯衝的同時施展踢擊，要是被命中肯定會陷入暈眩狀態，而且還會中毒，是非常危險的攻擊。與上空火焰吐息一樣，只要躲到正下方就很安全；如果沒有餘力逃到牠的正下方的話，請配合急速俯衝的踢擊時機展開緊急迴避吧。





貝里歐洛斯 ベリオロス

飛龍種



肉質								
部位	切斷	打撃	弾	火	水	氷	雷	龍
頭	◎	◎	◎	◎	△	×	○	△
胴	△	△	△	△	△	×	△	△
腹	◎	△	○	△	×	×	△	△
棘	△	△	△	◎	△	×	○	△
前脚	△	△	△	△	×	×	△	△
後脚	○	○	○	△	△	×	△	×
尾	○	○	△	△	×	×	△	△

異常狀態	毒	麻痺	睡眠	暈眩	疲勞
	○/效果時間：中/傷害：中	○/效果時間：中	○/效果時間：中	○/效果時間：中	○/效果時間：中

道具效果	閃光球	音爆彈	陷阱洞穴	麻痺陷阱	肉
	○/效果時間：中	×	○/效果時間：中	○/效果時間：中	○

風壓/水流/咆哮			剥取(3次)	捕獲報酬
風壓	水流	咆哮	冰牙竜の毛皮、冰牙竜の甲殻、琥珀色の牙、冰結袋	
大	無	小/硬直時間：中	冰牙竜の爪、冰牙竜の棘、冰牙竜の毛皮、琥珀色の牙、冰結袋	

可破壊部位	頭	破壞報酬	琥珀色の牙、冰牙竜の甲殻、冰結袋
	棘	破壞報酬	冰牙竜の爪、冰牙竜の棘、冰牙竜の毛皮
	尾	剥取(1次)	冰牙竜の尻尾、冰牙竜の棘、冰牙竜の甲殻

掉落物	獲得條件	最多獲得次數	掉落道具
	破壞雙棘後於迴轉攻擊失敗時	1次	竜のナミダ、冰牙竜の棘、冰結袋

攻略重點

讓牠陷入疲勞狀態再設法進行部位破壞吧！

雖說所有系統的攻擊對頭部都很有效，不過請先設法攻擊兩邊的棘，優先達成部位破壞吧！在對棘打出一定程度的傷害後除了可以讓牠摔倒外，將棘破壞也可以讓牠在繞圈子後產生很大的破綻哦。由於棘的肉質十分堅硬，因此建議使用火屬性或是雷屬性的武器針對牠的弱點發動攻擊。此外將牠的尾巴砍斷後，尾巴攻擊的射程不但會變短，原本附加的冰屬性還會消失，其威力將大幅降低，在與牠展開攻防戰時會變得十分輕鬆，因此請務必設法達成部位破壞哦！



使用麻痺陷阱與陷阱洞穴，迅速完成部位破壞吧！

高危險攻擊 1

快速身體衝撞

將身體彎曲起來，並用側面進行撞擊。由於尾巴方向的攻擊判定會稍微小一點，因此往尾巴方向移動的話會比較容易閃避。當牠迅速面向獵人的時候便是要發動這一招的徵兆，此外攻擊後的破綻很小，所以請用較快生效的動作展開反擊吧。



高危險攻擊 2

左、右擺尾攻擊

從頭部面對之方向的側面往前方用尾巴展開橫掃。一旦看到貝里歐洛斯的尾巴高高翹起後便往牠頭部的反方向繞過去吧！普通狀態下會帶有冰屬性，要是被命中的話會陷入冰屬性負傷狀態，不過將尾巴砍斷後冰屬性便會消失，威力會大幅削弱。



高危險攻擊 3

冰雪吐息

牠會往前方噴出冰塊，要是被命中的話會陷入雪人狀態。冰塊命中地面時便會產生龍捲風，要是碰到龍捲風除了會受傷外還會陷入雪人狀態。當牠發動攻擊之前會迅速地往後方跳躍，如果距離很近的話，只要往側面繞過去就會有機會反擊了。



迪亞布洛斯 ディアブロス 飛龍種



部位破壊後

部位破壊後



肉質								
部位	切斷	打撃	弾	火	水	氷	雷	龍
頭	△	×	×	×	△	○	△	△
頸	○	○	△	×	△	△	△	△
背・翼	×	○	×	△	△	○	△	△
腹	○	○	○	×	△	△	△	△
翼膜	○	△	○	×	△	○	△	△
脚	○	○	○	×	△	△	△	△
尾	○	△	○	×	△	△	△	△
尾部末端	×	○	×	△	△	○	△	△

異常狀態	毒	麻痺	睡眠	暈眩	疲勞
	○/效果時間：中/傷害：中	△/效果時間：長	○/效果時間：中	○/效果時間：中	△/效果時間：中

道具效果	閃光球	音爆彈	陷阱洞穴	麻痺陷阱	肉
	○	○※潛入地面瞬間（憤怒狀態中無效）	○/效果時間：中	○/效果時間：中	×

風壓/水流/咆哮			剝取（3次）	捕獲報酬
風壓	水流	咆哮	角竜の牙、角竜の甲殻、角竜の背甲	角竜の背甲、角竜の甲殻、角竜の尾甲、角竜の牙×2、角竜の骨髓
大	無	大/硬直時間：長		

可破壞部位	頭（2階段）	破壞報酬	ねじれた角、上質なねじれた角
	尾	剝取（1次）	角竜の甲殻、角竜の尾甲、角竜の骨髓

掉落物	獲得條件	最多獲得次數	掉落道具
	角嵌入牆壁等物體時	3次	竜のナミダ、角竜の背甲

攻略重點

由獵人主動引誘牠露出破綻並確實發動攻擊吧！

個性凶暴、非常衝動的怪獸，會潛入地底進行區域間移動與攻擊。狩獵迪亞布洛斯的關鍵，就是利用音爆彈與小桶炸彈等會發出巨大聲響的道具，在牠潛入地底的瞬間引爆這些道具的話，牠便會受到驚嚇而跳出地面，並陷入和中陷阱洞穴時相同的狀況。雖說效果時間不長，不過由於可以集中攻擊，因此請在這時針對肉質較軟的部位諸如頸部等攻擊，或是設法達成角的部位破壞吧！不過當迪亞布洛斯處於憤怒狀態的時候這招就無效了，請各位特別注意。



當尾巴整個都埋到地底之後，就引爆音爆彈之類的道具吧。

高危險攻擊 1

衝撞

從正面猛衝過來。雖然軌道是呈一直線，不過多少還是有點追蹤效果，因此在看到牠壓低身子做出低吼般的動作後，就趕緊收刀衝刺來閃避吧！此外，如果讓牠的角刺入沙原區域4的螞蟻窩等障礙物裡，牠就會暫時動彈不得，這可是攻擊良機哦！



上畫面



上畫面



上畫面

高危險攻擊 2

地底奇襲

牠潛入地底後，移動到攻擊目標的正下方並衝出來的攻擊。由於潛入地底後會往攻擊目標的位置前進，因此只要以迪亞布洛斯潛入地底的位置為中心，以繞圈子的方式移動的話就很容易閃避。在潛入的時候牠會很用力地刨開地面，請以該處為標記吧。



上畫面



上畫面



上畫面

高危險攻擊 3

左、右擺尾攻擊

從迪亞布洛斯的右後方、左側面的順序連續甩動尾巴攻擊，在衝撞或地底奇襲等攻擊結束之後，會有很高的機率接著施展這一招。不論是在攻擊中還是攻擊後，迪亞布洛斯的右側面附近都是安全地帶，因此請從右方逼近牠並發動反擊吧！



上畫面



上畫面



上畫面



烏勒剛金 ウラガンキン

獸龍種



肉質									
部位	切斷	打撃	弾	火	水	氷	雷	龍	
頭	×(○)	×(○)	×(○)	×	○(○)	○(○)	△	○	
頸	△	△	△	×	○	△	×	△	
背	×	△	×	×	△	△	×	△	
腹	○	○	○	×	○	△	△	○	
前腳	△	△	×	×	△	△	×	△	
後腳	△	△	×	×	△	△	×	△	
尾	○	△	△	×	○	△	×	○	
尾部末端	×	△	×	×	○	△	△	○	

※(○)內為破壞下顎之後改變的部位

攻略重點

請準備好屬性武器
針對弱點部位進攻！

以巨大的下顎為中心，整體的肉質都非常硬，而且每項攻擊的威力都很強哦。請各位避免從正面進攻，先繞到牠的側面與背後，同時以弱點所在的腹部為中心展開攻勢吧！並且請盡可能準備好龍或是水屬性武器來進攻，這是比較值得推薦的戰法。此外，要是成功破壞頭部的話，其肉質便會變軟，之後就能一口氣重創牠。可以使用槌的蓄力III攻擊等等不會反彈的動作來進攻，或是在牠中了麻痺陷阱之後再設置大桶炸彈，設法達成部位破壞吧。



集中攻擊腹部吧！要是讓牠畏縮就有機會獲得掉落物。

異常狀態	毒		麻痺		睡眠		暈眩		疲勞	
	○／效果時間：短／傷害：大		○／效果時間：中		○／效果時間：中		○／效果時間：中		○／效果時間：中	
道具效果	閃光球		音爆彈		陷阱洞穴		麻痺陷阱		肉	
	○／效果時間：中		×		○／效果時間：長		○／效果時間：中		×	
風壓／水流／咆哮			剝取（4次）			捕獲報酬				
風壓	水流	咆哮	爆鎚龜の鱗、爆鎚龜の甲殻、 爆鎚龜の頭、爆鎚龜の耐熱殻			爆鎚龜の甲殻、爆鎚龜の鱗、 爆鎚龜の頭、爆鎚龜の耐熱殻、 爆鎚龜の骨髓、溶岩塊×2				
無	無	小／硬直時間：中								
可破壞 部位	頭		破壞報酬		爆鎚龜の頭、爆鎚龜の耐熱殻、爆鎚龜の甲殻					
	尾（破壞）		破壞報酬		爆鎚龜の鱗×2、爆鎚龜の骨髓、爆鎚龜の耐熱殻、溶岩塊×2					
	尾（切斷）		剝取（1次）		爆鎚龜の鱗、爆鎚龜の骨髓、爆鎚龜の耐熱殻					
採掘	獲得條件					掉落道具				
	烏勒剛金倒地時					溶岩塊、燃石炭、紅蓮石				
掉落物	獲得條件				最多獲得次數		掉落道具			
	攻擊腹部使其畏縮時				3次		龜のナミダ、爆鎚龜の骨髓、溶岩塊			

高危險攻擊 1

擺尾攻擊

用尾巴往前方橫掃，同時丟出1~3顆爆炸岩石。由於牠只會以順時針方向甩動尾巴，所以若看到牠蜷曲身體抬起尾巴後就迅速往牠的右邊鑽過去，便不會被打中了。此外，爆炸岩石在受到烏勒剛金的攻擊或其他衝擊、過一段時間後就會爆炸。



上畫面



上畫面



上畫面

高危險攻擊 2

連續下顎敲擊

用下顎往地面連續敲擊4次。當烏勒剛金將頭抬高的話，就趕快繞到牠的背後準備發動反擊吧！要是無法辦到的話，就盡快拉開距離避開。當牠處於憤怒狀態時會直接瞄準獵人發動攻擊，要是不繞遠一點躲避的話很容易就會被牠打中哦。



上畫面



上畫面



上畫面

高危險攻擊 3

團身滾動攻擊

這招邊滾動邊衝刺的攻擊有兩種模式，分別是直線與畫出宛如「の」字形的路線；前者的話請往左右閃避，後者的話往牠的攻擊開始地點撲過去會比較容易閃開。當牠仰起上半身並蜷曲起來就是要攻擊的徵兆，請在確認路線後立刻閃避吧！



上畫面



上畫面



上畫面



亞古納柯特 アグナコトル

海龍種

異常狀態	毒	麻痺	睡眠	暈眩	疲勞
	○/效果時間：中/傷害：中	○/效果時間：中	○/效果時間：中	○/效果時間：中	○/效果時間：中

道具效果	閃光球	音爆彈	陷阱洞穴	麻痺陷阱	肉
	○/效果時間：中	○(只限非憤怒&潛行時)	○/效果時間：中	○/效果時間：中	×

風壓/水流/咆哮	剝取(3次)	捕獲報酬
風壓 水流 咆哮 無 無 小/硬直時間：中	炎戈龍の甲殻、炎戈龍の皮、 炎戈龍の燃鱗、炎戈龍の爪、 赤熱した胸殻、紅蓮石	炎戈龍の皮、炎戈龍のヒレ、 炎戈龍の爪、炎戈龍の燃鱗×2、 赤熱した胸殻×2、紅蓮石

可破壞部位	頭	破壞報酬 炎戈龍の頭口、炎戈龍の甲殻、溶岩塊
	胸	破壞報酬 赤熱した胸殻、炎戈龍の燃鱗、炎戈龍の皮、紅蓮石
	背鰭	破壞報酬 炎戈龍のヒレ、炎戈龍の燃鱗、炎戈龍の皮
	腳	破壞報酬 炎戈龍の爪、炎戈龍の爪×2、炎戈龍の燃鱗、紅蓮石
	尾	剝取(1次) 炎戈龍の尻尾、炎戈龍のヒレ、紅蓮石

掉落物	獲得條件	最多獲得次數	掉落道具
	覓食時、潛行中被音爆彈逼出地面時	3次	竜のナミダ、炎戈龍の燃鱗、紅蓮石

攻略重點 請玩家趁熔岩受熱軟化的時候發動攻擊吧！

在狩獵亞古納柯特的時候，必須特別注意的是牠的肉質會隨著溫度而產生變化這一點。附著在地身體表面的熔岩會隨著時間經過而冷卻，使牠的肉質硬化到幾乎可以反彈任何攻擊；而當亞古納柯特潛入地底或是進入岩漿地帶的時候，熔岩便會受熱使肉質變軟。請玩家不要錯過機會，積極地發動攻擊吧！只要集中攻擊的話，各部位的熔岩便會剝落哦！



◀熔岩已經剝落的部位即使過段時間也不會再次硬化。

肉質								
部位	切斷	打擊	彈	火	水	冰	雷	龍
頭	×(○)	×(○)	×(○)	△(×)	○	○	△(○)	×(○)
頸	×(○)	×(○)	×(△)	△(×)	△	△	×(△)	×(○)
胸	×(○)	×(○)	×(○)	△(×)	○	○	△(○)	×(○)
前腳	×(○)	×(○)	×(△)	△(×)	○	△	×(△)	×(○)
後腳	×(○)	×(○)	×(△)	△(×)	○	△	×(△)	×(○)
胸	×(○)	×(○)	×(○)	△(×)	○	○(△)	×(△)	×(○)
尾	×(○)	×(△)	×(△)	△(×)	○	△	×(△)	×(○)
背鰭	×	△	×	△	△	△	△	○

※()內是高溫時或部位破壞後改變的部位

高危險攻擊 1 熱線

往前方噴出火屬性的熱線。雖然這威力相當高，不過由於軌道是呈直線型，因此只要在牠開始發出磨牙聲之後，馬上繞到其側面或背後就能反擊。此外，在硬化中發射熱線時牠的頭部與胸部便會軟化，而在疲勞狀態中熱線也會射不出來而產生破綻。



上畫面



上畫面



上畫面

高危險攻擊 2 連續啄啄

連續往地面啄刺4下的攻擊。頭部部分只要格擋住第一擊或是被命中的話，其餘的攻擊判定便會消失，不過胸部附近的攻擊判定則是會持續4次。由於沒有追蹤性能，所以一看到牠甩頭就往牠的側面或背後繞過去，會有很多可以發動反擊的機會哦。



上畫面




上畫面



上畫面

高危險攻擊 3 猛力衝刺

牠會往前衝刺，並一直改變前進路徑直到攻擊發出的瞬間，因此非常棘手。若看到牠往後方大幅滑動，便引誘牠發動攻擊，當攻擊的瞬間往反方向閃避，這樣可以有效躲開；不過若是想要更安全地閃避的話，請收起武器以衝刺或是緊急閃避來應對吧。



上畫面



上畫面



上畫面



便利なキークエスト一覧っチャ！
逃ったコレ見るっチャ！

■村クエストのキーフラグ一覧

★1	孤島のキノコ集め
★1	美味なるキモを求めて
★1	ジャギノスの群れを狩れ
緊急	水生獣ルドロスを狩れ！
★2	砂原のならず者の長
★2	アオアシラを生け捕れ！
緊急	迷子の奇面族
★3	彩鳥・クルベッコの狩猟！
★3	ロアルドロスを狩猟せよ！
★3	土砂竜・ボルボロス！
緊急	灯魚竜・チャナガブル！
★4	青き集団、バギ討伐！※
★4	群れを統べるドスバギ！※
★4	雪のちウルクス※
★4	極寒の地の採掘依頼※
★4	土砂竜と群れ長の狩猟！※

※上記5つのうち、ふたつをクリアー



■村クエストのキーフラグ一覧

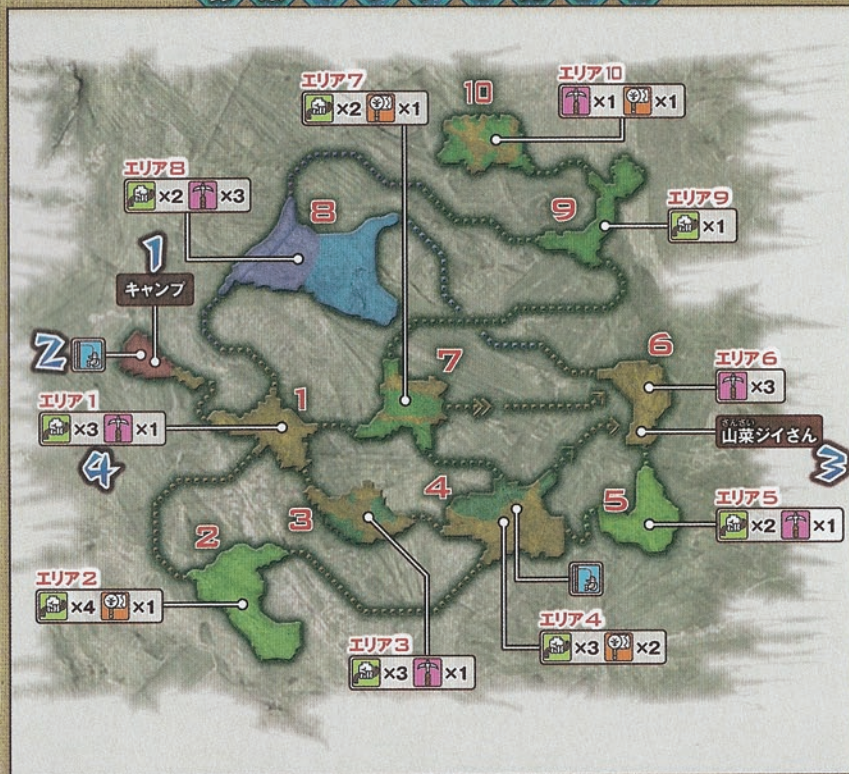
緊急	海竜ラギアクルスに挑め！
★4	女王・リオレイアの狩猟
緊急	ラギアクルスを仕留めろ！
★5	最も危険な運び依頼※
★5	大海の王、捕獲大作戦！※
※上記ふたつのうち、ひとつをクリアー	
緊急	迷子の奇面族
★5	砂上のテーブルマナー※
★5	赤甲獣ラングロトウ現る！※
※上記ふたつのうち、ひとつをクリアー	
納品	古代のお面
★5	空の王者リオレウス！
★5	氷牙竜・ベリオロス！
納品	一世一代の勝負
★5	脅威！火山の鉄槌！
緊急	モガの村を救え！
緊急	紫毒に染まる溪流
★6	水没林に咲く
★6	溪流に舞う桜の女王
★6	ジャギノスの群れを狩れ
緊急	ガノトス襲来！
★7	落石注意！?
★7	雪原のスノーダンパー
★7	ビリビリするらしいです
緊急	最高のお面を取り戻せ！



フィールド採集ガイド

各フィールドの採集ガイドだ。調合や武器、防具の強化に必要な素材の採集に役立てよう!

採集マップの見かた



1 キャンプ

狩りをする時の出発点。モンスターは出現せず、支給品と納品ボックスや、体力回復用のベッドも置かれている。

3 山菜ジイさん

山菜ジイさんは、所持しているアイテムを特別なアイテムと交換してくれる。装備品作成に欠かせないアイテムなども交換してくれる。

2 釣りポイント

水辺などで釣りができるポイント。釣れる魚は同じエリアでもポイントによりちがっている。

4 採集ポイント

植物やキノコが採れる採取ポイントや、鉱物が採れる採掘ポイント、虫あみを使って虫捕りができる虫あみポイントの位置と数を表示。

採集ポイントのアイコン

採取...

採掘...

虫あみ...

釣り...

採集表の見かた

フィールド	ポイント	アイテム名	採れやすさ	アイテム名	採れやすさ	アイテム名	採れやすさ	アイテム名	採れやすさ
1	2	3	4	5	6	7	8	9	10
キャンプ	∞	キノコ	★★	はじけワシ	★	ハリマクロ	★★	大食いマクロ	★
		珍味・甲冑魚	★★					小金魚	★
4-5		磁石	★★★	石ころ	★	虫の死骸	★		
3-6		薬草	★★★	マタタビ	★	虫の死骸	★		
1-4		石ころ	★★	鉄鉱石	★★★	大地の結晶	★★	磁石	★
		水光原珠	★					マカライト鉱石	★
1-3		釣りミズ	★	光輝	★★★	銀色コオロギ	★	虫の死骸	★
		釣りフィバー	★	セツチャクロアリ	★	不死虫	★	にが虫	★★
1-3		薬草	★★★	イキツキノ	★	クモの巣	★	ツタの葉	★★★
		怪力の種	★					ネンチャク草	★
2-4		ハチミツ	★★★	ツチハチノコ	★	虫の死骸	★		
3-5		アサギキノコ	★	キノコの葉	★	キノコの葉	★		

1 エリア番号

フィールドの採集マップに対応した各エリアの番号。

2 採集ポイント

採取、採掘、虫あみ、釣りの採集ポイントをアイコンで表示。ポイントによっては何も採れない場合もある。

3 採集回数

対象のポイントで採集できる最小回数と最大回数を表示。クエスト終了で回数はリセットされる。

4 アイテム名

採集ポイントで入手できるアイテムの名称。ハリの実やカラの実など一度に複数採れる場合はその個数も表記。

5 採れやすさ

採集ポイントで入手できるアイテムの採れやすさ。ハリの実やカラの実など一度に複数採れる場合はその個数も表記。

マラーレの



山菜ジイさんから
アイテムをもらおう!

交換する
ものによつては
結構ええもんが
もらえるぞ!




山菜ジイさんからもらえるアイテムは話しかけてみてのお楽しみ!!

山菜ジイさんは、孤島や砂原など、各フィールドに出現することがある。山菜ジイさんに話しかけると、ジイさんが指定するアイテムと物々交換ができる。もらえるアイテムは、交換後に判るので、いろいろ試してみよう!



↑ジイさんが欲しいアイテムは精算アイテムが多く、フィールドで使えるアイテムなどと交換してくれるぞ!



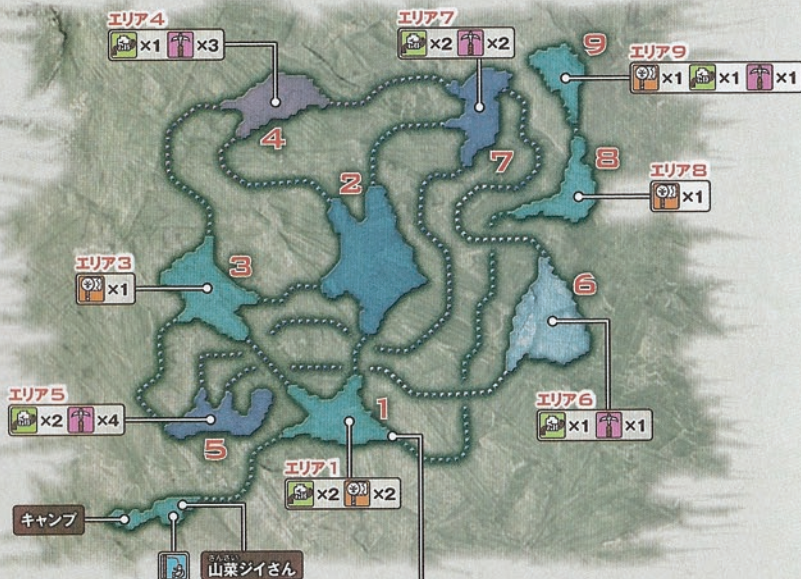
各フィールドにいる山菜ジイさんは話しかけただけで、アイテムをくれることもある。

交換などでもらえるアイテムの例

- こんがり肉
- ビッケルグレート
- マタタビ爆弾
- 応急薬
- 黄金ダンゴ
- 漁獲モリ
- 携帯シビレ質
- 携帯食料
- 虫あみ
- 巻けり玉
- 巨大真珠
- 漁獲モリグレート
- クールドリンク
- ホットドリンク
- 千里眼の薬
- モドリ玉

凍土

雪に覆われて、大地が凍りついた厳しい環境のフィールド。草や虫などはほとんど採れないが、さびた塊などのレアなアイテムが入手可能だ。



大型モンスターに障害物を破壊させるとエリア8と9が出現!



◀エリア9にあるボルボロス亜種などの大型モンスターを瀕死状態に追いこみ、エリア1にある障害物を破壊させればOKだ。

村下位 (★5まで) & 港下位 (★2まで)

エリア	ポイント	回数	アイテム名	採れやすさ	アイテム名	採れやすさ	アイテム名	採れやすさ	アイテム名	採れやすさ	アイテム名	採れやすさ
キャンプ	1	∞	キレアジ	★	ハリマグロ	★★★	眠魚	★★★	ハレツアロワナ	★	小金魚	★
			カジキマグロ	★	—	—	—	—	—	—	—	—
1	3~7	3~7	雷光虫	★	虫の死骸	★	にが虫	★★	セツチャクアリ	★★	キラビートル	★
			光蟲	★	不死虫	★★	—	—	—	—	—	—
	4~8	4~8	ハチミツ	★★★	ツチハチノコ	★	虫の死骸	★	—	—	—	—

エリア	ポイント	回数	アイテム名	採れやすさ	アイテム名	採れやすさ	アイテム名	採れやすさ	アイテム名	採れやすさ	アイテム名	採れやすさ
1	3~6	3~6	怪力の種	★★	カクサンの実	★★	ペイントの実	★	ウチケシの実	★★	氷結晶	★
			忍耐の種	★	—	—	—	—	—	—	—	—
	3~6	3~6	雷光虫	★★	キラビートル	★	虫の死骸	★★	光蟲	★★	にが虫	★
			ロイヤルカブト	★	不死虫	★	—	—	—	—	—	—
2	—	—	—	—	—	—	—	—	—	—	—	—
3	3~6	3~6	雷光虫	★★	キラビートル	★	虫の死骸	★★	光蟲	★★	にが虫	★
			ロイヤルカブト	★	不死虫	★	—	—	—	—	—	—
4	3~5	3~5	血石	★★	大地の結晶	★★★	氷結晶	★★★	—	—	—	—
	5~10	5~10	上銀玉	★	氷結晶	★★	血石	★★★	アイシスメタル	★★	石ころ	★
	2~6	2~6	血石	★★	アイシスメタル	★★	黄金骨	★	蘭扇原珠	★	大地の結晶	★★★
			なぞのお守り	★	ライトクリスタル	★	黄金石のかけら	★	マカライト鉱石	★	—	—
	3~6	3~6	なぞの骨	★★★	なぞの頭骨	★	棒状の骨	★★	竜骨【中】	★	竜骨【小】	★
			黄金骨	★	—	—	—	—	—	—	—	—
5	3~6	3~6	カラ骨【大】	★★	カラ骨【小】	★★★	なぞの骨	★★★	黄金骨	★	—	—
	4~8	4~8	大地の結晶	★★	血石	★★★	アイシスメタル	★★	石ころ	★	—	—
	2~7	2~7	血石	★★★	大地の結晶	★★★	蘭扇原珠	★★	ライトクリスタル	★	—	—
	3~6	3~6	カラ骨【小】	★★	竜骨【小】	★★★	なぞの頭骨	★	棒状の骨	★★	カラ骨【大】	★
			血石	★★	アイシスメタル	★	黄金骨	★	蘭扇原珠	★	大地の結晶	★★★
	2~6	2~6	なぞのお守り	★	ライトクリスタル	★	黄金石のかけら	★	マカライト鉱石	★	—	—
	3~6	3~6	なぞのお守り	★	ライトクリスタル	★	竜玉	★	上銀玉	★	鉄鉱石	★★
6	2~5	2~5	カクサンの実	★★★	ウチケシの実	★★★	カラの実	★	—	—	—	—
	3~6	3~6	鉄鉱石	★★	大地の結晶	★★★	蘭扇原珠	★	氷結晶	★	ライトクリスタル	★
			磁石	★★	—	—	—	—	—	—	—	—
7	2~5	2~5	ペイントの実	★★★	忍耐の種	★★	ネムリ草	★★	ウチケシの実	★★	—	—
	3~6	3~6	なぞの骨	★★	カラ骨【小】	★★★	棒状の骨	★★★	なぞの頭骨	★	—	—
	2~7	2~7	血石	★★★	大地の結晶	★★★	蘭扇原珠	★★	ライトクリスタル	★	—	—
	3~6	3~6	なぞのお守り	★	ライトクリスタル	★	竜玉	★	上銀玉	★	鉄鉱石	★★
			大地の結晶	★★★	さびた塊	★	石ころ	★	—	—	—	—

村上位 (★6以上) & 港上位 (★3以上)

エリア	ポイント	回数	アイテム名	採れやすさ	アイテム名	採れやすさ	アイテム名	採れやすさ	アイテム名	採れやすさ	アイテム名	採れやすさ
キャンプ	1	∞	キレアジ	★	ハリマグロ	★★	眠魚	★★★	ハレツアロワナ	★	小金魚	★
			カジキマグロ	★	—	—	—	—	—	—	—	—
1	3~4	3~4	雷光虫	★	虫の死骸	★	光蟲	★	キラビートル	★	王族カナブン	★
	4~8	4~8	マレコガネ	★★	不死虫	★	ドスヘラクレス	★★	—	—	—	—
	3~6	3~6	ハチミツ	★★★	ツチハチノコ	★	虫の死骸	★	—	—	—	—
			怪力の種	★★	カクサンの実	★★	ペイントの実	★	ウチケシの実	★★	氷結晶	★
			忍耐の種	★	—	—	—	—	—	—	—	—
	2~6	2~6	雷光虫	★	キラビートル	★	虫の死骸	★	にが虫	★★	光蟲	★
			ロイヤルカブト	★	ドスヘラクレス	★	王族カナブン	★	ゴッドカブト	★	マレコガネ	★
			不死虫	★	—	—	—	—	—	—	—	—
2	—	—	—	—	—	—	—	—	—	—	—	—
3	2~5	2~5	雷光虫	★	キラビートル	★	虫の死骸	★	にが虫	★★	光蟲	★
			ロイヤルカブト	★	ドスヘラクレス	★	王族カナブン	★	ゴッドカブト	★	マレコガネ	★
			不死虫	★	—	—	—	—	—	—	—	—
4	3~5	3~5	血石	★★	大地の結晶	★★★	氷結晶	★★★	—	—	—	—

エリア	ポイント	回数	アイテム名	採れやすさ	アイテム名	採れやすさ	アイテム名	採れやすさ	アイテム名	採れやすさ	アイテム名	採れやすさ
4	4~6	★	大地の結晶	★	ライトクリスタル	★	氷結晶	★★	深血石	★	磁石	★★
			ユニオン鉱石	★	グラシスメタル	★★	——	——	——	——	——	——
	2~5	★★	血石	★★	なぞのお守り	★	陽翔原珠	★	大地の結晶	★	黄金石のかげら	★
			カブレライト鉱石	★	光るお守り	★	ライトクリスタル	★	黄金石の塊	★	グラシスメタル	★★
	3~6	★★	カラ骨【小】	★★	カラ骨【大】	★	竜骨【小】	★★	なぞの頭骨	★	棒状の骨	★★
5	2~3	★	いにしへの龍骨	★	——	——	——	——	——	——	——	——
			尖蝕玉	★★	血石	★★	石ころ	★	ライトクリスタル	★	グラシスメタル	★★
	3~6	★★	アイシスメタル	★★	——	——	——	——	——	——	——	——
			カラ骨【大】	★★	カラ骨【小】	★★★	なぞの骨	★★★	黄金骨	★	——	——
	2~7	★★★	血石	★★★	大地の結晶	★★★	陽翔原珠	★★	ライトクリスタル	★	——	——
6	3~6	★★	カラ骨【小】	★★	竜骨【小】	★★★	なぞの頭骨	★	棒状の骨	★★	カラ骨【大】	★
			血石	★★	なぞのお守り	★	陽翔原珠	★	大地の結晶	★	黄金石のかげら	★
	2~5	★	カブレライト鉱石	★	光るお守り	★	ライトクリスタル	★	黄金石の塊	★	グラシスメタル	★★
			なぞのお守り	★	ライトクリスタル	★	蝕玉	★	上蝕玉	★	鉄鉱石	★★
	3~6	★★★	大地の結晶	★★★	さびた塊	★	石ころ	★	——	——	——	——
7	2~5	★★★	カクサンの実	★★★	ウチケシの実	★★★	カラの実	★★	——	——	——	——
			アイシスメタル	★★	グラシスメタル	★	ライトクリスタル	★★★	尖蝕玉	★	修羅原珠	★★
	3~6	★	陽翔原珠	★	——	——	——	——	——	——	——	——
			ペイントの実	★★★	忍耐の種	★★	ネムリ草	★★	ウチケシの実	★★	——	——
	3~6	★★	なぞの骨	★★	カラ骨【小】	★★★	棒状の骨	★★★	なぞの頭骨	★	——	——
8	2~5	★★	血石	★★	なぞのお守り	★	陽翔原珠	★	大地の結晶	★	黄金石のかげら	★
			カブレライト鉱石	★	光るお守り	★	ライトクリスタル	★	黄金石の塊	★	グラシスメタル	★★
	3~6	★★★	なぞのお守り	★	ライトクリスタル	★	蝕玉	★	上蝕玉	★	鉄鉱石	★★
			大地の結晶	★★★	さびた塊	★	石ころ	★	——	——	——	——
	2~6	★	雷光虫	★	キラビートル	★	虫の死骸	★	にが虫	★	光蟲	★
9	2~6	★	ロイヤルカブト	★	ドスヘラクレス	★	王族カナブン	★	ゴッドカブト	★	マレコガネ	★
			不死虫	★	——	——	——	——	——	——	——	——
	3~6	★★	雷光虫	★	虫の死骸	★	光蟲	★	キラビートル	★	王族カナブン	★
			マレコガネ	★★	不死虫	★	ドスヘラクレス	★★	——	——	——	——
	3~4	★★	カラ骨【大】	★★	カラ骨【小】	★★	なぞの骨	★	黄金骨	★	いにしへの龍骨	★★★
9	2~5	★★	血石	★★	なぞのお守り	★	陽翔原珠	★	大地の結晶	★	黄金石のかげら	★
			カブレライト鉱石	★	光るお守り	★	ライトクリスタル	★	黄金石の塊	★	グラシスメタル	★★



孤島

モガの森と同じフィールドだが、採れるアイテムが違っている。黒真珠など孤島でしか採れないアイテムもあるので、リストを見比べてみよう。



村下位(★5まで) & 港下位(★2まで)

エリア	ポイント	回数	アイテム名	採れやすさ	アイテム名	採れやすさ	アイテム名	採れやすさ	アイテム名	採れやすさ	アイテム名	採れやすさ
キャンプ	1	∞	キレアジ	★★	はじけイワシ	★	ハリマグロ	★★★	大食いマグロ	★★	小金魚	★
1	2~5	1	石ころ	★★★	鉄鉱石	★★★	大地の結晶	★★	磁石	★	—	—
	3~6	1	薬草	★★★	マタタビ	★	虫の死骸	★	—	—	—	—
	2~5	1	石ころ	★	鉄鉱石	★★★	大地の結晶	★★★	磁石	★	マカライト鉱石	★
	2~5	1	釣りミミズ	★	光蟲	★★★	銀色コオロギ	★	虫の死骸	★	にが虫	★★
	2~5	1	釣りフィバーエ	★	セツチャクロアリ	★	不死虫	★	雷光虫	★	—	—
	2~5	1	薬草	★★★	イキツギ藻	★	クモの巣	★	ツタの葉	★★★	ネンチャク草	★
	2~5	1	怪力の種	★	—	—	—	—	—	—	—	—
	2~4	1	ハチミツ	★★★	ツチハチノコ	★	虫の死骸	★	—	—	—	—
	1~2	1	特産キノコ	★★★	厳選キノコ	★	アオキノコ	★★★	—	—	—	—
	2~4	1	アオキノコ	★★	特産キノコ	★★★	厳選キノコ	★	ドキドキノコ	★	マンドラゴラ	★
2	2~4	1	薬草	★★★	イキツギ藻	★	クモの巣	★	ツタの葉	★★★	ネンチャク草	★
	2~4	1	怪力の種	★	—	—	—	—	—	—	—	—
	2~3	1	釣りミミズ	★	光蟲	★★★	銀色コオロギ	★	虫の死骸	★	にが虫	★★
	2~3	1	釣りフィバーエ	★	セツチャクロアリ	★	不死虫	★	雷光虫	★	—	—
	2~5	1	ハチミツ	★★★	ツチハチノコ	★★	虫の死骸	★	—	—	—	—
	2~3	1	ツタの葉	★★★	ネンチャク草	★★	怪力の種	★	げどく草	★	ペイントの実	★★★
	2~3	1	薬草	★★★	イキツギ藻	★	クモの巣	★	ツタの葉	★★★	ネンチャク草	★
	1~3	1	怪力の種	★	—	—	—	—	—	—	—	—

エリア	ポイント	回数	アイテム名	採れやすさ	アイテム名	採れやすさ	アイテム名	採れやすさ	アイテム名	採れやすさ	アイテム名	採れやすさ
2	1~3	1	アオキノコ	★★	特産キノコ	★★★	厳選キノコ	★	ドキドキノコ	★	マンドラゴラ	★
	4~5	1	ハチミツ	★★★	ツチハチノコ	★	虫の死骸	★	—	—	—	—
	2~6	1	特産キノコ	★★★	厳選キノコ	★	アオキノコ	★★★	—	—	—	—
	2~4	1	アオキノコ	★★★	ドキドキノコ	★★	特産キノコ	★	厳選キノコ	★	マンドラゴラ	★
	2~5	1	釣りミミズ	★	光蟲	★★★	銀色コオロギ	★	虫の死骸	★	にが虫	★★
	2~5	1	釣りフィバーエ	★	セツチャクロアリ	★	不死虫	★	雷光虫	★	—	—
	2~6	1	ハチミツ	★★★	ツチハチノコ	★★	虫の死骸	★	—	—	—	—
	4~7	1	釣りフィバーエ	★★	不死虫	★	光蟲	★	セツチャクロアリ	★★	ボンパッタ	★
	2~5	1	にが虫	★★	雷光虫	★	—	—	—	—	—	—
	2~5	1	石ころ	★	鉄鉱石	★★★	大地の結晶	★★★	磁石	★	マカライト鉱石	★
4	2~5	1	鉄鉱石	★★	マカライト鉱石	★★	水光原珠	★★	大地の結晶	★★★	—	—
	2~5	1	石ころ	★	鉄鉱石	★★★	大地の結晶	★★★	磁石	★	マカライト鉱石	★
	2~5	1	水光原珠	★	—	—	—	—	—	—	—	—
	2~5	1	石ころ	★	鉄鉱石	★★★	大地の結晶	★★★	磁石	★	マカライト鉱石	★
	2~5	1	水光原珠	★	—	—	—	—	—	—	—	—
	2~5	1	石ころ	★	鉄鉱石	★★★	大地の結晶	★★★	磁石	★	マカライト鉱石	★
	2~5	1	水光原珠	★	—	—	—	—	—	—	—	—
	2~5	1	石ころ	★	鉄鉱石	★★★	大地の結晶	★★★	磁石	★	マカライト鉱石	★
	2~5	1	水光原珠	★	—	—	—	—	—	—	—	—
	2~5	1	雷光虫	★	ボンパッタ	★	カクパッタ	★	にが虫	★★	光蟲	★★
5	1~6	1	釣りフィバーエ	★	セツチャクロアリ	★	不死虫	★	—	—	—	—
	1~3	1	クモの巣	★★★	虫の死骸	★	ボンパッタ	★	釣りミミズ	★★	—	—
	2~4	1	なぞの骨	★★★	棒状の骨	★★	なぞの頭骨	★★	電骨[小]	★	—	—
	1~6	1	雷光虫	★	ボンパッタ	★	カクパッタ	★	にが虫	★★	光蟲	★★
	1~3	1	特産キノコ	★★★	厳選キノコ	★	アオキノコ	★★★	—	—	—	—
	3~6	1	鉄鉱石	★★	マカライト鉱石	★	水光原珠	★★	磁石	★★★	—	—
	4~5	1	棒状の骨	★★★	なぞの骨	★	—	—	—	—	—	—
	2~4	1	なぞの骨	★★★	棒状の骨	★★	なぞの頭骨	★★	電骨[小]	★	—	—
	2~4	1	なぞの骨	★★★	棒状の骨	★★	なぞの頭骨	★★	電骨[小]	★	—	—
	3~4	1	石ころ	★★★	鉄鉱石	★★★	大地の結晶	★★	磁石	★	—	—
7	3~5	1	ツタの葉	★★★	虫の死骸	★★	—	—	—	—	—	—
	3~4	1	磁石	★★★	石ころ	★	虫の死骸	★	—	—	—	—
	2~4	1	特産キノコ	★★★	厳選キノコ	★	アオキノコ	★★★	—	—	—	—
	2~5	1	石ころ	★	鉄鉱石	★★★	大地の結晶	★★★	磁石	★	マカライト鉱石	★
	2~5	1	水光原珠	★	—	—	—	—	—	—	—	—
	∞	1	電の卵	★★★	電骨[小]	★	—	—	—	—	—	—
	2~3	1	棒状の骨	★★★	なぞの骨	★	—	—	—	—	—	—
	3~6	1	モンスターのフン	★★★	マカライト鉱石	★	—	—	—	—	—	—
	3~7	1	棒状の骨	★★★	なぞの骨	★	—	—	—	—	—	—
	2~6	1	鉄鉱石	★	マカライト鉱石	★★	水光原珠	★★	磁石	★★	大地の結晶	★★
9	3~5	1	カラの実	★★★	虫の死骸	★	クモの巣	★★	—	—	—	—
	2~3	1	カラの実	★★★	虫の死骸	★	クモの巣	★★	—	—	—	—
	1~4	1	ツタの葉	★★★	ネンチャク草	★★	怪力の種	★	げどく草	★	ペイントの実	★★★
	2~4	1	カラの実	★★★	クモの巣	★★	—	—	—	—	—	—
	3~5	1	磁石	★★★	鉄鉱石	★★★	大地の結晶	★★	マカライト鉱石	★	—	—
	1~3	1	ベニサンゴ石	★★★	巨大真珠	★	欠けた貝殻	★★	石ころ	★	—	—
	∞	1	釣りミミズ	★★★	釣りカエル	★★	—	—	—	—	—	—

エリア	ポイント	回数	アイテム名	採れやすさ	アイテム名	採れやすさ	アイテム名	採れやすさ	アイテム名	採れやすさ	アイテム名	採れやすさ
10	1~3	ベニサンゴ石	★★★	巨大真珠	★	欠けた貝殻	★★	石ころ	★	大地の結晶	★★★	---
	2~6	鉄鉱石	★	マカライト鉱石	★★★	水光原珠	★★★	磁石	★★★	大地の結晶	★★★	---
	2~3	ベニサンゴ石	★★★	黒真珠	★	欠けた貝殻	★	巨大真珠	★	---	---	---
	2~3	ベニサンゴ石	★★★	黒真珠	★	欠けた貝殻	★	巨大真珠	★	---	---	---
11	∞	キラエジ	★★	サシミウオ	★★	はじけイワシ	★★★	ハリマグロ	★★★	小金魚	★	---
	∞	黄金魚	★★	カジキマグロ	★★	---	---	---	---	---	---	---
12	1~3	ベニサンゴ石	★★★	巨大真珠	★	欠けた貝殻	★★	石ころ	★	---	---	---
	2~3	ベニサンゴ石	★★★	黒真珠	★	欠けた貝殻	★	巨大真珠	★	---	---	---
	4~10	鉄鉱石	★★★	マカライト鉱石	★★★	水光原珠	★★★	マカライト鉱石	★★★	---	---	---
12	3~5	棒状の骨	★★★	なぞの骨	★	---	---	---	---	---	---	---

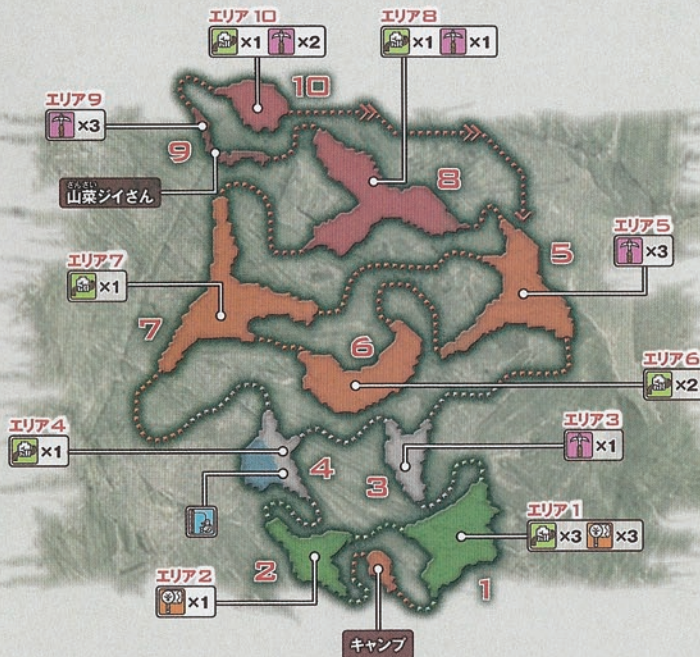
村上位(★6以上) & 港上位(★3以上)

エリア	ポイント	回数	アイテム名	採れやすさ	アイテム名	採れやすさ	アイテム名	採れやすさ	アイテム名	採れやすさ	アイテム名	採れやすさ
キャンプ	∞	キラエジ	★★	はじけイワシ	★	ハリマグロ	★★★	大食いマグロ	★★	小金魚	★	---
	2~5	鉄鉱石	★★★	マカライト鉱石	★★★	水光原珠	★★★	磁石	★★★	カブレライト鉱石	★	---
	3~6	薬草	★★★	マタタビ	★	虫の死骸	★	---	---	---	---	---
	2~5	鉄鉱石	★★★	大地の結晶	★★★	マカライト鉱石	★★★	カブレライト鉱石	★★★	鍾玉	★	---
	2~5	水光原珠	★	---	---	---	---	---	---	---	---	---
	2~5	釣りミズ	★	王族カナブン	★	光蟲	★★★	虫の死骸	★★	にが虫	★★★	---
	2~5	ドスヘラクレス	★	セツチャクロアリ	★	不死虫	★	雷光虫	★	釣りカエル	★	---
	2~5	薬草	★★★	イキツギ草	★	クモの巣	★	ツタの葉	★★★	ネンチャク草	★★★	---
	2~5	怪力の種	★	---	---	---	---	---	---	---	---	---
	2~5	ハチミツ	★★★	ツチハチノコ	★	虫の死骸	★	---	---	---	---	---
1	1~2	特産キノコ	★★★	厳選キノコ	★	アオキノコ	★★★	---	---	---	---	---
	2~4	アオキノコ	★★★	特産キノコ	★★★	厳選キノコ	★	ドキドキノコ	★	マンドラゴラ	★	---
	2~4	薬草	★★★	イキツギ草	★	クモの巣	★	ツタの葉	★★★	ネンチャク草	★★★	---
	2~4	怪力の種	★	---	---	---	---	---	---	---	---	---
	2~3	釣りミズ	★	王族カナブン	★	光蟲	★★★	虫の死骸	★★	にが虫	★★★	---
	2~3	ドスヘラクレス	★	セツチャクロアリ	★	不死虫	★	雷光虫	★	釣りカエル	★	---
	2~5	ハチミツ	★★★	ツチハチノコ	★★★	虫の死骸	★	---	---	---	---	---
	2~3	ツタの葉	★★★	ネンチャク草	★★★	怪力の種	★	げどく草	★	ベイントの実	★★★	---
	1~3	薬草	★★★	イキツギ草	★	クモの巣	★	ツタの葉	★★★	ネンチャク草	★★★	---
	1~3	怪力の種	★	---	---	---	---	---	---	---	---	---
2	1~3	アオキノコ	★★★	特産キノコ	★★★	厳選キノコ	★	ドキドキノコ	★	マンドラゴラ	★	---
	4~5	ハチミツ	★★★	ツチハチノコ	★	虫の死骸	★	---	---	---	---	---
	2~6	特産キノコ	★★★	厳選キノコ	★	アオキノコ	★★★	---	---	---	---	---
	2~4	アオキノコ	★★★	ドキドキノコ	★★★	特産キノコ	★	厳選キノコ	★	マンドラゴラ	★	---
	2~5	釣りミズ	★	王族カナブン	★	光蟲	★★★	虫の死骸	★★	にが虫	★★★	---
	2~5	ドスヘラクレス	★	セツチャクロアリ	★	不死虫	★	雷光虫	★	釣りカエル	★	---
	2~6	ハチミツ	★★★	ツチハチノコ	★★★	虫の死骸	★	---	---	---	---	---
	4~7	釣りフィーバエ	★★	不死虫	★	光蟲	★★★	セツチャクロアリ	★★★	ボンパッタ	★	---
	2~5	にが虫	★★★	雷光虫	★	---	---	---	---	---	---	---
	2~5	鉄鉱石	★★★	大地の結晶	★★★	マカライト鉱石	★★★	カブレライト鉱石	★★★	鍾玉	★	---
3	2~5	水光原珠	★	---	---	---	---	---	---	---	---	---
	2~5	鉄鉱石	★★★	マカライト鉱石	★	陽翔原珠	★	大地の結晶	★★★	鍾玉	★	---
	2~5	カブレライト鉱石	★	水光原珠	★	---	---	---	---	---	---	---
	2~5	鉄鉱石	★★★	大地の結晶	★★★	マカライト鉱石	★★★	カブレライト鉱石	★★★	鍾玉	★	---
	2~5	カブレライト鉱石	★	水光原珠	★	---	---	---	---	---	---	---
	2~5	鉄鉱石	★★★	大地の結晶	★★★	マカライト鉱石	★★★	カブレライト鉱石	★★★	鍾玉	★	---
	2~5	カブレライト鉱石	★	水光原珠	★	---	---	---	---	---	---	---
	2~5	鉄鉱石	★★★	大地の結晶	★★★	マカライト鉱石	★★★	カブレライト鉱石	★★★	鍾玉	★	---
	2~5	カブレライト鉱石	★	水光原珠	★	---	---	---	---	---	---	---
	2~5	鉄鉱石	★★★	大地の結晶	★★★	マカライト鉱石	★★★	カブレライト鉱石	★★★	鍾玉	★	---

エリア	ポイント	回数	アイテム名	採れやすさ	アイテム名	採れやすさ	アイテム名	採れやすさ	アイテム名	採れやすさ	アイテム名	採れやすさ
4	2~5	鉄鉱石	★★★	大地の結晶	★★★	マカライト鉱石	★	カブレライト鉱石	★★★	鍾玉	★	---
	2~5	鉄鉱石	★★★	大地の結晶	★★★	マカライト鉱石	★	カブレライト鉱石	★★★	鍾玉	★	---
	2~5	鉄鉱石	★★★	大地の結晶	★★★	マカライト鉱石	★	カブレライト鉱石	★★★	鍾玉	★	---
	2~5	鉄鉱石	★★★	大地の結晶	★★★	マカライト鉱石	★	カブレライト鉱石	★★★	鍾玉	★	---
	2~5	鉄鉱石	★★★	大地の結晶	★★★	マカライト鉱石	★	カブレライト鉱石	★★★	鍾玉	★	---
	2~5	鉄鉱石	★★★	大地の結晶	★★★	マカライト鉱石	★	カブレライト鉱石	★★★	鍾玉	★	---
	2~5	鉄鉱石	★★★	大地の結晶	★★★	マカライト鉱石	★	カブレライト鉱石	★★★	鍾玉	★	---
	2~5	鉄鉱石	★★★	大地の結晶	★★★	マカライト鉱石	★	カブレライト鉱石	★★★	鍾玉	★	---
	2~5	鉄鉱石	★★★	大地の結晶	★★★	マカライト鉱石	★	カブレライト鉱石	★★★	鍾玉	★	---
	2~5	鉄鉱石	★★★	大地の結晶	★★★	マカライト鉱石	★	カブレライト鉱石	★★★	鍾玉	★	---
5	1~6	雷光虫	★	銀色コオロギ	★	虫の死骸	★	金色コオロギ	★	にが虫	★★★	---
	1~6	光蟲	★★★	ドスヘラクレス	★	セツチャクロアリ	★	不死虫	★	釣りカエル	★	---
	3~5	釣りフィーバエ	★	王族カナブン	★	光蟲	★★★	雷光虫	★★★	にが虫	★★★	---
	3~5	ドスヘラクレス	★	---	---	---	---	---	---	---	---	---
	2~4	なぞの骨	★★★	棒状の骨	★★★	なぞの頭骨	★★★	電骨[小]	★	---	---	---
	1~6	雷光虫	★	銀色コオロギ	★	虫の死骸	★	金色コオロギ	★	にが虫	★★★	---
	1~6	光蟲	★★★	ドスヘラクレス	★	セツチャクロアリ	★	不死虫	★	釣りカエル	★	---
	3~4	鉄鉱石	★★★	マカライト鉱石	★★★	水光原珠	★	磁石	★★★	カブレライト鉱石	★	---
	1~3	特産キノコ	★★★	厳選キノコ	★	アオキノコ	★★★	---	---	---	---	---
	4~5	棒状の骨	★★★	なぞの骨	★	---	---	---	---	---	---	---
6	2~4	なぞの骨	★★★	棒状の骨	★★★	なぞの頭骨	★★★	電骨[小]	★	---	---	---
	2~4	なぞの骨	★★★	棒状の骨	★★★	なぞの頭骨	★★★	電骨[小]	★	---	---	---
	3~4	鉄鉱石	★★★	マカライト鉱石	★	水光原珠	★★★	磁石	★★★	---	---	---
	3~5	ツタの葉	★★★	虫の死骸	★★★	---	---	---	---	---	---	---
	3~4	磁石	★★★	石ころ	★	虫の死骸	★	---	---	---	---	---
	2~4	特産キノコ	★★★	厳選キノコ	★	アオキノコ	★★★	---	---	---	---	---
	2~5	鉄鉱石	★★★	大地の結晶	★★★	マカライト鉱石	★	カブレライト鉱石	★★★	鍾玉	★	---
	2~5	水光原珠	★	---	---	---	---	---	---	---	---	---
	∞	竜の卵	★★★	電骨[小]	★	---	---	---	---	---	---	---
	2~3	棒状の骨	★★★	なぞの骨	★	---	---	---	---	---	---	---
7	3~6	モンスターのフン	★★★	マカライト鉱石	★	---	---	---	---	---	---	---
	3~7	棒状の骨	★★★	なぞの骨	★	---	---	---	---	---	---	---
	2~6	鉄鉱石	★★★	マカライト鉱石	★★★	水光原珠	★	上鍾玉	★★★	陽翔原珠	★	---
	2~6	大地の結晶	★★★	---	---	---	---	---	---	---	---	---
	3~5	カラの実	★★★	虫の死骸	★	クモの巣	★★	---	---	---	---	---
	2~3	カラの実	★★★	虫の死骸	★	クモの巣	★★	---	---	---	---	---
	1~4	ツタの葉	★★★	ネンチャク草	★★★	怪力の種	★	げどく草	★	ベイントの実	★★★	---
	2~4	カラの実	★★★	虫の死骸	★	クモの巣	★★★	---	---	---	---	---
	3~5	ドラグライト鉱石	★	マカライト鉱石	★★★	大地の結晶	★★★	修羅原珠	★★★	カブレライト鉱石	★	---
	1~3	ベニサンゴ石	★★★	巨大真珠	★	欠けた貝殻	★★★	石ころ	★	---	---	---
8	∞	釣りミズ	★★★	釣りカエル	★★★	---	---	---	---	---	---	---
	1~3	ベニサンゴ石	★★★	巨大真珠	★	欠けた貝殻	★★★	石ころ	★	---	---	---
	2~6	鉄鉱石	★★★	マカライト鉱石	★★★	水光原珠	★	上鍾玉	★★★	陽翔原珠	★	---
	2~6	大地の結晶	★★★	---	---	---	---	---	---	---	---	---
	2~3	ベニサンゴ石	★★★	黒真珠	★	欠けた貝殻	★	巨大真珠	★	---	---	---
	2~3	ベニサンゴ石	★★★	黒真珠	★	欠けた貝殻	★	巨大真珠	★	---	---	---
	∞	キラエジ	★★	サシミウオ	★★	はじけイワシ	★★★	ハリマグロ	★★★	小金魚	★	---
	∞	黄金魚	★★	白金魚	★	カジキマグロ	★	---	---	---	---	---
	1~3	ベニサンゴ石	★★★	巨大真珠	★	欠けた貝殻	★★★	石ころ	★	---	---	---
	2~3	ベニサンゴ石	★★★	黒真珠	★	欠けた貝殻	★	巨大真珠	★	---	---	---
9	3~4	ドラグライト鉱石	★	マカライト鉱石	★★★	大地の結晶	★★★	修羅原珠	★★★	カブレライト鉱石	★	---
	3~5	カラの実	★★★	虫の死骸	★	クモの巣	★★	---	---	---	---	---
	2~3	カラの実	★★★	虫の死骸	★	クモの巣	★★	---	---	---	---	---
	1~4	ツタの葉	★★★	ネンチャク草	★★★	怪力の種	★	げどく草	★	ベイントの実	★★★	---
	2~4	カラの実	★★★	虫の死骸	★	クモの巣	★★★	---	---	---	---	---
	3~5	ドラグライト鉱石	★	マカライト鉱石	★★★	大地の結晶	★★★	修羅原珠	★★★	カブレライト鉱石	★	---
	1~3	ベニサンゴ石	★★★	巨大真珠	★	欠けた貝殻	★★★	石ころ	★	---	---	---
	2~6	鉄鉱石	★★★	マカライト鉱石	★★★	水光原珠	★	上鍾玉	★★★	陽翔原珠	★	---
	2~6	大地の結晶	★★★	---	---	---	---	---	---	---	---	---
	2~3	ベニサンゴ石	★★★	黒真珠	★	欠けた貝殻	★	巨大真珠	★	---	---	---
10	2~3	ベニサンゴ石	★★★	黒真珠	★	欠けた貝殻	★	巨大真珠	★	---	---	---
	∞	キラエジ	★★	サシミウオ	★★	はじけイワシ	★★★	ハリマグロ	★★★	小金魚	★	---
	1~3	ベニサンゴ石	★★★	巨大真珠	★	欠けた貝殻	★★★	石ころ	★	---	---	---
	2~3	ベニサンゴ石	★★★	黒真珠	★	欠けた貝殻	★	巨大真珠	★	---	---	---
	3~4	ドラグライト鉱石	★	マカライト鉱石	★★★	大地の結晶	★★★	修羅原珠	★★★	カブレライト鉱石	★	---
	3~5	カラの実	★★★	虫の死骸	★	クモの巣	★★	---	---	---	---	---
	2~3	カラの実	★★★	虫の死骸	★	クモの巣	★★	---	---	---	---	---
	1~4	ツタの葉	★★★	ネンチャク草	★★★	怪力の種	★	げどく草	★	ベイントの実	★★★	---
	2~4	カラの実	★★★	虫の死骸	★	クモの巣	★★★	---	---	---	---	---
	3~5	ドラグライト鉱石	★	マカライト鉱石	★★★	大地の結晶	★★★	修羅原珠	★★★	カブレライト鉱石	★	---

火山

マグマが吹きだしている灼熱のフィールドだ。鉱物の採掘ポイントが多く、ドラグライト鉱石やさびた塊などの鉱石がたくさん入手できるぞ。



村下位(★5まで) & 港下位(★2まで)

エリア	ポイント	回数	アイテム名	採れやすさ	アイテム名	採れやすさ	アイテム名	採れやすさ	アイテム名	採れやすさ	アイテム名	採れやすさ
1	2~4	○	ハリの実	★	カクサンの実	★★★	怪力の種	★★★	—	—	—	—
			ツタの葉	★★★	トウガラシ	★★★	マンダゴラ	★★★	—	—	—	—
	3~5	○	雷光虫	★★★	セツチャクロアリ	★★★	キラビートル	★	ドスヘラクレス	★	虫の死骸	★
			光蟲	★★	にが虫	★	—	—	—	—	—	—
	2~5	○	カクパッタ	★	釣りミミズ	★★	銀色コオロギ	★	キラビートル	★★★	虫の死骸	★
			光蟲	★	ボンパッタ	★	不死虫	★	にが虫	★	雷光虫	★
	2~4	○	ペイントの実	★★★	はじけクルミ	★	カクサンの実	★★★	龍殺しの実	★★★	怪力の種	★
			忍耐の種	★	—	—	—	—	—	—	—	—
	2~5	○	カクパッタ	★	釣りミミズ	★★	銀色コオロギ	★	キラビートル	★★★	虫の死骸	★
			光蟲	★	ボンパッタ	★	不死虫	★	にが虫	★	雷光虫	★
2	○	2~5	カクパッタ	★	釣りミミズ	★★	銀色コオロギ	★	キラビートル	★★★	虫の死骸	★
			光蟲	★	ボンパッタ	★	不死虫	★	にが虫	★	雷光虫	★
3	○	2~6	石ころ	★	磁石	★★	大地の結晶	★★★	ドラグライト鉱石	★★★	鍾玉	★★★
			隔期原珠	★	紅蓮石	★	なぞのお守り	★	—	—	—	—

エリア	ポイント	回数	アイテム名	採れやすさ	アイテム名	採れやすさ	アイテム名	採れやすさ	アイテム名	採れやすさ	アイテム名	採れやすさ
4	○	2~3	ツタの葉	★★★	トウガラシ	★★★	マンダゴラ	★★	—	—	—	—
			サシミウオ	★★	ハリマグロ	★	大食いマグロ	★	バクレスアロワナ	★	カクサンデメキン	★★
5	○	2~3	シンドイワシ	★★	—	—	—	—	—	—	—	—
			磁石	★★	マカライト鉱石	★	水光原珠	★	大地の結晶	★★	鉄鉱石	★★★
	○	2~6	紅蓮石	★★	—	—	—	—	—	—	—	—
			大地の結晶	★★	鉄鉱石	★★	ドラグライト鉱石	★★	鍾玉	★	上鍾玉	★
	○	3~7	隔期原珠	★	さびた塊	★	紅蓮石	★	—	—	—	—
			大地の結晶	★★	マカライト鉱石	★★	鍾玉	★	ドラグライト鉱石	★★	隔期原珠	★
	○	3~7	なぞのお守り	★	上鍾玉	★	—	—	—	—	—	—
			—	—	—	—	—	—	—	—	—	—
	○	2~4	ペイントの実	★★	はじけクルミ	★	カクサンの実	★	ウチケシの実	★★★	忍耐の種	★
			怪力の種	★	龍殺しの実	★	—	—	—	—	—	—
6	○	2~4	ペイントの実	★★	はじけクルミ	★	カクサンの実	★	ウチケシの実	★★★	忍耐の種	★
			怪力の種	★	龍殺しの実	★	—	—	—	—	—	—
	○	2~4	ペイントの実	★★	はじけクルミ	★	カクサンの実	★	ウチケシの実	★★★	忍耐の種	★
			怪力の種	★	龍殺しの実	★	—	—	—	—	—	—
	○	2~4	薬草	★★★	げどく草	★★	ネンチャク草	★	火薬草	★★★	—	—
			上鍾玉	★	鉄鉱石	★★★	マカライト鉱石	★	ドラグライト鉱石	★★	隔期原珠	★★
	○	3~5	紅蓮石	★	—	—	—	—	—	—	—	—
			—	—	—	—	—	—	—	—	—	—
	○	2~5	はじけクルミ	★	怪力の種	★★	忍耐の種	★★★	龍殺しの実	★★	—	—
			磁石	★★	燃石炭	★	鉄鉱石	★★	マカライト鉱石	★★	ドラグライト鉱石	★
9	○	2~3	さびた塊	★	—	—	—	—	—	—	—	—
			紅蓮石	★	ドラグライト鉱石	★★	鍾玉	★	マカライト鉱石	★★	大地の結晶	★★★
	○	3~6	なぞのお守り	★	—	—	—	—	—	—	—	—
			—	—	—	—	—	—	—	—	—	—
	○	5~7	鍾玉	★★★	ドラグライト鉱石	★	大地の結晶	★★★	上鍾玉	★	—	—
			磁石	★★	燃石炭	★	鉄鉱石	★★	マカライト鉱石	★★	ドラグライト鉱石	★
	○	3~5	さびた塊	★	—	—	—	—	—	—	—	—
			水光原珠	★★★	隔期原珠	★★	燃石炭	★	紅蓮石	★	上鍾玉	★★
	○	4~6	火薬草	★★★	—	—	—	—	—	—	—	—
			—	—	—	—	—	—	—	—	—	—



モガの森

序盤で必要になるアイテムはモガの森で入手できる。クエスト以外で訪れるので支給品はない。たいまつは村への出入口のかがり火から入手。



※エリア1内でたいまつを入手可能

村下位(★5まで)

エリア	ポイント	回数	アイテム名	採れやすさ	アイテム名	採れやすさ	アイテム名	採れやすさ	アイテム名	採れやすさ	アイテム名	採れやすさ
キャンプ		∞	キレアジ	★★★	はじけイワシ	★	ハリマグロ	★★★	大食いマグロ	★	小金魚	★
1	4~5		磁石	★★★	石ころ	★	虫の死骸	★				
	3~6		薬草	★★★	マタタビ	★	虫の死骸	★				
	1~4		石ころ	★★★	鉄鉱石	★★★	大地の結晶	★★★	磁石	★	マカライト鉱石	★
	1~3		釣りミズ	★	光蟲	★★★	銀色コオロギ	★	虫の死骸	★	にが虫	★★
	1~3		釣りフィーバエ	★	セツチャクロアリ	★	不死虫	★	雷光虫	★		
	1~3		薬草	★★★	イキツギ藻	★	クモの巣	★	ツタの葉	★★★	ネンチャク草	★
	2~4		ハチミツ	★★★	ツチハチノコ	★	虫の死骸	★				
	3~5		アオキノコ	★★★	虫の死骸	★	ドキドキノコ	★★★				
	2~8		アオキノコ	★★★	虫の死骸	★						
	1~3		薬草	★★★	イキツギ藻	★	クモの巣	★	ツタの葉	★★★	ネンチャク草	★
2	2~5		釣りミズ	★	光蟲	★★★	銀色コオロギ	★	虫の死骸	★	にが虫	★★
	2~5		釣りフィーバエ	★	セツチャクロアリ	★	不死虫	★	雷光虫	★		
	2~6		ハチミツ	★★★	ツチハチノコ	★★★	虫の死骸	★				
	2~5		ツタの葉	★★★	ネンチャク草	★★★	怪力の種	★	けどく草	★	ペイントの実	★★★
	2~5		薬草	★★★	イキツギ藻	★	クモの巣	★	ツタの葉	★★★	ネンチャク草	★

エリア	ポイント	回数	アイテム名	採れやすさ	アイテム名	採れやすさ	アイテム名	採れやすさ	アイテム名	採れやすさ	アイテム名	採れやすさ
2	2~8		アオキノコ	★★★	虫の死骸	★						
	2~6		アオキノコ	★★★	虫の死骸	★	ドキドキノコ	★★				
	3~5		ハチミツ	★★★	ツチハチノコ	★	虫の死骸	★				
	2~3		特産キノコ	★★★	厳選キノコ	★	アオキノコ	★★★				
	2~3		クモの巣	★★★	虫の死骸	★	ボンバッタ	★	釣りミズ	★★		
	2~8		アオキノコ	★★★	虫の死骸	★						
	2~5		釣りミズ	★	光蟲	★★★	銀色コオロギ	★	虫の死骸	★	にが虫	★★
	2~5		釣りフィーバエ	★	セツチャクロアリ	★	不死虫	★	雷光虫	★		
	2~6		ハチミツ	★★★	ツチハチノコ	★★★	虫の死骸	★				
	1~2		鉄鉱石	★★★								
3	2~7		釣りフィーバエ	★★	不死虫	★	光蟲	★	セツチャクロアリ	★★	ボンバッタ	★
	1		にが虫	★★	雷光虫	★						
	1		鉄鉱石	★★★								
	2~4		石ころ	★	鉄鉱石	★★★	大地の結晶	★★★	磁石	★	マカライト鉱石	★
	1~4		水光原珠	★								
	1~4		石ころ	★	鉄鉱石	★★★	大地の結晶	★★★	磁石	★	マカライト鉱石	★
	2~5		石ころ	★★	鉄鉱石	★★★	大地の結晶	★★	磁石	★★		
	1~3		石ころ	★★	鉄鉱石	★★★	大地の結晶	★★	磁石	★★		
	1~4		石ころ	★★	鉄鉱石	★★★	大地の結晶	★★	磁石	★★		
	1~4		雷光虫	★	ボンバッタ	★	カクバッタ	★	にが虫	★★	光蟲	★★
4	1~4		釣りフィーバエ	★	セツチャクロアリ	★	不死虫	★				
	1		化石のかたまり	★★★								
	1		龍骨のかたまり	★★★								
	1~4		なぞの骨	★★★	棒状の骨	★★	なぞの頭骨	★★	電骨[小]	★		
	1~4		雷光虫	★	ボンバッタ	★	カクバッタ	★	にが虫	★★	光蟲	★★
	4~8		棒状の骨	★★★	なぞの骨	★★						
	2~4		なぞの骨	★★★	棒状の骨	★★	なぞの頭骨	★★	電骨[小]	★		
	2~4		なぞの骨	★★★	棒状の骨	★★	なぞの頭骨	★★	電骨[小]	★		
	1		化石のかたまり	★★★								
	1		化石のかたまり	★★★								
5	1		龍骨のかたまり	★★★								
	1		奇妙な卵	★★★								
	5~10		薬草	★★★	マタタビ	★	虫の死骸	★				
	3~4		磁石	★★★	石ころ	★	虫の死骸	★				
	2~3		特産キノコ	★★★	厳選キノコ	★	アオキノコ	★★★				
	1~3		石ころ	★★	鉄鉱石	★★★	大地の結晶	★★	磁石	★★		
	2~4		棒状の骨	★★★	なぞの骨	★						
	2~4		棒状の骨	★★★	なぞの骨	★						
	2~4		モンスターフン	★★★	マカライト鉱石	★						
	1~3		石ころ	★	鉄鉱石	★★★	大地の結晶	★★★	磁石	★	マカライト鉱石	★
6	1		奇妙な卵	★★★								
	1~3		けどく草	★	ネンチャク草	★★	ペイントの実	★★★	ツタの葉	★★★	怪力の種	★
	2~4		磁石	★★★	鉄鉱石	★★★	大地の結晶	★★	マカライト鉱石	★		
	1~3		ベニサンゴ石	★★★	巨大真珠	★	欠けた貝殻	★★	石ころ	★		

エリア	ポイント	回数	アイテム名	採れやすさ	アイテム名	採れやすさ	アイテム名	採れやすさ	アイテム名	採れやすさ	アイテム名	採れやすさ
10	1	∞	釣りミミズ	★★★	釣りカエル	★★	—	—	—	—	—	—
	2~4	1	アワビのかたまり	★★★	—	—	—	—	—	—	—	—
	1	1	化石のかたまり	★★★	—	—	—	—	—	—	—	—
	1	1	龍骨のかたまり	★★★	—	—	—	—	—	—	—	—
	∞	1	サシミウオ	★★★	ハリマグロ	★★	カクサンデメケン	★	小金魚	★★	—	—
11	1	∞	大幻魚イッカク	★	—	—	—	—	—	—	—	—
	1	1	龍骨のかたまり	★★★	—	—	—	—	—	—	—	—
12	4~7	1	棒状の骨	★★★	なぞの骨	★	—	—	—	—	—	—
	4~10	1	鉄鉱石	★★★	マカライト鉱石	★★	水光原珠	★★	—	—	—	—

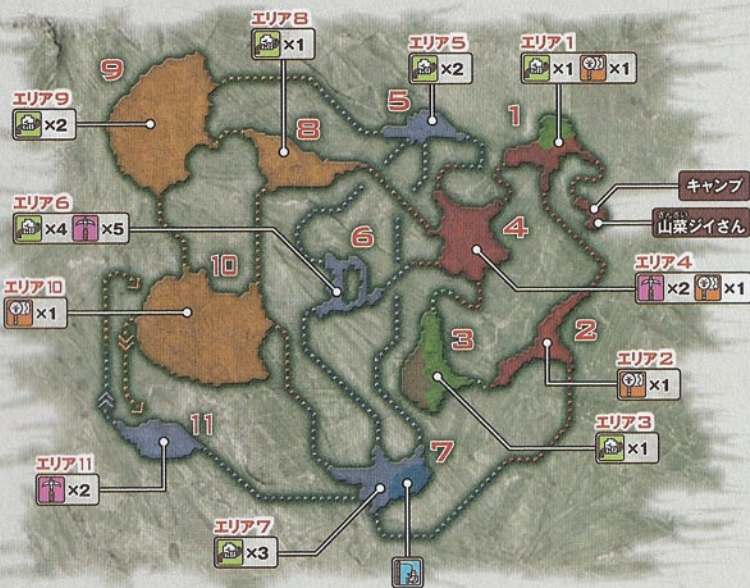
村上位(★6以上)

エリア	ポイント	回数	アイテム名	採れやすさ	アイテム名	採れやすさ	アイテム名	採れやすさ	アイテム名	採れやすさ	アイテム名	採れやすさ
キャンプ	1	∞	キレアジ	★★	はじけイブシ	★	ハリマグロ	★★	大食いマグロ	★	小金魚	★
	1	∞	珍味・甲冑魚	★★	—	—	—	—	—	—	—	—
	4~5	1	磁石	★★★	石ころ	★	虫の死骸	★	—	—	—	—
	3~6	1	薬草	★★★	マタタビ	★	虫の死骸	★	—	—	—	—
	1~4	1	石ころ	★★	マカライト鉱石	★★★	大地の結晶	★★	カブレライト鉱石	★	磁石	★
1	1	1	マカライト鉱石	★★	修羅原珠	★	—	—	—	—	—	—
	1	1	雷光虫	★	虫の死骸	★	にが虫	★★★	光蟲	★★	ドスヘラクレス	★
	1~3	1	釣りミミズ	★	不死虫	★	—	—	—	—	—	—
	1~3	1	薬草	★★★	イキツギ藻	★	クモの巣	★	ツタの葉	★★★	ネンチャク草	★
	1~3	1	怪力の種	★	—	—	—	—	—	—	—	—
2	2~4	1	ハチミツ	★★★	ツチハチノコ	★	虫の死骸	★	—	—	—	—
	3~5	1	アオキノコ	★★★	虫の死骸	★	ドキドキノコ	★★	—	—	—	—
	2~8	1	アオキノコ	★★★	虫の死骸	★	—	—	—	—	—	—
	1~3	1	薬草	★★★	イキツギ藻	★	クモの巣	★	ツタの葉	★★★	ネンチャク草	★
	1~3	1	怪力の種	★	—	—	—	—	—	—	—	—
3	2~5	1	雷光虫	★	虫の死骸	★	にが虫	★★★	光蟲	★★	ドスヘラクレス	★
	2~6	1	釣りミミズ	★	不死虫	★	—	—	—	—	—	—
	2~5	1	ハチミツ	★★★	ツチハチノコ	★	虫の死骸	★	—	—	—	—
	2~5	1	ツタの葉	★★★	ネンチャク草	★★	怪力の種	★	げどく草	★	ペイントの実	★★★
	2~5	1	薬草	★★★	イキツギ藻	★	クモの巣	★	ツタの葉	★★★	ネンチャク草	★
4	2~8	1	アオキノコ	★★★	虫の死骸	★	—	—	—	—	—	—
	2~6	1	アオキノコ	★★★	虫の死骸	★	ドキドキノコ	★★	—	—	—	—
	3~5	1	ハチミツ	★★★	ツチハチノコ	★	虫の死骸	★	—	—	—	—
	2~3	1	特産キノコ	★★★	魔道キノコ	★	アオキノコ	★★★	—	—	—	—
	2~3	1	釣りフィーバエ	★	王族カナブン	★	光蟲	★★	雷光虫	★★	にが虫	★★★
5	2~8	1	ドスヘラクレス	★	—	—	—	—	—	—	—	—
	2~5	1	アオキノコ	★★★	虫の死骸	★	—	—	—	—	—	—
	2~5	1	雷光虫	★	虫の死骸	★	にが虫	★★★	光蟲	★★	ドスヘラクレス	★
	2~5	1	釣りミミズ	★	不死虫	★	—	—	—	—	—	—
	2~6	1	ハチミツ	★★★	ツチハチノコ	★	虫の死骸	★	—	—	—	—
6	2~4	1	鉄鉱石	★★★	—	—	—	—	—	—	—	—
	1~2	1	鉄鉱石	★★★	—	—	—	—	—	—	—	—
	2~7	1	釣りフィーバエ	★	王族カナブン	★	光蟲	★★	雷光虫	★★	にが虫	★★★
	2~7	1	釣りフィーバエ	★	王族カナブン	★	光蟲	★★	雷光虫	★★	にが虫	★★★
	2~7	1	釣りフィーバエ	★	王族カナブン	★	光蟲	★★	雷光虫	★★	にが虫	★★★


エリア	ポイント	回数	アイテム名	採れやすさ	アイテム名	採れやすさ	アイテム名	採れやすさ	アイテム名	採れやすさ	アイテム名	採れやすさ
2~7	1	1	ドスヘラクレス	★	—	—	—	—	—	—	—	—
	2~4	1	石ころ	★★	大地の結晶	★★★	マカライト鉱石	★	カブレライト鉱石	★	磁石	★
	2~4	1	鉄鉱石	★★	上鑑玉	★	ライトクリスタル	★	—	—	—	—
	1~4	1	石ころ	★★	大地の結晶	★★★	マカライト鉱石	★	カブレライト鉱石	★	磁石	★
	1~4	1	鉄鉱石	★★	水光原珠	★★	磁石	★	—	—	—	—
4	2~5	1	石ころ	★★★	大地の結晶	★★★	マカライト鉱石	★	カブレライト鉱石	★	磁石	★★
	1~3	1	石ころ	★★★	大地の結晶	★★★	マカライト鉱石	★	カブレライト鉱石	★	磁石	★★
	1~4	1	石ころ	★★★	大地の結晶	★★★	マカライト鉱石	★	カブレライト鉱石	★	磁石	★★
	1~4	1	石ころ	★★★	大地の結晶	★★★	マカライト鉱石	★	カブレライト鉱石	★	磁石	★★
	1~4	1	雷光虫	★	虫の死骸	★	にが虫	★★★	光蟲	★★	ドスヘラクレス	★
5	1~4	1	釣りミミズ	★	不死虫	★	—	—	—	—	—	—
	1	1	化石のかたまり	★★★	落陽草の花	★★★	—	—	—	—	—	—
	1	1	龍骨のかたまり	★★★	巨大な化石	★★★	—	—	—	—	—	—
	1~4	1	なぞの骨	★★★	棒状の骨	★★	なぞの頭骨	★★	竜骨【小】	★	—	—
	1~4	1	雷光虫	★	虫の死骸	★	にが虫	★★★	光蟲	★★	ドスヘラクレス	★
6	4~8	1	棒状の骨	★★★	なぞの骨	★	—	—	—	—	—	—
	2~4	1	なぞの骨	★★★	棒状の骨	★★	なぞの頭骨	★★	竜骨【小】	★	—	—
	2~4	1	なぞの骨	★★★	棒状の骨	★★	なぞの頭骨	★★	竜骨【小】	★	—	—
	1	1	化石のかたまり	★★★	落陽草の花	★★★	—	—	—	—	—	—
	1	1	化石のかたまり	★★★	落陽草の花	★★★	—	—	—	—	—	—
7	1	1	龍骨のかたまり	★★★	巨大な化石	★★★	—	—	—	—	—	—
	1	1	奇妙な卵	★★★	落陽草の花	★★★	—	—	—	—	—	—
	5~10	1	薬草	★★★	マタタビ	★	虫の死骸	★	—	—	—	—
	3~4	1	磁石	★★★	石ころ	★	虫の死骸	★	—	—	—	—
	2~3	1	特産キノコ	★★★	魔道キノコ	★	アオキノコ	★★★	—	—	—	—
8	1~3	1	石ころ	★★	鉄鉱石	★★★	大地の結晶	★★	カブレライト鉱石	★	磁石	★
	2~4	1	棒状の骨	★★★	なぞの骨	★	—	—	—	—	—	—
	2~4	1	棒状の骨	★★★	なぞの骨	★	—	—	—	—	—	—
	2~4	1	モンスターのフン	★★★	マカライト鉱石	★	—	—	—	—	—	—
	1~3	1	石ころ	★★	大地の結晶	★★★	マカライト鉱石	★	カブレライト鉱石	★	磁石	★
9	1~3	1	鉄鉱石	★★	水光原珠	★	磁石	★	—	—	—	—
	1	1	奇妙な卵	★★★	落陽草の花	★★★	—	—	—	—	—	—
	1~3	1	げどく草	★	ネンチャク草	★★	ペイントの実	★★★	ツタの葉	★★★	怪力の種	★
	2~4	1	ドラグライ鉱石	★	マカライト鉱石	★★	大地の結晶	★★★	修羅原珠	★★	カブレライト鉱石	★
	1~3	1	ベニサンゴ石	★★★	巨大真珠	★	欠けた貝殻	★★	石ころ	★	—	—
10	∞	1	釣りミミズ	★	釣りカエル	★★	—	—	—	—	—	—
	2~4	1	鉄鉱石	★★	石ころ	★★	マカライト鉱石	★	水光原珠	★	磁石	★★
	2~4	1	大地の結晶	★	上鑑玉	★	ライトクリスタル	★	—	—	—	—
	1	1	アワビのかたまり	★★★	巨大な化石	★★★	—	—	—	—	—	—
	1	1	化石のかたまり	★★★	落陽草の花	★★★	—	—	—	—	—	—
11	1	1	龍骨のかたまり	★★★	巨大な化石	★★★	—	—	—	—	—	—
	∞	1	サシミウオ	★★★	ハリマグロ	★★	カクサンデメケン	★	小金魚	★	—	—
	1	1	大幻魚イッカク	★	—	—	—	—	—	—	—	—
	1	1	龍骨のかたまり	★★★	巨大な化石	★★★	—	—	—	—	—	—
	4~7	1	棒状の骨	★★★	なぞの骨	★	—	—	—	—	—	—
12	4~10	1	鉄鉱石	★★★	マカライト鉱石	★★	水光原珠	★	磁石	★★	カブレライト鉱石	★
	4~10	1	鉄鉱石	★★★	マカライト鉱石	★★	水光原珠	★	磁石	★★	カブレライト鉱石	★

砂原

乾燥した地域で、草などの植物は少ない。土地の風化により、露出した鉱物や、地中に埋まった骨などが多く採れるのでビッケルが必需品だ。



村下位(★5まで) & 港下位(★2まで)

エリア	ポイント	回数	アイテム名	採れやすさ	アイテム名	採れやすさ	アイテム名	採れやすさ	アイテム名	採れやすさ		
1		2~4	ベイントの実	★★	カクサンの実	★★★	火薬草	★★★	ツタの葉	★	ウチケシの実	★
		3~7	不死虫	★★	ロイヤルカクト	★	雷光虫	★★	虫の死骸	★	にが虫	★★
			セツチャクロアリ	★	—	—	—	—	—	—	—	—
2		2~4	カクバツタ	★★	雷光虫	★★	にが虫	★★	セツチャクロアリ	★	不死虫	★
			虫の死骸	★	—	—	—	—	—	—	—	—

エリア	ポイント	回数	アイテム名	採れやすさ	アイテム名	採れやすさ	アイテム名	採れやすさ	アイテム名	採れやすさ	アイテム名	採れやすさ
3	3~5	火薬草	★★	サボテンの花	★★★	マタタビ	★	ネムリ草	★	ツタの葉	★	
	3~5	石ころ	★★★	磁石	★★★	マカライト鉱石	★★	大地の結晶	★			
4	3~4	ロイヤルカクト	★	にが虫	★★	虫の死骸	★	雷光虫	★	セツチャクロアリ	★	
	3~7	釣リフィーバエ	★★	釣リミズ	★★							
5	3~5	電骨結晶	★★★	鉄鉱石	★★	磁石	★★	石ころ	★	大地の結晶	★	
	3~5	マカライト鉱石	★									
6	3~5	なぞの骨	★★	電骨【小】	★★★	棒状の骨	★★★					
	2~4	電骨【小】	★★★	黄金骨	★★	なぞの骨	★★★	なぞの頭骨	★			
7	3~6	特産キノコ	★★★	厳選キノコ	★	ニトロダケ	★★★					
	3~6	特産キノコ	★★★	厳選キノコ	★	ニトロダケ	★★★					
8	3~5	特産キノコ	★★★	厳選キノコ	★	ニトロダケ	★★★					
	2~4	水結晶	★★★	鉄鉱石	★★	黄金石のかげら	★	マカライト鉱石	★	磁石	★★	
9	2~3	水結晶	★★★	鉄鉱石	★★	黄金石のかげら	★	マカライト鉱石	★	磁石	★★	
	3~6	厳選キノコ	★★★	ニトロダケ	★★	マヒダケ	★	特産キノコ	★★★	マンドラゴラ	★	
10	4~10	水結晶	★★	電骨結晶	★	鉄鉱石	★★★	大地の結晶	★★	石ころ	★	
	3~7	電骨結晶	★★★	鉄鉱石	★	磁石	★★	石ころ	★	大地の結晶	★	
11	2~4	マカライト鉱石	★									
	2~4	マカライト鉱石	★									
12	3~6	アオキノコ	★	ニトロダケ	★★★	マヒダケ	★★	特産キノコ	★★			
	2~8	草食電の卵	★★★	棒状の骨	★							
13	2~8	サボテンの花	★★★	マタタビ	★★	薬草	★★	釣リミズ	★★	ツタの葉	★	
	∞	キレアジ	★	サシミウオ	★★	はじけイワシ	★★	カクサンメキン	★★	黄金魚	★	
14	2~4	ベイントの実	★★	カクサンの実	★★★	火薬草	★★★	ツタの葉	★	ウチケシの実	★	
	3~6	火薬草	★★	サボテンの花	★★★	マタタビ	★	ネムリ草	★	ツタの葉	★	
15	2~4	電骨【小】	★★★	黄金骨	★★	なぞの骨	★★★	なぞの頭骨	★			
	2~4	カクバタ	★★	雷光虫	★★	にが虫	★★	セツチャクロアリ	★	不死虫	★	
16	3~6	虫の死骸	★									
	3~6	鉄鉱石	★★	電骨結晶	★★★	大地の結晶	★★	黄金骨	★			
17	3~7	黄金骨	★★	なぞの頭骨	★★	石ころ	★★★	マカライト鉱石	★	磁石	★	

村上位(★6以上) & 港上位(★3以上)

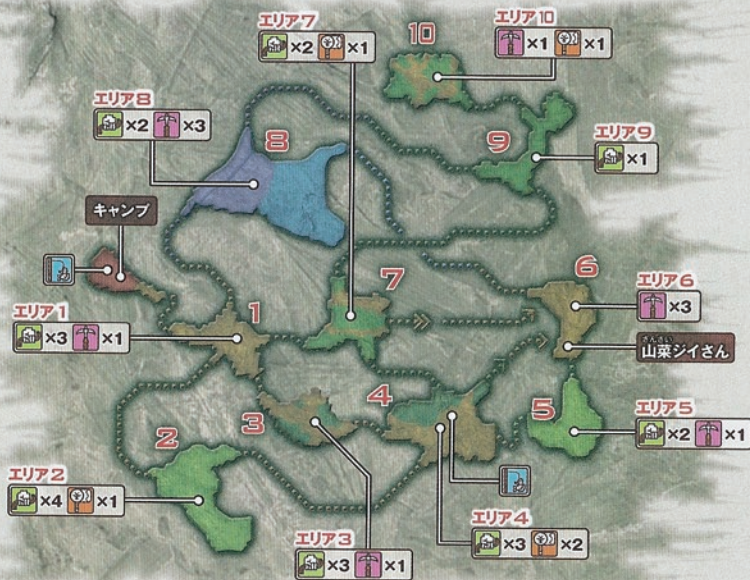
エリア	ポイント	回数	アイテム名	採れやすさ	アイテム名	採れやすさ	アイテム名	採れやすさ	アイテム名	採れやすさ	アイテム名	採れやすさ
1	2~4	ベイントの実	★★	カクサンの実	★★★	火薬草	★★★	ツタの葉	★	ウチケシの実	★	
	3~7	不死虫	★★	ロイヤルカクト	★	雷光虫	★★	虫の死骸	★	にが虫	★★	
2	2~4	セツチャクロアリ	★★									
	2~4	カクバタ	★★	雷光虫	★★	にが虫	★★	セツチャクロアリ	★	不死虫	★	
3	3~5	火薬草	★★	サボテンの花	★★★	マタタビ	★	ネムリ草	★	ツタの葉	★	
	3~5	鉄鉱石	★★	電骨結晶	★★★	大地の結晶	★★	黄金骨	★	鎧玉	★	
4	3~4	カブレライト鉱石	★									
	3~4	ロイヤルカクト	★	ゴッドカクト	★	にが虫	★	虫の死骸	★	カクバタ	★★	
5	3~7	王族カナブン	★	釣リミズ	★★	ドスヘラクレス	★					
	3~7	電骨結晶	★★★	鉄鉱石	★	磁石	★★	石ころ	★	大地の結晶	★	
6	3~7	マカライト鉱石	★									

エリア	ポイント	出現回数	アイテム名	採れやすさ	アイテム名	採れやすさ	アイテム名	採れやすさ	アイテム名	採れやすさ	アイテム名	採れやすさ
5	🏠	3~5	なぞの骨	★★	電骨【小】	★★★	棒状の骨	★★★	—	—	—	—
		2~4	電骨【大】	★★★	黄金骨	★★	なぞの骨	★★★	なぞの頭骨	★	—	—
	🔨	3~5	鉄鉱石	★★	電骨結晶	★★★	大地の結晶	★★	黄金骨	★	—	—
		—	カブレライト鉱石	★	—	—	—	—	—	—	—	—
	🔨	2~3	水結晶	★★★	鉄鉱石	★	上銅玉	—	石ころ	★	マカライト鉱石	★★
		—	黄金石の塊	★	カブレライト鉱石	★★	—	—	—	—	—	—
	🏠	3~6	特産キノコ	★★★	敵選キノコ	★	ニトロダケ	★★★	—	—	—	—
		3~5	特産キノコ	★★★	敵選キノコ	★	ニトロダケ	★★★	—	—	—	—
	🏠	3~6	特産キノコ	★★★	敵選キノコ	★	ニトロダケ	★★★	—	—	—	—
		3~6	敵選キノコ	★★	ニトロダケ	★★	マヒダケ	★	特産キノコ	★★★	マンドラゴラ	★
6	🔨	3~6	ドキドキノコ	★	—	—	—	—	—	—	—	—
		—	黄金骨	★★	大地の結晶	★★	なぞの頭骨	★	黄金石のかけら	★	石ころ	★★
	🔨	2~6	カブレライト鉱石	★★★	なぞのお守り	★	電骨結晶	★★	磁石	★	ライトクリスタル	★
		—	電骨結晶	★★★	鉄鉱石	★	磁石	★★	石ころ	★	大地の結晶	★
	🔨	3~7	マカライト鉱石	★	—	—	—	—	—	—	—	—
		—	電骨結晶	★★★	鉄鉱石	★	磁石	★★	石ころ	★	大地の結晶	★
	🔨	2~4	マカライト鉱石	★	—	—	—	—	—	—	—	—
		—	電骨結晶	★★★	鉄鉱石	★	磁石	★★	石ころ	★	大地の結晶	★
	🏠	3~6	アオキノコ	★★	ニトロダケ	★★★	マヒダケ	★★	特産キノコ	★★	—	—
		—	草食竜の卵	★★★	棒状の骨	★	—	—	—	—	—	—
7	🏠	2~8	サボテンの花	★★★	マタタビ	★★	薬草	★★	釣りミズ	★★	ツタの葉	★
		—	キレアジ	★	サシミウオ	★★	はじけイワシ	★	カクサンデメキン	★★	黄金魚	★
	🔨	—	白金魚	★	—	—	—	—	—	—	—	—
8	🏠	2~4	ペイントの実	★★	カクサンの実	★★★	火薬草	★★★	ツタの葉	★	ウチケシの実	★
9	🏠	3~6	火薬草	★★	サボテンの花	★★★	マタタビ	★	ネムリ草	★	ツタの葉	★
		2~4	電骨【小】	★★★	黄金骨	★★	なぞの骨	★★★	なぞの頭骨	★	—	—
10	🏠	2~4	カクバツタ	★★	雷光虫	★★	にが虫	★★	セツチャクロアリ	★	不死虫	★
		—	虫の死骸	★	—	—	—	—	—	—	—	—
11	🔨	4~6	水結晶	★★★	鉄鉱石	★	上銅玉	★	石ころ	★	マカライト鉱石	★★
		—	黄金石の塊	★	カブレライト鉱石	★★	—	—	—	—	—	—
11	🔨	2~6	黄金骨	★★	大地の結晶	★★	なぞの頭骨	★	黄金石のかけら	★	石ころ	★★
		—	カブレライト鉱石	★	なぞのお守り	★	電骨結晶	★	磁石	★	ライトクリスタル	★



水没林

雨期が多く、草木が生い茂ったフィールド。珍しい草や貴重な虫、魚など、他のフィールドでは滅多に採れないものなども多く見かけられる。



村下位(★5まで) & 港下位(★2まで)

エリア	ポイント	アイテム名	採れやすさ	アイテム名	採れやすさ	アイテム名	採れやすさ	アイテム名	採れやすさ
キャンプ	∞	キレアジ	★	サシミウオ	★	はじけイワシ	★★	ハレツアロワナ	★★
		小金魚	★	—	—	—	—	バクレツアロワナ	★
1	4~6	げどく草	★★★	ネンチャク草	★★★	ネムリ草	★★	薬草	★
	3~4	シーブライト鉱石	★★	なぞのお守り	★★	水光原珠	★★	大地の結晶	★★
	4~8	クモの巣	★★★	カラの実	★	ハリの実	★★	忍耐の種	★
	3~6	マヒダケ	★★★	アオキノコ	★★★	特産キノコ	★★★	厳選キノコ	★
2	∞	釣りカエル	★★★	釣りミズ	★★★	石ころ	★	—	—
	3~6	マヒダケ	★★★	特産キノコ	★★★	ドキドキノコ	★★	—	—
	3~8	はじけクルマ	★★	カクサンの実	★	怪力の種	★★★	ウチケシの実	★
	3~8	カラの実	★★	ハリの実	★	ウチケシの実	★★★	忍耐の種	★
	3~6	ロイヤルカクト	★★★	光蟲	★	キラビートル	★★	にが虫	★
3		雷光虫	★	不死虫	★	—	—	虫の死骸	★
	2~3	ネンチャク草	★★★	ツタの葉	★★	イキツギ藻	★★	げどく草	★
	2~3	ネンチャク草	★★★	ツタの葉	★★	イキツギ藻	★★	げどく草	★

エリア	ポイント	回数	アイテム名	採れやすさ	アイテム名	採れやすさ	アイテム名	採れやすさ	アイテム名	採れやすさ	アイテム名	採れやすさ
3	1	2~3	イクツギ藻	★★★	ウチケシの実	★★	薬草	★★★	—	—	—	—
		3~8	シーブライト鉱石	★★	水光原珠	★	鉄鉱石	★★	磁石	★	石ころ	★
		—	マカライト鉱石	★★★	大地の結晶	★	—	—	—	—	—	—
4	2	3~5	毒テングダケ	★★★	ニトロダケ	★★★	特産キノコ	★★	—	—	—	—
		4~6	ロイヤルカプト	★	光蟲	★★	にが虫	★★	釣りフィーバエ	★	ボンパッタ	★★
		—	カクパッタ	★★	—	—	—	—	—	—	—	—
5	3	2~3	イクツギ藻	★★★	ネンチャク草	★★★	ペイントの実	★	薬草	★★	—	—
		2~3	イクツギ藻	★★★	ウチケシの実	★★	薬草	★★★	—	—	—	—
		3~8	ロイヤルカプト	★★★	キラビートル	★★	光蟲	★★	にが虫	★	虫の死骸	★
6	4	—	サシミウオ	★★	ハレツアロワナ	★	バクレスアロワナ	★★★	カクサンデメキン	★★	小金魚	★
		—	黄金魚	★	—	—	—	—	—	—	—	—
		—	黄金魚	★	—	—	—	—	—	—	—	—
7	5	2~3	イクツギ藻	★★★	ネンチャク草	★★★	ペイントの実	★	薬草	★★	—	—
		2~4	シーブライト鉱石	★★	鎧玉	★★	石ころ	★	水光原珠	★★	鉄鉱石	★★
		—	マカライト鉱石	★	—	—	—	—	—	—	—	—
8	6	2~3	イクツギ藻	★★★	ウチケシの実	★★	薬草	★★★	—	—	—	—
		3~5	シーブライト鉱石	★★	なぞのお守り	★★	水光原珠	★★	大地の結晶	★★	鉄鉱石	★★
		3~8	シーブライト鉱石	★★	水光原珠	★	鉄鉱石	★★	磁石	★	石ころ	★
9	7	3~8	マカライト鉱石	★★	大地の結晶	★	—	—	—	—	—	—
		3~8	シーブライト鉱石	★★	水光原珠	★★	鉄鉱石	★★	磁石	★	石ころ	★
		—	マカライト鉱石	★★	大地の結晶	★	—	—	—	—	—	—
10	8	3~4	ペイントの実	★★★	ウチケシの実	★★★	ハリの実	★★	—	—	—	—
		3~6	はじけクミ	★★	カクサンの実	★★	怪力の種	★★	ウチケシの実	★	忍耐の種	★
		3~6	ロイヤルカプト	★★★	光蟲	★	キラビートル	★★	にが虫	★	虫の死骸	★
11	9	2~3	イクツギ藻	★★	ネンチャク草	★★★	ペイントの実	★	薬草	★★	—	—
		2~4	鉄鉱石	★★	磁石	★	鎧玉	★	マカライト鉱石	★★	大地の結晶	★★
		—	石ころ	★★	—	—	—	—	—	—	—	—
12	10	3~8	鉄鉱石	★★★	鎧玉	★	磁石	★	マカライト鉱石	★★	大地の結晶	★★
		3~8	なぞのお守り	★	水光原珠	★	—	—	—	—	—	—
		2~8	毒テングダケ	★★★	アオキノコ	★★★	特産キノコ	★	マヒダケ	★	—	—
13	11	3~8	鉄鉱石	★★★	鎧玉	★	磁石	★	マカライト鉱石	★★	大地の結晶	★★
		3~8	なぞのお守り	★	水光原珠	★	—	—	—	—	—	—
		3~6	釣りミミズ	★★★	火薬草	★★★	虫の死骸	★	—	—	—	—
14	12	3~5	鉄鉱石	★★	磁石	★	鎧玉	★	マカライト鉱石	★★	大地の結晶	★★
		—	石ころ	★★	—	—	—	—	—	—	—	—
		3~6	ロイヤルカプト	★★★	ボンパッタ	★★	雷光虫	★	キラビートル	★	光蟲	★★

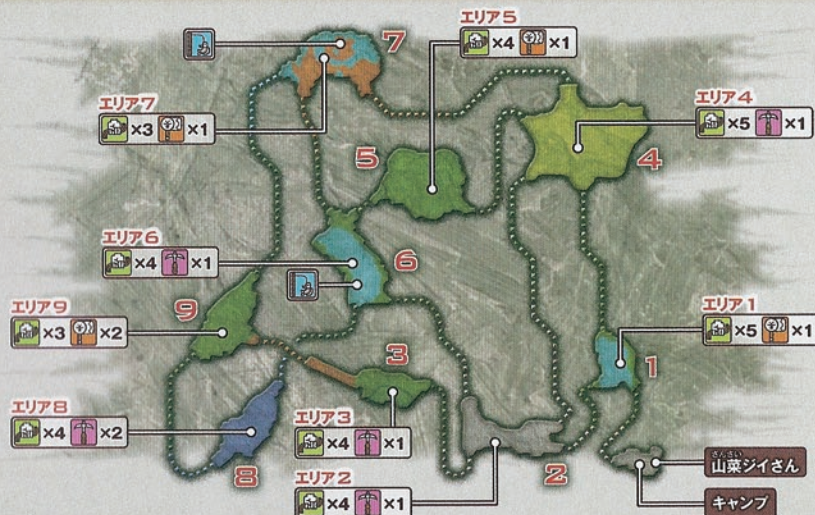
村上位(★6以上)&港上位(★3以上)

エリア	ポイント	回数	アイテム名	採れやすさ	アイテム名	採れやすさ	アイテム名	採れやすさ	アイテム名	採れやすさ	アイテム名	採れやすさ
キヤフ	1	—	キレアジ	—	サシミウオ	★	はじけイワシ	★★	ハレツアロワナ	★★	バクレスアロワナ	★
		—	小金魚	★	—	—	—	—	—	—	—	—
1	1	4~6	げどく草	★★★	ネンチャク草	★★★	ネムリ草	★★	薬草	★	—	—
		3~4	シーブライト鉱石	★★	なぞのお守り	★★	水光原珠	★★	大地の結晶	★★	鉄鉱石	★★
2	2	4~8	クモの巣	★★★	カラの実	★	ハリの実	★★	忍耐の種	★	—	—

エリア	ポイント	回数	アイテム名	採れやすさ	アイテム名	採れやすさ	アイテム名	採れやすさ	アイテム名	採れやすさ	アイテム名	採れやすさ
1	1	3~6	マヒダケ	★★★	アオキノコ	★★★	特産キノコ	★★★	鎧玉	★	—	—
		—	釣りカエル	★★★	釣りミミズ	★★★	石ころ	★	—	—	—	—
		3~6	マヒダケ	★★★	特産キノコ	★★★	ドキドキノコ	★★	—	—	—	—
2	2	3~8	はじけクミ	★★	カクサンの実	★	怪力の種	★★★	ウチケシの実	★	忍耐の種	★
		3~8	カラの実	★★	ハリの実	★	ウチケシの実	★★★	忍耐の種	★	—	—
		3~8	ロイヤルカプト	★★	キラビートル	★★	カクパッタ	★	光蟲	★★	にが虫	★
3	3	3~8	ドスヘラクレス	★	ゴッドカプト	★	不死虫	★	—	—	—	—
		2~3	ネンチャク草	★★★	ツタの葉	★★	イクツギ藻	★★★	げどく草	★	—	—
		2~3	ネンチャク草	★★★	ツタの葉	★★	イクツギ藻	★★★	げどく草	★	—	—
4	4	2~3	イクツギ藻	★★★	ウチケシの実	★★	薬草	★★★	—	—	—	—
		3~8	デブスライト鉱石	★★	上鎧玉	★	陽翔原珠	★	カブレライト鉱石	★★	修羅原珠	★★
		—	マカライト鉱石	★★	光るお守り	★	大地の結晶	★	—	—	—	—
5	5	3~4	ロイヤルカプト	★★	にが虫	★	王族カナブン	★	不死虫	★	光蟲	★★
		3~5	毒テングダケ	★★★	ニトロダケ	★★★	特産キノコ	★★	—	—	—	—
		2~3	イクツギ藻	★★	ネンチャク草	★★★	ペイントの実	★	薬草	★★	—	—
6	6	2~3	イクツギ藻	★★★	ウチケシの実	★★	薬草	★★★	—	—	—	—
		3~8	ロイヤルカプト	★★	キラビートル	★★	カクパッタ	★	光蟲	★★	にが虫	★
		—	ドスヘラクレス	★	ゴッドカプト	★	不死虫	★	—	—	—	—
7	7	—	サシミウオ	★★	ハレツアロワナ	★	バクレスアロワナ	★★★	カクサンデメキン	★★	小金魚	★
		—	黄金魚	★	—	—	—	—	—	—	—	—
		—	黄金魚	★	—	—	—	—	—	—	—	—
8	8	2~3	イクツギ藻	★★	ネンチャク草	★★★	ペイントの実	★	薬草	★★	—	—
		2~4	シーブライト鉱石	★★	鎧玉	★★	水光原珠	★	大地の結晶	★★	鉄鉱石	★
		—	デブスライト鉱石	★★	—	—	—	—	—	—	—	—
9	9	2~3	イクツギ藻	★★★	ウチケシの実	★★	薬草	★★★	—	—	—	—
		4~7	シーブライト鉱石	★★	上鎧玉	★★	水光原珠	★	大地の結晶	★★	鉄鉱石	★
		—	デブスライト鉱石	★★	—	—	—	—	—	—	—	—
10	10	3~8	デブスライト鉱石	★★	上鎧玉	★	陽翔原珠	★	カブレライト鉱石	★★	修羅原珠	★★
		—	マカライト鉱石	★★	光るお守り	★	大地の結晶	★	—	—	—	—
		3~8	デブスライト鉱石	★★	上鎧玉	★	陽翔原珠	★	カブレライト鉱石	★★	修羅原珠	★★
11	11	3~4	ペイントの実	★★★	ウチケシの実	★★★	ハリの実	★★	—	—	—	—
		3~6	はじけクミ	★★	カクサンの実	★★	怪力の種	★★★	ウチケシの実	★	忍耐の種	★
		3~8	ロイヤルカプト	★★	キラビートル	★★	カクパッタ	★	光蟲	★★	にが虫	★
12	12	3~8	ドスヘラクレス	★	ゴッドカプト	★	不死虫	★	—	—	—	—
		4~6	カブレライト鉱石	★★	鎧玉	★	マカライト鉱石	★★	大地の結晶	★★	修羅原珠	★★
		2~3	イクツギ藻	★★	ネンチャク草	★★★	ペイントの実	★	薬草	★★	—	—
13	13	3~8	鉄鉱石	★★	磁石	★	鎧玉	★	マカライト鉱石	★★	カブレライト鉱石	★
		—	大地の結晶	★★	水光原珠	★	鎧玉	★	—	—	—	—
		2~8	毒テングダケ	★★★	アオキノコ	★★★	特産キノコ	★	マヒダケ	★	—	—
14	14	3~8	鉄鉱石	★★★	鎧玉	★	磁石	★	マカライト鉱石	★★	大地の結晶	★★
		—	なぞのお守り	★	水光原珠	★	—	—	—	—	—	—
		3~6	釣りミミズ	★★★	火薬草	★★★	虫の死骸	★	—	—	—	—
15	15	3~5	ロイヤルカプト	★★	ボンパッタ	★★	カクパッタ	★	ゴッドカプト	★	光蟲	★★
		—	キラビートル	★	ドスヘラクレス	★	—	—	—	—	—	—
		4~5	鉄鉱石	★	陽翔原珠	★	マカライト鉱石	★★	大地の結晶	★★	修羅原珠	★★

渓流

上位クエストで初めて訪れることになるフィールドだ。珍しい特産タケノコなども採集できるのだ。水辺が多く、2か所の釣りポイントがある。



村上位(★6以上) & 港上位(★3以上)

エリア	ポイント	回数	アイテム名	採れやすさ	アイテム名	採れやすさ	アイテム名	採れやすさ	アイテム名	採れやすさ	アイテム名	採れやすさ
1	3~5	薬草	★★★	---	---	---	---	---	---	---	---	---
	4~6	にが虫	★★★	王族カナブン	★★	不死虫	★	光蟲	★★	ロイヤルカブト	★	---
	2~6	カラの実	★★★	カラの実	★★	ハリの実	★★	ハリの実	★	---	---	---
	3~5	石ころ	★	石ころ	★	磁石	★★★	---	---	---	---	---
2	3~5	薬草	★★★	げどく草	★★	ネムリ草	★★★	ネンチャク草	★	マタタビ	★	---
	3~5	アオキノコ	★★★	ニトロダケ	★★	毒テングダケ	★★★	特産キノコ	★	厳選キノコ	★	---
	4~6	石ころ	★	---	---	---	---	---	---	---	---	---
	3~5	花音石のかけら	★	花音石の塊	★	---	---	---	---	---	---	---
3	3~5	特産キノコ	★★	厳選キノコ	★	ドスマツタケ	★	アオキノコ	★★★	---	---	---
	4~6	棒状の骨	★★★	なぞの骨	★★★	---	---	---	---	---	---	---
	3~6	モンスターのフン	★★★	モンスターのフン	★★★	ウチケシの実	★	---	---	---	---	---
	2~4	石ころ	★★★	磁石	★★	大地の結晶	★	---	---	---	---	---
4	2~5	特産タケノコ	★★★	ツタの葉	★	---	---	---	---	---	---	---
	3~4	特産タケノコ	★★★	ツタの葉	★	---	---	---	---	---	---	---
	3~5	クモの巣	★★★	虫の死骸	★	釣りフィーバエ	★★	---	---	---	---	---
	3~5	磁石	★★	鉄鉱石	★★★	大地の結晶	★★	マカライト鉱石	★	ライトクリスタル	★	---
5	3~5	花音石のかけら	★	---	---	---	---	---	---	---	---	---
	3~5	特産タケノコ	★★★	ツタの葉	★	---	---	---	---	---	---	---
	3~5	ペイントボール	★★★	携帯食料	★★	投げナイフ	★	---	---	---	---	---
	2~6	---	---	---	---	---	---	---	---	---	---	---

エリア	ポイント	回数	アイテム名	採れやすさ	アイテム名	採れやすさ	アイテム名	採れやすさ	アイテム名	採れやすさ	アイテム名	採れやすさ
4	2~5	薬草	★★★	ツタの葉	★★★	ネンチャク草	★★★	---	---	---	---	---
	3~4	ハリの実	★★	ハリの実	★	ペイントの実	★★★	---	---	---	---	---
	3~6	石ころ	★	鉄鉱石	★★★	大地の結晶	★★	ドラグライト鉱石	★★	なぞのお守り	★	---
	3~5	光るお守り	★	花音石のかけら	★	花音石の塊	★	---	---	---	---	---
5	3~5	特産キノコ	★	ドスマツタケ	★	ニトロダケ	★	毒テングダケ	★	アオキノコ	★★★	---
	3~4	マヒダケ	★★★	---	---	---	---	---	---	---	---	---
	3~4	ハリの実	★	はじけクルミ	★	ペイントの実	★★★	カラの実	★	カクサンの実	★	---
	3~4	ウチケシの実	★	---	---	---	---	---	---	---	---	---
6	2~4	ハチミツ	★★★	ツチハチノコ	★	ロイヤルハニー	★★★	---	---	---	---	---
	3~5	ハチミツ	★★★	ツチハチノコ	★	ロイヤルハニー	★★★	---	---	---	---	---
	3~5	薬草	★★★	げどく草	★★★	ネムリ草	★★★	---	---	---	---	---
	3~5	特産キノコ	★	厳選キノコ	★	ドスマツタケ	★	アオキノコ	★★★	マンドラゴラ	★	---
7	4~6	釣りフィーバエ	★	王族カナブン	★	にが虫	★	光蟲	★	雷光虫	★★	---
	4~6	セツチャクロアリ	★★	ロイヤルカブト	★	不死虫	★	ゴッドカブト	★	---	---	---
	3~6	カラの実	★★	カラの実	★	ウチケシの実	★★	ペイントの実	★★★	---	---	---
	3~6	ネンチャク草	★	マタタビ	★★★	薬草	★★★	---	---	---	---	---
8	3~5	磁石	★	大地の結晶	★	マカライト鉱石	★	ドラグライト鉱石	★★	カブレライト鉱石	★	---
	3~5	なぞのお守り	★	花音石のかけら	★	花音石の塊	★	---	---	---	---	---
	3~4	ハリの実	★	はじけクルミ	★	ペイントの実	★★★	カラの実	★	カクサンの実	★	---
	3~4	ウチケシの実	★	---	---	---	---	---	---	---	---	---
9	∞	サシミウオ	★★★	はじけイワシ	★★	ハリマグロ	---	小金魚	★	黄金魚	★	---
	∞	白鯊	★	---	---	---	---	---	---	---	---	---
	3~5	釣りフィーバエ	★	にが虫	★	光蟲	★	雷光虫	★★	セツチャクロアリ	★★	---
	3~5	王族カナブン	★	ロイヤルカブト	★	ゴッドカブト	★	---	---	---	---	---
10	3~6	はじけクルミ	★	ウチケシの実	★★★	ペイントの実	★★★	---	---	---	---	---
	3~5	特産キノコ	★	厳選キノコ	★	ドスマツタケ	★	ニトロダケ	★★	毒テングダケ	★	---
	3~5	アオキノコ	★★★	---	---	---	---	---	---	---	---	---
	3~5	薬草	★★★	げどく草	★★	ネムリ草	★★★	ネンチャク草	★	マタタビ	★	---
11	∞	キラエジ	★★★	はじけイワシ	★★	ハリマグロ	★★	小金魚	★	白鯊	★	---
	2~5	竜の卵	★★★	なぞの骨	★★★	棒状の骨	★	---	---	---	---	---
	3~6	石ころ	★	鉄鉱石	★★	大地の結晶	★	マカライト鉱石	★★	カブレライト鉱石	★	---
	3~6	上級玉	★	光るお守り	★	花音石のかけら	★	花音石の塊	★	---	---	---
12	2~5	なぞの骨	★★★	なぞの頭骨	★	棒状の骨	★★★	竜骨【小】	★	---	---	---
	3~5	石ころ	★	石ころ	★	磁石	★★★	---	---	---	---	---
	4~6	モンスターのフン	★★★	モンスターのフン	★★★	竜骨【小】	★	---	---	---	---	---
	4~6	石ころ	★	鉄鉱石	★★	大地の結晶	★★★	鋭玉	★	上級玉	★	---
13	4~6	マカライト鉱石	★	ドラグライト鉱石	★★	磁石	★	尖鋭玉	★	カブレライト鉱石	★	---
	4~6	ライトクリスタル	★	花音石のかけら	★	花音石の塊	★	---	---	---	---	---
	2~6	不死虫	★	光蟲	★★★	雷光虫	★★★	王族カナブン	★	ロイヤルカブト	★	---
	3~5	ゴッドカブト	★	---	---	---	---	---	---	---	---	---
14	3~5	釣りフィーバエ	★	にが虫	★★★	不死虫	★	セツチャクロアリ	★★	王族カナブン	★	---
	3~5	ロイヤルカブト	★	ゴッドカブト	★	---	---	---	---	---	---	---
	3~5	ハチミツ	★★★	ツチハチノコ	★	ロイヤルハニー	★★★	---	---	---	---	---
	3~5	特産キノコ	★★	厳選キノコ	★	ドスマツタケ	★	ニトロダケ	★★	毒テングダケ	★★	---
15	3~5	マンドラゴラ	★	---	---	---	---	---	---	---	---	---
	3~5	アオキノコ	★★★	ニトロダケ	★★	特産キノコ	★★	厳選キノコ	★	ドスマツタケ	★	---
	3~5	ドキドキノコ	★	---	---	---	---	---	---	---	---	---
	3~5	---	---	---	---	---	---	---	---	---	---	---

》海底遺跡

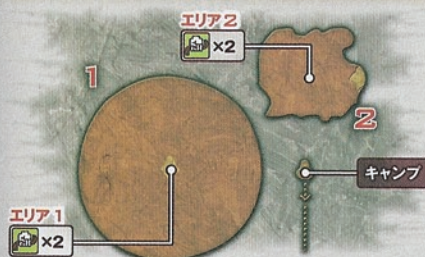
モガの森の真下にある海に沈んだ遺跡。ベースキャンプから海に飛びこむとエリア1に行ける。エリア3で特殊なアイテムが採取できる。



エリア	ポイント	回数	アイテム名	採れやすさ	アイテム名	採れやすさ
1	—	—	—	—	—	—
2	—	—	—	—	—	—
3	5~10	水中用バリスタ弾	★★★	—	—	—
	4~6	携帯食糧	★★★	—	—	—
	4~6	携行酸素玉	★★★	—	—	—

》大砂漠

地平線の先まで広がるとても広大な砂漠。ジェン・モーランとの決戦で使われる専用フィールドで、バリスタの弾や大砲の弾が採取できるのだ。



エリア	ポイント	回数	アイテム名	採れやすさ	アイテム名	採れやすさ
1	20	バリスタの弾	★★★	—	—	—
	10	大砲の弾	★★★	—	—	—
2	20	バリスタの弾	★★★	—	—	—
	10	大砲の弾	★★★	—	—	—

》陸の闘技場

闘技場のクエストで使用される陸のフィールドだ。クエスト攻略に役立つ、回復薬グレートや支給専用閃光玉などが入手できるポイントがある。



エリア	ポイント	回数	アイテム名	採れやすさ	アイテム名	採れやすさ
1	2	回復薬グレート	★★★	—	—	—
	2	生命の粉塵	★★★	—	—	—
	2	支給専用閃光玉	★★★	—	—	—
	2	回復薬グレート	★★★	—	—	—

調合リスト

調合で作成できるアイテムのリストだ。
各アイテムの調合に必要な素材や、
調合の成功率について確認できるぞ。

リストの見た

調合後のアイテム	素材1	素材2	スキル	確率	結果
空きビン	カラ骨【小】	とれ石	—	90%	1
いにしへの秘薬	活力剤	ケルビの角	—	55%	1

- 調合後のアイテム
調合が成功した時に
できるアイテム。
- 素材
調合に使用する2つ
のアイテムの名称。
- スキル
発動すると確実に調
合が成功するスキル。
- 調合成功確率
調合成功の確率。高
いほど成功しやすい。
- 結果
調合が成功して生
産されるアイテム
の個数。生産数が
異なる場合は最
小と最大を表記。

6 スキルアイコンの見かた

- ポ...「ボマー」スキル発動時、必ず成功する調合
- 農...「農師」スキル発動時、必ず成功する調合
- こ...「こやし玉名人」が「ネコ」のこやし玉達人」スキル発動時、必ず成功する調合
- マ...「ネコ」のマタビ爆破術」スキル発動時、必ず成功する調合
- ハ...「ハンター生活」スキル発動時、必ず成功する調合

調合後のアイテム	素材1	素材2	スキル	確率	結果
空きビン	カラ骨【小】	とれ石	—	90%	1
いにしへの秘薬	活力剤	ケルビの角	—	55%	1
打上げタル爆弾	小タル爆弾	飛甲虫の羽	ポ	55%	1
打上げタル爆弾G	バクレスアロワナ	打上げタル爆弾	ポ	55%	1
栄養剤	不死虫	アオキノコ	—	90%	1
栄養剤グレート	栄養剤	ハチミツ	—	75%	1
黄金タンゴ	釣りフィーバエ	ツチハチノコ	ハ	90%	1
大タル爆弾	爆薬	大タル	ポ	75%	1
大タル爆弾G	カクサンデメキン	大タル爆弾	ポ	55%	1
毒とし穴	ネット	トラップツール	農	65%	1
毒弾	爆薬	鳴き袋	ポ	75%	1
回復薬	生命の粉	角笛	—	65%	1
回復薬グレート	薬草	アオキノコ	—	95%	1
強力丸薬	活力剤	怪力の種	—	75%	1
火炎弾	火薬草	カラの実	—	90%	1
活力剤	マンドラゴラ	増強剤	—	75%	1
氷方薬	にが虫	サボテンの花	—	90%	1
鬼人弾	怪力の種	カラ骨【大】	—	75%	1
鬼人薬	鬼人薬グレート	竜骨【中】	—	55%	1
鬼人薬	怪力の種	怪力の種	—	65%	1
鬼人薬グレート	アルビノエキス	鬼人薬	—	55%	1
毒弾ピン	ニトロダケ	空きビン	—	90%	1
毒走薬	増強剤	生焼け肉	—	75%	1
毒走薬グレート	狂走エキス	こんがり肉	—	65%	1
漁獲モリ	欠けた貝殻	なぞの骨	—	95%	1
キラタンゴ	釣りフィーバエ	カクパッタ	ハ	90%	1~2

調合後のアイテム	素材1	素材2	スキル	確率	結果
クーラードリンク	氷結晶	にが虫	—	90%	1
クーラーミート	こんがり肉	氷結晶	—	95%	1
解毒薬	抗毒石	つゆの角笛	—	65%	1
解毒薬	アオキノコ	げどく草	—	95%	1
けむり玉	素材玉	ツタの葉	—	75%	1
元氣ドリンク	ニトロダケ	ハチミツ	—	65%	1
元氣ドリンク	トウガラシ	鯊魚	—	75%	1
減気ピン	シンドイワシ	空きビン	—	90%	1
硬化玉	鑽石	グラスシメタル	—	95%	1
硬化玉	鑽石	王族カナブン	—	95%	1
硬化弾	忍術の種	カラ骨【大】	—	75%	1
硬化薬	硬化薬グレート	竜骨【中】	—	55%	1
硬化薬	増強剤	忍術の種	—	65%	1
硬化薬グレート	アルビノエキス	硬化薬	—	55%	1
抗毒石	にが虫	大地の結晶	—	75%	1
こやし玉	素材玉	モンスターのフン	こ	75%	1
こやし玉	素材袋	モンスターのフン	こ	75%	1~2
サシミタンゴ	釣りフィーバエ	ヤマイモムシ	ハ	95%	1~2
酸玉	素材玉	イキツギ藻	—	90%	1
新製弾	キラエジ	カラ骨【小】	—	75%	1~3
シビレ生肉	生肉	マヒダケ	農	90%	1
シビレ質	トラップツール	雷光虫	農	90%	1
消散剤	はじけイワシ	増強剤	—	90%	1
消散剤	ハレツアロワナ	トウガラシ	—	75%	1~3
消臭玉	素材玉	にが虫	—	95%	1
小タル爆弾	火薬草	小タル	ポ	90%	1
小タル爆弾G	ハレツアロワナ	小タル爆弾	ポ	75%	1

調合後のアイテム	素材1	素材2	スキル	確率	結果
上鉦玉	鑽石	ドラクライト鉱石	—	95%	1
上鉦玉	鑽石	マレコガネ	—	95%	1
睡眠ピン	ネムリ草	空きビン	—	90%	1
水冷弾	キラエジ	カラの実	—	75%	1~3
生命の粉	不死虫	竜の牙	—	90%	1
生命の大粉塵	生命の粉塵	落陽草の花	—	55%	1
生命の粉塵	生命の粉	竜の爪	—	65%	1
接撃ピン	キラエジ	空きビン	—	90%	1
閃光玉	素材玉	光蟲	—	75%	1
尖鉦玉	鑽石	カブレライト鉱石	—	95%	1
尖鉦玉	鑽石	紅蓮石	—	95%	1
増強剤	にが虫	ハチミツ	—	75%	1
増強薬	イキツギ藻	増強剤	—	75%	1
増強薬グレート	イキツギ藻	狂走エキス	—	65%	1
素材玉	石ころ	ネンチャク草	—	95%	1
素材玉	鉄鉱石	ネンチャク草	—	95%	1~2
電撃弾	光蟲	カラの実	—	75%	2~4
毒けむり玉	素材玉	毒テングダケ	—	75%	1
毒けむり玉	素材玉	毒袋	—	90%	1~3
毒投げナイフ	投げナイフ	毒テングダケ	—	65%	1
毒生肉	生肉	毒テングダケ	農	90%	1
毒ピン	毒テングダケ	空きビン	—	90%	1
忍耐の丸薬	忍術の種	忍術の種	—	75%	1
ネット	ツタの葉	クモの巣	農	90%	1
張り投げナイフ	投げナイフ	ネムリ草	—	65%	1
張り生肉	生肉	ネムリ草	農	90%	1
バクタンゴ	釣りフィーバエ	ボンパッタ	ハ	90%	1
爆破弾	バクレスアロワナ	カラの実	ポ	65%	1~3
爆破ピン	バクレスアロワナ	空きビン	ポ	90%	1~3
爆薬	火薬草	ニトロダケ	ポ	95%	1
光り輝く王冠	穴のあいた王冠	王冠にはめる輝石	—	100%	1
ビッケル	棒状の骨	鉄鉱石	—	75%	1
ビッケルグレート	棒状の骨	マカライト鉱石	—	95%	1
秘薬	マンドラゴラ	栄養剤グレート	—	65%	1
氷結晶	氷結晶	カラの実	—	75%	1~3
ブーメラン	砥石	竜骨【小】	—	75%	1
ペイント弾	ペイントの実	カラの実	—	90%	1
ペイントピン	ペイントの実	空きビン	—	90%	1
ペイントボール	ペイントの実	ネンチャク草	—	95%	1
亡国の王冠	光り輝く王冠	王家の紋章	—	100%	1
亡国の王冠	紋章のついた王冠	王冠にはめる輝石	—	100%	1
捕獲用麻酔薬	捕獲用麻酔薬	素材玉	—	75%	1
捕獲用麻酔弾	捕獲用麻酔薬	カラ骨【小】	—	90%	1
捕獲用麻酔ナイフ	捕獲用麻酔薬	投げナイフ	—	65%	1

調合後のアイテム	素材1	素材2	スキル	確率	結果
捕獲用麻酔薬	ネムリ草	マヒダケ	—	65%	1
ホットドリンク	トウガラシ	にが虫	—	90%	1
ホットミート	こんがり肉	トウガラシ	—	95%	1
ポロピッケル	棒状の骨	石ころ	—	95%	1
ポロピッケル	なぞの骨	石ころ	—	75%	1
ポロ虫あみ	ネット	なぞの骨	—	95%	1
マグタンゴ	釣りミミズ	ヤマイモムシ	ハ	95%	1
マタタビ爆弾	マタタビ	小タル爆弾	ポ	90%	1
麻痺投げナイフ	投げナイフ	マヒダケ	—	65%	1
麻痺ピン	マヒダケ	空きビン	—	90%	1
虫あみ	ネット	竜骨【小】	—	75%	1
虫あみクレーン	ネット	竜骨【中】	—	95%	1
滅龍弾	龍殺しの実	カラ骨【大】	—	75%	1
モドリ玉	素材玉	ドキキノコ	—	95%	1
紋章のついた王冠	穴のあいた王冠	王家の紋章	—	100%	1
鉦玉	鑽石	マカライト鉱石	—	95%	1
鉦玉	鑽石	キラビートル	—	95%	1
電撃弾	ハレツアロワナ	カラ骨【大】	—	65%	1
LV1 回復弾	薬草	カラの実	—	90%	1
LV1 拡散弾	カクサンの実	カラの実	—	90%	1
LV1 貫通弾	烏竜種の牙	カラの実	—	90%	1~3
LV1 減気弾	モンスターのフン	カラの実	—	75%	1
LV1 散弾	はじけクレミ	カラの実	—	90%	1~3
LV1 水中弾	とがった牙	カラの実	—	75%	1~3
LV1 睡魔弾	ネムリ草	カラの実	—	90%	1
LV1 微甲弾	ハレツアロワナ	カラの実	—	90%	1
LV1 毒弾	毒テングダケ	カラの実	—	90%	1
LV1 麻痺弾	マヒダケ	カラの実	—	90%	1
LV2 回復弾	回復薬	カラの実	—	90%	1
LV2 拡散弾	竜の爪	カラ骨【小】	—	75%	1
LV2 貫通弾	ハリマクロ	カラの実	—	75%	1~3
LV2 減気弾	シンドイワシ	カラ骨【小】	—	75%	1
LV2 散弾	竜の牙	カラの実	—	75%	1~3
LV2 水中弾	とがった牙	カラ骨【小】	—	65%	1~3
LV2 睡魔弾	眠魚	カラ骨【小】	—	75%	1
LV2 通常弾	ハリの実	カラの実	—	95%	2~4
LV2 微甲弾	ハレツアロワナ	カラ骨【小】	—	90%	1
LV2 毒弾	毒テングダケ	カラ骨【小】	—	75%	1
LV2 麻痺弾	マヒダケ	カラ骨【小】	—	90%	1
LV3 拡散弾	カクサンデメキン	カラ骨【大】	—	75%	1
LV3 貫通弾	ハリマクロ	カラ骨【小】	—	75%	1~2
LV3 散弾	竜の牙	カラ骨【小】	—	75%	1~3
LV3 通常弾	はじけイワシ	カラの実	—	95%	2~4
LV3 微甲弾	バクレスアロワナ	カラ骨【大】	—	75%	1

食事データ

村や港での食事に関するデータ。食事の素材や、組み合わせによる効果、発動するスキルなどを紹介。

データの見かた

食材リスト

1	2	3	4	5
肉	魚	野菜	調味料	その他

食事効果リスト

6	7
攻撃アップ	攻撃力が増える

組み合わせ表

組み合わせ	効果	スキル	効果	スキル	効果	スキル	効果	スキル	発動しやすいスキル
魚介×肉	攻撃アップ	2	攻撃アップ	2	攻撃アップ	2	攻撃アップ	2	――
魚介×魚	攻撃アップ	2	攻撃アップ	2	攻撃アップ	2	攻撃アップ	2	――
魚介×肉	防御アップ	2	防御アップ	2	防御アップ	2	防御アップ	2	――
魚介×野菜	火耐性アップ	3	水耐性アップ	3	雷耐性アップ	3	水耐性アップ	3	水中&仲間用スキル
魚介×乳製品	攻撃アップ	3	攻撃アップ	3	攻撃アップ	3	攻撃アップ	3	――
魚介×酒	――	3	――	3	――	3	――	3	――
肉×肉	攻撃アップ	2	攻撃アップ	2	攻撃アップ	2	攻撃アップ	2	――
肉×肉	攻撃アップ	2	攻撃アップ	2	攻撃アップ	2	攻撃アップ	2	――
肉×野菜	攻撃アップ	2	攻撃アップ	2	攻撃アップ	2	攻撃アップ	2	――
肉×乳製品	攻撃アップ	2	攻撃アップ	2	攻撃アップ	2	攻撃アップ	2	――
肉×酒	攻撃アップ	2	攻撃アップ	2	攻撃アップ	2	攻撃アップ	2	――
肉×野菜	防御アップ	2	防御アップ	2	防御アップ	2	防御アップ	2	――
肉×乳製品	防御アップ	2	防御アップ	2	防御アップ	2	防御アップ	2	――
肉×酒	防御アップ	2	防御アップ	2	防御アップ	2	防御アップ	2	――
肉×野菜	防御アップ	2	防御アップ	2	防御アップ	2	防御アップ	2	――
肉×乳製品	防御アップ	2	防御アップ	2	防御アップ	2	防御アップ	2	――
肉×酒	防御アップ	2	防御アップ	2	防御アップ	2	防御アップ	2	――
肉×野菜	――	3	――	3	――	3	――	3	――
肉×乳製品	火耐性アップ	2	水耐性アップ	2	雷耐性アップ	2	水耐性アップ	2	――
肉×酒	火耐性アップ	2	雷耐性アップ	2	雷耐性アップ	3	――	3	――
肉×野菜	――	2	――	2	――	2	――	2	――
肉×乳製品	酔っ払う	3	酔っ払う	3	酔っ払う	3	酔っ払う	3	――
肉×酒	酔っ払う	3	酔っ払う	3	酔っ払う	3	酔っ払う	3	――

食事スキルリスト

12	13
ネコの解体術	ネコの解体術

- 1 食材の種類
- 2 食材のレベル
- 3 食材
- 4 食材の入手条件
- 5 体力の最大値増加量
- 6 食事効果
- 7 食事効果の内容
- 8 食材の組み合わせ
- 9 最大スキル発動数
- 10 調理法
- 11 発動しやすいスキル
- 12 食事スキル
- 13 スキルの効果

食材リスト

種類	LV	食材	入手条件	体力
肉	0	豚肉	最初から選択可能	――
	0	モスボーク	最初から選択可能	――
	1	ポポノタン	港★2〔食材探索〕火山の鉄砲ノクリア	710 +10
	2	キングターキー	港★3〔食材探索〕灯台ノクリア	710 +20
魚	0	ワカメクラゲ	最初から選択可能	――
	0	オンブウオ	最初から選択可能	――
	1	女帝エビ	村★4以降、納品依頼〔最高の釣竿を求めて〕ノクリア	710 +10
	2	たてがみマグロ	港★1〔食材探索〕目指せ釣名人ノクリア	710 +20
穀物	0	ミミパン	最初から選択可能	――
	0	ココットライス	最初から選択可能	――
	1	ジャンボパン	村★2以降、さすらいのコンクと会話する	710 +10
	2	ヘブンブレッド	村★4以降、さすらいのコンクと会話する	710 +20

※食材は入手条件を満たすと、レベル順に手に入るようになっているぞ。
例：モスボーク→ポポノタン→キングターキー

組み合わせ表

組み合わせ	効果	スキル	効果	スキル	効果	スキル	効果	スキル	発動しやすいスキル
魚介×肉	攻撃アップ	2	攻撃アップ	2	攻撃アップ	2	攻撃アップ	2	――
魚介×魚	攻撃アップ	2	攻撃アップ	2	攻撃アップ	2	攻撃アップ	2	――
魚介×肉	防御アップ	2	防御アップ	2	防御アップ	2	防御アップ	2	――
魚介×野菜	火耐性アップ	3	水耐性アップ	3	雷耐性アップ	3	水耐性アップ	3	水中&仲間用スキル
魚介×乳製品	攻撃アップ	3	攻撃アップ	3	攻撃アップ	3	攻撃アップ	3	――
魚介×酒	――	3	――	3	――	3	――	3	――
肉×肉	攻撃アップ	2	攻撃アップ	2	攻撃アップ	2	攻撃アップ	2	――
肉×肉	攻撃アップ	2	攻撃アップ	2	攻撃アップ	2	攻撃アップ	2	――
肉×野菜	攻撃アップ	2	攻撃アップ	2	攻撃アップ	2	攻撃アップ	2	――
肉×乳製品	攻撃アップ	2	攻撃アップ	2	攻撃アップ	2	攻撃アップ	2	――
肉×酒	攻撃アップ	2	攻撃アップ	2	攻撃アップ	2	攻撃アップ	2	――
肉×野菜	防御アップ	2	防御アップ	2	防御アップ	2	防御アップ	2	――
肉×乳製品	防御アップ	2	防御アップ	2	防御アップ	2	防御アップ	2	――
肉×酒	防御アップ	2	防御アップ	2	防御アップ	2	防御アップ	2	――
肉×野菜	――	3	――	3	――	3	――	3	――
肉×乳製品	火耐性アップ	2	水耐性アップ	2	雷耐性アップ	2	水耐性アップ	2	――
肉×酒	火耐性アップ	2	雷耐性アップ	2	雷耐性アップ	3	――	3	――
肉×野菜	――	2	――	2	――	2	――	2	――
肉×乳製品	酔っ払う	3	酔っ払う	3	酔っ払う	3	酔っ払う	3	――
肉×酒	酔っ払う	3	酔っ払う	3	酔っ払う	3	酔っ払う	3	――

食事効果リスト

食事効果	効果	食事効果	効果
攻撃アップ〔小〕	攻撃力が少し上昇する。	火耐性アップ	火耐性が上がる。
攻撃アップ〔中〕	攻撃力が上がる。	水耐性アップ	水耐性が上がる。
攻撃アップ〔大〕	攻撃力が大幅に上がる。	雷耐性アップ	雷耐性が上がる。
防御アップ〔小〕	防御力が少し上がる。	水耐性アップ	水耐性が上がる。
防御アップ〔中〕	防御力が上がる。	雷耐性アップ	雷耐性が上がる。
防御アップ〔大〕	防御力が大幅に上がる。		

※効果量はストーリー進行により上昇

食事スキルリスト

スキル名	スキルの効果
ネコの解体術〔大〕	剥き取り回数が増える場合がある。
ネコの解体術〔小〕	剥き取り回数が増える場合がある。
ネコの区別術	体力回復量が大きくなる。げどく草と、にが虫が、必ず成功する。
ネコの体術	回避時とガード時などのスタミナ消費量が軽減される。
ネコの火炎術	各種火炎攻撃のダメージと燃焼属性の属性効果が上がる。
ネコの特殊攻撃術	状態異常攻撃の属性値が上がる。
ネコの防御術〔大〕	プレイヤーが受けるダメージを高確率で減少させる。
ネコの防御術〔小〕	プレイヤーが受けるダメージを低確率で減少させる。
ネコの攻撃術	弾系アイテムが壊れにくくなる。
ネコの道具使用術	ピッケル系、虫あみ系、漁獲モリ系、アイテムが壊れにくくなる。
ネコのカリスマ	山梨ジイさんとの会話回数を最大にする。

スキル名	スキルの効果
ネコの調合術【大】	調合の成功確率が上昇する。
ネコの調合術【小】	調合の成功確率が少し上昇する。
ネコの採取術	採集ポイントでの採取・採掘回数が多くなりやすい。
ネコの射撃術	通常弾のダメージが上昇する。
招きネコの激進	クエスト報酬でもらえるアイテムの数が増える。
招きネコの幸運	クエスト報酬でもらえるアイテムの数が増えやすい。
ネコの火車場力	残り体力が少ない時に攻撃力が大きく上がる。
ネコのはじかれ上手	攻撃を弾かれた時の斬れ味の消耗が小さくなる。
ネコの逃走術	大型モンスターから逃走する時のスタミナ消費量が減少する。
ネコの投擲術	石ころや投げナイフ、フーメランなど、アイテムを投げた際のダメージが上昇する。
ネコの胆力	モンスターに発見されてもひるまなくなる。
ネコの運搬の超人	運搬中にダッシュした際のスタミナ消費量が減り、攻撃を受けてものけぞらない。
ネコの運搬の鉄人	運搬中は攻撃を受けてものけぞらない。
ネコの腕の来いノ	クエストに出現する大型モンスターが弱くなりやすい。
ネコの秘境探索術	クエスト開始地点がランダムの場合、隠しエリアからのスタートになる。
ネコの起上り術【大】	起き上がり時の無敵時間がかなり長くなる。
ネコの起上り術【小】	起き上がり時の無敵時間が長くなる。
ネコの鼻れ撃ち	弾のダメージが上昇するが、射撃時のプレが増加する。
ネコの蹴脚術	キックが強力になる。
ネコの拳闘術	アクション「シャドウ」のダメージが上昇する。
ネコのツタ登りの超人	ツタ登り中のスタミナ消費量が減り、攻撃を受けてもある程度耐えられる。
ネコのツタ登りの鉄人	ツタ登り中に攻撃を受けてもある程度耐えられる。
ネコの解体の鉄人	剥き取り中に攻撃を受けてものけぞらない。
ネコの着地術	高いところから飛び降りても、地面に手をつかなくなる。
ネコの休憩術	アクション「くつろぐ」を一定時間行くと、一時的に攻撃力が上昇する。
ネコのゴリ押し術	攻撃が弾かれた直後の攻撃は斬れ味が上昇する。
ネコのおまけ術	力尽きてでも食事効果が消えない。
ネコのKO術	モンスターをめまい状態にしやすくなる。
招きネコの幸運	クエストクリア時の報酬金が多くなる。
ネコのマタタビ爆破術	マタタビ爆弾の効果時間が長くなる。マタタビ爆弾の調合が必ず成功する。
ネコの砲撃術	大砲とバリスタ、微甲榴弾の爆発、ガンランスの砲撃のダメージが上昇する。
ネコの頑根性	体力が一定以上残っている時に、その体力以上のダメージを受けても一度だけ力尽きない。
ネコのごやし玉達人	こやし玉を当てた時にモンスターが必ず逃げる。こやし玉の割合が必ず成功する。
ネコの毛づくろい上手	防御力DOWNと全耐性DOWNの効果時間が半分になり、属性やられを治しやすくなる。
ネコの火渡り術	溶岩地形によるダメージを無効化する。
ネコのすり抜け術	大型モンスターに押さえつけられた時に脱出しやすくなる。
ネコの千里眼の術	クエスト開始時から一定時間、大型モンスターがマップに表示される。
ネコの研着術	研ぎ時間が短くなりやすい。
ネコの受け身術	ぶっ飛ばされた時に体勢を立て直す。
ネコのかかってこい	モンスターが乱入するクエストで必ず乱入してくる。
ネコの奇面豪胆術	仲間の取得経験値が大幅に上昇する。また、突然撤退しない。
ネコの短剣催眠術	クエスト開始後、しばらくの間攻撃力と防御力が上昇する。
ネコの手配上手	追加の支給品がすぐ届くようになる。
ネコの不眠術	ベースキャンプのベッドも含めて、クエスト中に一切眠ることができなくなる。
ネコの尿もち着かす	尿もちを着かなくなる。
ネコの釣り上手	魚のくいつきがよくなる。
ネコの火属性得意	火属性が上昇する。
ネコの水属性得意	水属性が上昇する。
ネコの雷属性得意	雷属性が上昇する。
ネコの水属性得意	水耐性が上昇する。
ネコの龍属性得意	龍耐性が上昇する。
ネコの水泳名人	水中でダッシュなどのスタミナを消費する行動のスタミナ消費量を減らす。
招きネコの急進	体力とスタミナのどちらか一方は必ず減少。一定確率でもう片方も減少状態でクエストが始まる。

武器リスト

村の終盤クエストまでに入手できる武器を、種別ごとに能力や入手方法を紹介するぞ。

武器リストの見かた

ボウガン	ライフルボウ	弓		エルダーモニュ RARE 4 攻撃力 81 スロット 1 防衛力 1 会心率 5 属性 状態 入手方法 敵エモンエンブレット+5000z(大地の結晶×60、古間の血×2、いにしえの魔)
				アイスキュー RARE 4 攻撃力 78 スロット 1 防衛力 1 会心率 5 属性 状態 入手方法 敵土砂岩(獣ノ骨)+1800z(氷砕電の殻×3、氷砕電の尻尾×5、氷砕電の尻尾)
				クロスボウ2 RARE 1 攻撃力 130 スロット 1 防衛力 1 会心率 5 属性 状態 入手方法 敵クロスボウガン+1850z(鉄鉱石×4、竜骨【小】×3)
				アメジスト RARE 4 攻撃力 204 スロット 1 防衛力 1 会心率 5 属性 状態 入手方法 敵アメジスト+18750z(灯魚の上級×2、海龍の上級×6、海龍ナトサカ×2、海龍ナトサカ×5、海龍ナトサカ×5)+12500z(海龍の尻尾×2、海龍の尻尾×4、灯魚の上級×2)

1 武器の種類

武器の種類。リストは種類別にまとめられている。

2 武器の名称

武器の名前。武器の種類ごとに50音順に並んでいる。

3 斬れ味ゲージ

対象の武器の初期状態の切れ味を表示したゲージだ。

4 武器の基本性能

攻撃力・スロット・レア度など、対象の武器が持つ初期状態の性能を表記。

5 特殊効果

防衛力・会心率・属性値など、武器固有の特殊効果を表記。数値が高いほど効果が大きい。

6 入手方法

武器を入手する条件を表記。店、生産、強化で入手できる。

7 近接武器の特殊タイプ

狩猟笛の音色、ガンランスの砲撃タイプ、スラッシュアックス内蔵ピンなどを表記。

8 ボウガンの性能

ボウガンの弾のリロードの速さや、ブレや反動の有無などを表記。

9 ボウガンの特殊タイプ

ライトボウガンでは連射対応弾と反動の大きさを、ヘビィボウガンではしゃがみ撃ち対応弾を表記。

10 装填可能弾

対象のライトボウガン・ヘビィボウガンが初期状態で装填できる弾の種類と装填数。LVがある弾は左からLVの低い順に装填数を並べている。

11 曲射タイプ

弓で曲射した時の攻撃タイプ。集中、放散、爆裂の3つがある。

12 溜めタイプ

溜め段階で発動する矢の種類。スキルなど発動に必要な条件は色分けして表示。

13 装着可能ピン

装着可能なピンは「O」を表記。

	アイアンソード RARE 1 攻撃力 336 スロット 1 防衛力 1 会心率 1 属性 状態 入手方法 敵1500z(鉄鉱石×3)
	アイアンソード改 RARE 1 攻撃力 384 スロット 1 防衛力 1 会心率 1 属性 状態 入手方法 敵アイアンソード+1500z(鉄鉱石×5)
	アイシクルファンゲ RARE 4 攻撃力 768 スロット 1 防衛力 1 会心率 10% 属性 状態 入手方法 敵22500z(氷牙電の甲殻×5、氷牙電の牙×3、琥珀色の牙×3、カブレイト鉱石×10) 敵カタクラクトブレイド+15000z(氷牙電の甲殻×3、氷牙電の牙×2、琥珀色の牙×2、カブレイト鉱石×5)
	アギト RARE 1 攻撃力 528 スロット 1 防衛力 1 会心率 1 属性 状態 入手方法 敵4500z(大きな骨×5、竜骨【中】×10、草食竜の甲殻×5) 敵骨ノブブレイド改+3000z(大きな骨×2、竜骨【中】×5)
	荒くれの大剣 RARE 1 攻撃力 528 スロット 1 防衛力 1 会心率 1 属性 状態 入手方法 敵15000z(竜の爪×6、竜の皮×3、マカライト鉱石×6) 敵バスターソード+5000z(竜の爪×4、ジャギの皮×8、マカライト鉱石×3)
	ヴァイキングホーン RARE 4 攻撃力 768 スロット 1 防衛力 1 会心率 1 属性 状態 入手方法 敵36000z(湾曲した龍角×3、大海龍の甲殻×5、神龍の発光体×2、カブレイト鉱石×4) 敵ドラゴロブレイド+24000z(湾曲した龍角×2、大海龍の尻尾×2、神龍の発光体×3、カブレイト鉱石×3)
	ヴァルキリーブレイド RARE 3 攻撃力 672 スロット 1 防衛力 1 会心率 1 属性 状態 入手方法 敵14250z(龍火電の鱗×8、龍火電の甲殻×8、竜骨【大】×5、鬼人衆グレート×2) 敵オオアギト+9500z(龍火電の鱗×6、龍火電の甲殻×5、龍火電の尻尾×1)
	ヴォルガッシュ RARE 4 攻撃力 768 スロット 1 防衛力 1 会心率 1 属性 状態 入手方法 敵ヴォルガベル改+20000z(紅蓮石×10、グラスシメタル×5、溶岩塊×3)
	ヴォルガベル RARE 3 攻撃力 624 スロット 1 防衛力 1 会心率 1 属性 状態 入手方法 敵9999z(ライトクリスタル×2、シーブライト鉱石×10、モンスターの体液×5)
	ヴォルガベル改 RARE 3 攻撃力 672 スロット 1 防衛力 1 会心率 1 属性 状態 入手方法 敵ヴォルガベル+15000z(紅蓮石×4、ドラグライト鉱石×8、溶岩塊の骨髄×1)



エルダーモニュメント

斬れ味
ゲージ

RARE 4 攻撃力 816 スロット

特効 防御力 会心率 属性 状態

入手法

④エンシェントプレート+35000z(大地の結晶×60、古龍の血×2、いしえの龍骨×2)



炎剣リオレウス

斬れ味
ゲージ

RARE 4 攻撃力 768 スロット

特効 防御力 会心率 属性 状態

入手法

④レッドウィング+19000z(火竜の堅殻×8、火竜の逆鱗×2、尖竜骨×3、マレコガネ×3)



エンシェントプレート

斬れ味
ゲージ

RARE 3 攻撃力 720 スロット

特効 防御力 会心率 属性 状態

入手法

④さびた大剣+20000z(大地の結晶×40、氷結袋×2、火炎袋×2)



オオアギト

斬れ味
ゲージ

RARE 2 攻撃力 576 スロット

特効 防御力 会心率 属性 状態

入手法

④21000z④アギト+7000z(竜骨【大】×5、キラビートル×5、土砂竜の甲殻×5)



カタラクトソード

斬れ味
ゲージ

RARE 3 攻撃力 624 スロット

特効 防御力 会心率 属性 状態

入手法

④11250z(海綿質の皮×5、水獣の爪×3、水獣のトサカ×2、灯魚竜のヒレ×4)④ドロスポーンソード+7500z(海綿質の皮×4、水獣の爪×2、水獣のトサカ×1、灯魚竜のヒレ×4)



カタラクトブレイド

斬れ味
ゲージ

RARE 3 攻撃力 672 スロット

特効 防御力 会心率 属性 状態

入手法

④カタラクトソード+12500z(海綿質の皮×3、水獣の爪×3、水獣の毛皮×4)



クオールホルン

斬れ味
ゲージ

RARE 4 攻撃力 864 スロット

特効 防御力 会心率 属性 状態

入手法

④リュウノアギト+17000z(おじれた角×2、角竜の尾甲×2、ドスヘラクレス×5、灯魚竜の上ヒレ×2)



剛剣ターロス

斬れ味
ゲージ

RARE 4 攻撃力 864 スロット

特効 防御力 会心率 属性 状態

入手法

④ゴーレムブレイド+21000z(上竜骨×3、角竜の牙×4、モンスターの体液×5、堅牢な骨×1)



ゴーレムブレイド

斬れ味
ゲージ

RARE 3 攻撃力 720 スロット

特効 防御力 会心率 属性 状態

入手法

④12750z(竜骨【中】×5、上竜骨×5、竜骨【大】×4、草食竜の甲殻×5)④オオアギト+8500z(竜骨【大】×3、草食竜の頭殻×3、上竜骨×3)



さびた大剣

斬れ味
ゲージ

RARE 3 攻撃力 480 スロット

特効 防御力 会心率 属性 状態

入手法

④さびた大剣+5000z(大地の結晶×20、モンスターの体液×5)



ジークムント

斬れ味
ゲージ

RARE 3 攻撃力 768 スロット

特効 防御力 会心率 属性 状態

入手法

④ヴァルキリーブレイド+16000z(火竜の甲殻×5、火竜の尻尾×3、火竜の逆鱗×1)



ジークリンデ

斬れ味
ゲージ

RARE 3 攻撃力 720 スロット

特効 防御力 会心率 属性 状態

入手法

④ヴァルキリーブレイド+14500z(龍火竜の逆鱗×1、龍火竜の鱗×2、赤熱した胸殻×2)



さびた大剣

斬れ味
ゲージ

RARE 3 攻撃力 480 スロット

特効 防御力 会心率 属性 状態

入手法

④さびた大剣【鑑定】



族長の太剣

斬れ味
ゲージ

RARE 3 攻撃力 576 スロット

特効 防御力 会心率 属性 状態

入手法

④亮くれの太剣+8000z(王者のクチバシ×4、狗竜の皮×5、アイシスメタル×2)



ドラグロソード

斬れ味
ゲージ

RARE 2 攻撃力 576 スロット

特効 防御力 会心率 属性 状態

入手法

④亮くれの太剣+10000z(土砂竜の爪×2、土砂竜の背甲×3、キラビートル×5)



ドラグロブレイド

斬れ味
ゲージ

RARE 3 攻撃力 672 スロット

特効 防御力 会心率 属性 状態

入手法

④ドラグロソード+13500z(土砂竜の頭殻×2、土砂竜の尻尾×3、滑口竜の甲殻×6)



ドロスポーンソード

斬れ味
ゲージ

RARE 1 攻撃力 528 スロット

特効 防御力 会心率 属性 状態

入手法

④ボンブレイド改+3500z(未熟な海綿質×4、水生獣の皮×5、竜骨【小】×3)



ハイジークリンデ

斬れ味
ゲージ

RARE 4 攻撃力 768 スロット

特効 防御力 会心率 属性 状態

入手法

④ジークリンデ+21500z(龍火竜の上鱗×4、龍火竜の上鱗×4、火竜の骨髄×2、不気味な猛毒腺×1)



ハイラギアブレイド

斬れ味
ゲージ

RARE 4 攻撃力 768 スロット

特効 防御力 会心率 属性 状態

入手法

④ラギアブレイド改+22000z(海竜の角×3、尖竜骨×5、海竜の逆鱗×1、竜撃袋×5)



バスターソード

斬れ味
ゲージ

RARE 1 攻撃力 432 スロット

特効 防御力 会心率 属性 状態

入手法

④さびた大剣【鑑定】④アイアンソード改+2000z(マカライト鉱石×1、鉄鉱石×8)



バスターソード改

RARE 2 攻撃力 528 スロット

防衛力 会心率 属性 状態

特効

入手法 匠バスターソード+4000z(シーブライト鉱石×3、マカライト鉱石×2、鉄鉱石×5)



バスターブレイド

RARE 3 攻撃力 624 スロット

防衛力 会心率 属性 状態

特効

入手法 匠バスターソード改+6500z(アイシスメタル×5、シーブライト鉱石×5、大地の結晶×10)



フィンブレイド

RARE 4 攻撃力 816 スロット

防衛力 会心率 属性 状態

特効

入手法 匠カタクトブレイド+16000z(水竜の上鱗×4、水竜の上ヒレ×3、鬼人葉グレート×1)



プラスウォル

RARE 4 攻撃力 912 スロット

防衛力 会心率 属性 状態

特効

入手法 匠レイズブレイド+21500z(赤甲獣の堅殻×4、爆竜電の耐熱殻×5、爆竜電の甲殻×10)



レイズブレイド

RARE 3 攻撃力 672 スロット

防衛力 会心率 属性 状態

特効

入手法 匠15000z(ドラグライト鉱石×8、アイシスメタル×10、シーブライト鉱石×20) 匠バスターブレイド+10000z(ドラグライト鉱石×5、マカライト鉱石×15、氷結晶×15)



レイズブレイド改

RARE 4 攻撃力 768 スロット

防衛力 会心率 属性 状態

特効

入手法 匠レイズブレイド+20000z(ドラグライト鉱石×10、グラススメタル×3、角竜の骨髄×1)



ボーンブレイド

RARE 1 攻撃力 384 スロット

防衛力 会心率 属性 状態

特効

入手法 匠1500z 匠750z(竜骨【小】×2、ジャギの皮×1)



ボーンブレイド改

RARE 1 攻撃力 432 スロット

防衛力 会心率 属性 状態

特効

入手法 匠ボーンブレイド+1500z(竜骨【小】×4、ジャギの皮×2)



ボルボブレッシャー

RARE 4 攻撃力 816 スロット

防衛力 会心率 属性 状態

特効

入手法 匠ドラグロブレイド+18000z(土砂竜の堅殻×5、土砂竜の鋭爪×5、竜玉×1、ユニオン鉱石×3)



41式対飛竜大剣

RARE 3 攻撃力 672 スロット

防衛力 会心率 属性 状態

特効

入手法 匠バスターブレイド+12000z(潜口竜の甲殻×4、潜口竜の皮×2、ドラグライト鉱石×3)



ラギアブレイド

RARE 3 攻撃力 624 スロット

防衛力 会心率 属性 状態

特効

入手法 匠14250z(海竜の尻尾×2、海竜の角×2、海竜の鱗×5、上竜骨×2) 匠匠族長の太剣+9500z(海竜の尻尾×2、海竜の爪×2、海竜の鱗×4、ライトクリスタル×1)



ラギアブレイド改

RARE 4 攻撃力 720 スロット

防衛力 会心率 属性 状態

特効

入手法 匠ラギアブレイド+15500z(海竜の背竜殻×3、海竜の爪×8、竜気石×3)



リュウノアキト

RARE 3 攻撃力 720 スロット

防衛力 会心率 属性 状態

特効

入手法 匠オオアキト+11000z(上竜骨×5、龍火竜の逆鱗×1、角竜の骨髄×1)



リュウノコシカ

RARE 4 攻撃力 576 スロット

防衛力 会心率 属性 状態

特効

入手法 匠8250z(猛毒袋×2、堅牢な骨×3、毒テングダケ×10、上竜骨×5)



レイトウマグロ

RARE 3 攻撃力 672 スロット

防衛力 会心率 属性 状態

特効

入手法 匠7500z(カジキマグロ×1、クーラードリンク×3、氷結晶×1)



レッドウィング

RARE 3 攻撃力 720 スロット

防衛力 会心率 属性 状態

特効

入手法 匠オオアキト+12000z(火竜の鱗×3、火竜の翼爪×3、火炎袋×2)



レマルゴルダート

RARE 4 攻撃力 768 スロット

防衛力 会心率 属性 状態

特効

入手法 匠41式対飛竜大剣+21000z(潜口竜の頭殻×1、潜口竜の爪×4、グラススメタル×5)



ウィンドイーター

RARE 3 攻撃力 429 スロット

防衛力 会心率 属性 状態

特効

入手法 匠9999z(ライトクリスタル×2、シーブライト鉱石×10、モンスターの体液×5)



ガノスラッシャー

RARE 4 攻撃力 528 スロット

防衛力 会心率 属性 状態

特効

入手法 匠雷刀ジンライ+16000z(水竜の上鱗×4、水竜の上ヒレ×3、鬼人葉グレート×1)



骨刀【犬牙】

RARE 1 攻撃力 297 スロット

防衛力 会心率 属性 状態

特効

入手法 匠1500z 匠750z(竜骨【小】×4、ジャギの皮×1)



骨刀(豺牙)

斬れ味ゲージ

RARE 1 攻撃力 363 スロット

特効 防御力 会心率 属性 状態

入手法 国4500z(土砂電の甲殻×3、竜骨【中】×2、マカライト鉱石×4、狗電の皮×1)



骨刀(拍牙)

斬れ味ゲージ

RARE 2 攻撃力 396 スロット

特効 防御力 会心率 属性 状態

入手法 国5250z(土砂電の甲殻×3、竜骨【中】×5、竜骨【大】×1) 国5250z(骨刀【豺牙】+3500z(竜骨【中】×5、マカライト鉱石×5、土砂電の甲殻×3))



骨刀アナンタ

斬れ味ゲージ

RARE 3 攻撃力 429 スロット

特効 防御力 会心率 属性 状態

入手法 国6800z(バギの皮×8、麻痺袋×1、鉄鉱石×8)



骨刀アナンタ改

斬れ味ゲージ

RARE 3 攻撃力 462 スロット

特効 防御力 会心率 属性 状態

入手法 国13000z(眠狗電の皮×8、麻痺袋×3、水牙電の棘×2、ドラグライト鉱石×5)



青熊長筆(留跳)

斬れ味ゲージ

RARE 4 攻撃力 528 スロット

特効 防御力 会心率 属性 状態

入手法 国11700z(青熊獣の剛毛×5、青熊獣の堅腕甲×5、王族カナブン×3、堅牢な骨×3)



青熊薙

斬れ味ゲージ

RARE 1 攻撃力 330 スロット

特効 防御力 会心率 属性 状態

入手法 国3100z(青熊獣の毛×4、青熊獣の腕甲×1、マカライト鉱石×3)



青熊薙改

斬れ味ゲージ

RARE 3 攻撃力 396 スロット

特効 防御力 会心率 属性 状態

入手法 国7600z(青熊獣の甲殻×5、青熊獣の腕甲×3、アイシスメタル×5)



ソニックイーター

斬れ味ゲージ

RARE 4 攻撃力 528 スロット

特効 防御力 会心率 属性 状態

入手法 国20000z(ウインドイーター×4、ドラグライト鉱石×8、シンドイワシ×8、カブレライト鉱石×5)



タチウオノタチ

斬れ味ゲージ

RARE 4 攻撃力 462 スロット

特効 防御力 会心率 属性 状態

入手法 国12000z(イチノタチウオ×3、デブスライト鉱石×3、キレアジ×5、上質な海綿質×5)



断牙太刀

斬れ味ゲージ

RARE 4 攻撃力 627 スロット

特効 防御力 会心率 属性 状態

入手法 国25500z(青熊長筆(留跳)+25500z(猛々しい龍鋭牙×2、山龍の堅岩殻×3、デブスライト鉱石×5))



チェーンブレイド

斬れ味ゲージ

RARE 3 攻撃力 396 スロット

特効 防御力 会心率 属性 状態

入手法 国10950z(ライトクリスタル×2、マカライト鉱石×7、雷光虫×15) 国7300z(鉄鉱石×15、ライトクリスタル×1、雷光虫×8)



鉄刀

斬れ味ゲージ

RARE 1 攻撃力 264 スロット

特効 防御力 会心率 属性 状態

入手法 国3000z(鉄鉱石×3、マカライト鉱石×1) / (さびた塊×1【鑑定】)



鉄刀【神楽】

斬れ味ゲージ

RARE 2 攻撃力 363 スロット

特効 防御力 会心率 属性 状態

入手法 国11400z(鉄刀【神楽】+3800z(シーブライト鉱石×3、鉄鉱石×8、マカライト鉱石×5))



鉄刀【禊】

斬れ味ゲージ

RARE 1 攻撃力 330 スロット

特効 防御力 会心率 属性 状態

入手法 国2100z(鉄刀【禊】+2100z(鉄鉱石×5、マカライト鉱石×2、氷結晶×2))



凍刃

斬れ味ゲージ

RARE 3 攻撃力 462 スロット

特効 防御力 会心率 属性 状態

入手法 国9100z(アイスシスメタル×5、鉄鉱石×8、氷結晶×10、ドラグライト鉱石×3)



ドラウンボール

斬れ味ゲージ

RARE 2 攻撃力 396 スロット

特効 防御力 会心率 属性 状態

入手法 国11250z(水獣のトサカ×3、水獣の尻尾×1、海綿質の皮×4、竜骨【大】×1) 国7500z(青熊薙+7500z(海綿質の皮×2、水獣の爪×4、水獣のトサカ×2、竜骨【中】×2))



ドルーブグレイブ

斬れ味ゲージ

RARE 4 攻撃力 561 スロット

特効 防御力 会心率 属性 状態

入手法 国15500z(海綿質の紫皮×2、紫水獣の鋭爪×6、水電の翼膜×3)



南蛮刀

斬れ味ゲージ

RARE 4 攻撃力 528 スロット

特効 防御力 会心率 属性 状態

入手法 村★6以降に交易船の船長から買う



飛竜刀【双火】

斬れ味ゲージ

RARE 3 攻撃力 462 スロット

特効 防御力 会心率 属性 状態

入手法 国18000z(火電の甲殻×5、龍火電の甲殻×5、火電の翼爪×4、火電の骨髄×1) 国12000z(火電の甲殻×3、龍火電の甲殻×3、火炎袋×3)



ブラッドクロス

斬れ味ゲージ

RARE 3 攻撃力 462 スロット

特効 防御力 会心率 属性 状態

入手法 国8500z(不気味な皮×3、毒怪電の爪×4、毒袋×5、ドラグライト鉱石×8)



ブラッドクロス改

RARE 4 攻撃力 528 スロット
防衛力 会心率 属性 状態
特効 毒100

新れ味
ゲージ
入手法
雷電ブラッドクロス+14500z(毒怪電の毒×3、おそろし
いウチ×1、不気味な毒鱗×3、堅牢な骨×4)



フレイムダンサー

RARE 3 攻撃力 495 スロット
防衛力 会心率 属性 状態
特効 炎+10% 火120

新れ味
ゲージ
入手法
雷電18000z(炎竜電のヒレ×4、炎竜電の腕×1、炎竜電の
尻尾×2、ドラグライト鉱石×5) 雷電ブラッドクロス+12000z
(炎竜電の甲殻×4、炎竜電の爪×3、溶岩獣の鱗×5)



フロギソード

RARE 3 攻撃力 396 スロット
防衛力 会心率 属性 状態
特効 毒200

新れ味
ゲージ
入手法
雷電12150z(ライトクリスタル×5、毒狗電の皮×5、毒狗電
の腕×4、毒袋×3) 雷電鉄刀【神楽】+8100z(毒狗電の
皮×5、フロギの毒牙×8、竜骨【大】×2、アイスシタル×5)



ボアバルディッシュ

RARE 3 攻撃力 462 スロット
防衛力 会心率 属性 状態
特効 炎+8 氷140

新れ味
ゲージ
入手法
雷電ドラウンボール+12500z(水獣の爪×6、水獣の尻
尾×1、上竜骨×3、ねじれた角×2)



山刈鎌

RARE 3 攻撃力 495 スロット
防衛力 会心率 属性 状態
特効 毒50

新れ味
ゲージ
入手法
雷電飛竜刀【双火】+11000z(尾端竜の角×1、尾端竜の
背甲×5、ドラグライト鉱石×5)



雷刀ジンライ

RARE 3 攻撃力 429 スロット
防衛力 会心率 属性 状態
特効 雷120

新れ味
ゲージ
入手法
雷電14250z(海竜の背竜殻×3、海竜の逆鱗×1、雷光
虫×8、ドラグライト鉱石×5) 雷電フロギソード+9500z
(海竜の背竜殻×2、ドラグライト鉱石×4、雷光虫×6)



雷刀ジンライ改

RARE 4 攻撃力 495 スロット
防衛力 会心率 属性 状態
特効 雷140

新れ味
ゲージ
入手法
雷電雷刀ジンライ+22000z(海竜の角×3、海竜の背竜
殻×3、海竜の逆鱗×1、電気石×1)



ランバルム

RARE 4 攻撃力 528 スロット
防衛力 会心率 属性 状態
特効 毒120

新れ味
ゲージ
入手法
雷電チェーンブレイド+13500z(ドラグライト鉱石×5、電
気竜の鋭爪×5、角竜の骨髄×1)



ア・ジダハーカ

RARE 3 攻撃力 168 スロット
防衛力 会心率 属性 状態
特効 麻痺130

新れ味
ゲージ
入手法
雷電レムナイフ+9300z(灯魚電の鱗×2、灯魚電の皮×3、
シーブライト鉱石×10)



ア・ジダハーカ改

RARE 3 攻撃力 182 スロット
防衛力 会心率 属性 状態
特効 麻痺140

新れ味
ゲージ
入手法
雷電ア・ジダハーカ+12400z(麻痺袋×3、灯魚電のヒレ×
3、角竜の骨髄×1)



アイシクルスパイク

RARE 3 攻撃力 182 スロット
防衛力 会心率 属性 状態
特効 氷130

新れ味
ゲージ
入手法
雷電アサシンカリガ+9200z(氷牙竜の鱗×1、氷牙竜
の甲殻×3、氷結晶×10)



アイシクルスパイク改

RARE 4 攻撃力 210 スロット
防衛力 会心率 属性 状態
特効 氷140

新れ味
ゲージ
入手法
雷電アイシクルスパイク+12600z(氷牙竜の爪×2、氷結
晶×3、氷牙竜の尖爪×2)



アサシンカリガ

RARE 2 攻撃力 154 スロット
防衛力 会心率 属性 状態
特効 毒50

新れ味
ゲージ
入手法
雷電6000z(シーブライト鉱石×4、マカライト鉱石×5、鉄鉱
石×8) / (さびた塊×1【鑑定】) 雷電ハンターカリガ+4000z
(シーブライト鉱石×2、マカライト鉱石×3、鉄鉱石×6)



アジダル・ハーカス

RARE 4 攻撃力 224 スロット
防衛力 会心率 属性 状態
特効 麻痺150

新れ味
ゲージ
入手法
雷電ア・ジダハーカ改+16800z(灯魚電の上鱗×4、灯魚
電の上ヒレ×4、灯魚電のヒゲ×3)



コマンドダガー

RARE 1 攻撃力 140 スロット
防衛力 会心率 属性 状態
特効 毒50

新れ味
ゲージ
入手法
雷電10800z 雷電5400z(狗電の爪×4、狗電の皮×4、マカ
ライト鉱石×6) 雷電ソルジャーダガー+3600z(狗電の
爪×2、狗電の皮×3、マカライト鉱石×5)



さびた片手剣

RARE 3 攻撃力 98 スロット
防衛力 会心率 属性 状態
特効 毒70%

新れ味
ゲージ
入手法
雷電さびた片手剣+5000z(大地の結晶×20、モン
スターの体液×5)



シーストライカー

RARE 4 攻撃力 196 スロット
防衛力 会心率 属性 状態
特効 氷100

新れ味
ゲージ
入手法
雷電124000z(大海龍の甲皮×6、湾曲した龍角×3、神秘
の発光体×2、カブレライト鉱石×3)



シャドウサーベル

RARE 3 攻撃力 168 スロット
防衛力 会心率 属性 状態
特効 毒210

新れ味
ゲージ
入手法
雷電アサシンカリガ+8500z(毒怪電の皮×5、毒袋×3、
アイシタル×4)

	シャドウサーベル改 斬れ味ゲージ	RARE 3 攻撃力 196 スロット ●	入手法 [盗取] シャドウサーベル+14500z (不気味な皮×3、不気味な毒腺×3、角竜の骨髄×1)
	凄くさびた片手剣 斬れ味ゲージ	RARE 3 攻撃力 98 スロット —	入手法 [盗取] (さびた剣×1 [鑑定])
	セクトウノ 斬れ味ゲージ	RARE 3 攻撃力 182 スロット ●	入手法 [盗取] セクトセロ+6800z (飛甲虫の羽×4、飛甲虫の甲殻×3、角竜の牙×2)
	セクトセロ 斬れ味ゲージ	RARE 3 攻撃力 168 スロット —	入手法 [盗取] 4500z (アイシスメタル×2、飛甲虫の甲殻×3、モンスターの大額×1)
	セクトセロブラン 斬れ味ゲージ	RARE 4 攻撃力 210 スロット ●●	入手法 [盗取] セクトウノ+9500z (飛甲虫の堅殻×2、白兎獣の水爪×2、アイシスメタル×5、上質な腹袋×2)
	セクトセロベルデ 斬れ味ゲージ	RARE 3 攻撃力 182 スロット —	入手法 [盗取] セクトセロ+9500z (飛甲虫の羽×4、飛甲虫の麻痺針×2、尾端竜の苔甲×2、甲虫の大額×2)
	ソルジャーダガー 斬れ味ゲージ	RARE 1 攻撃力 126 スロット ●	入手法 [盗取] ハンターナイフ+2500z (ジャギの皮×3、ジャギの鱗×3、大地の結晶×5)
	ダーティーバロン 斬れ味ゲージ	RARE 4 攻撃力 224 スロット ●	入手法 [盗取] 18450z (毒狗電の皮×5、毒狗電の堅殻×4、グラスシメタル×3、王者のクチバシ×3) [盗取] レムナイフ改+12300z (毒狗電の皮×4、尖竜骨×4、グラスシメタル×3)
	タスキア 斬れ味ゲージ	RARE 3 攻撃力 168 スロット ●	入手法 [盗取] 9999z (ライトクリスタル×2、シーブライト鉱石×10、モンスターの体液×5)
	チュクチュク 斬れ味ゲージ	RARE 3 攻撃力 196 スロット ●	入手法 [盗取] 30000z (ドラグライ鉱石×6、湾曲した龍角×1、ライトクリスタル×3、大きなヒレ×6) ※

※希少交易で「謎の武器の秘伝書」を入手すると生産可能

	デッドリーナイフ 斬れ味ゲージ	RARE 4 攻撃力 224 スロット ●	入手法 [盗取] ハイドライナイフ改+12800z (王者のトサカ×3、狗電の皮×10、角竜の牙×2)
	デブスストライカー 斬れ味ゲージ	RARE 4 攻撃力 224 スロット —	入手法 [盗取] シーストライカー+30000z (大海龍の尻尾×2、大海龍の鎧×5、グラスシメタル×4)
	ドラグロメイス 斬れ味ゲージ	RARE 3 攻撃力 196 スロット —	入手法 [盗取] 15000z (アイシスメタル×1、土砂竜の甲殻×6、土砂竜の尻尾×1、土砂竜の爪×5) [盗取] ルドロスネイル+10000z (土砂竜の甲殻×5、土砂竜の爪×3、ライトクリスタル×1)
	ドラグロメイス改 斬れ味ゲージ	RARE 3 攻撃力 210 スロット ●	入手法 [盗取] ドラグロメイス+14500z (土砂竜の頭殻×2、土砂竜の青甲×5、紅蓮石×2)
	ナールドボッシェ 斬れ味ゲージ	RARE 4 攻撃力 238 スロット —	入手法 [盗取] アイシクルスパイク改+17700z (琥珀色の牙×5、グラスシメタル×5、氷結晶×15)
	バーンエッジ 斬れ味ゲージ	RARE 3 攻撃力 210 スロット —	入手法 [盗取] 18000z (火竜の甲殻×5、火竜の鱗×4、火竜の骨髄×1) [盗取] ベッコチョッパー+12000z (火竜の甲殻×5、火竜の鱗×4、火炎袋×3)
	ハイドライナイフ 斬れ味ゲージ	RARE 2 攻撃力 154 スロット ●	入手法 [盗取] コマンドダガー+5800z (王者のエリマキ×2、土砂竜の甲殻×3、シーブライト鉱石×3)
	ハイドライナイフ改 斬れ味ゲージ	RARE 3 攻撃力 182 スロット ●	入手法 [盗取] ハイドライナイフ+8100z (不気味な毒腺×3、上竜骨×2、アイシスメタル×5)
	ハイラギアソード 斬れ味ゲージ	RARE 4 攻撃力 238 スロット —	入手法 [盗取] ラギアソード改+22000z (海竜の逆鱗×1、電怪竜の鋭爪×4、電撃袋×5)
	ハンターカリンガ 斬れ味ゲージ	RARE 1 攻撃力 126 スロット —	入手法 [盗取] ハンターナイフ改+3000z (大地の結晶×4、マカライト鉱石×2、セツチャロアクリ×1)

ハンターナイフ

斬れ味
ゲージ

RARE 1 攻撃力 98 スロット

特効 防御力 会心率 属性 状態

入手法 1500z 生肉 750z (鉄鉱石×3)

ハンターナイフ改

斬れ味
ゲージ

RARE 1 攻撃力 112 スロット

特効 防御力 会心率 属性 状態

入手法 強化ハンターナイフ+1500z (鉄鉱石×5、大地の結晶×2)

封龍剣【怨絶一門】

斬れ味
ゲージ

RARE 4 攻撃力 168 スロット

特効 防御力 会心率 属性 状態

入手法 強化封龍剣【絶一門】+35000z (大地の結晶×60、古龍の血×2、火竜の延髄×3、ユニオン鉱石×3)

封龍剣【絶一門】

斬れ味
ゲージ

RARE 3 攻撃力 154 スロット

特効 防御力 会心率 属性 状態

入手法 強化さびた片手剣+20000z (大地の結晶×40、水結晶×2、火炎袋×2)

フォッシルギア

斬れ味
ゲージ

RARE 3 攻撃力 196 スロット

特効 防御力 会心率 属性 状態

入手法 強化タスキア+20000z (紅蓮石×4、ドラグライト鉱石×8、毒怪竜の爪×3)

ベッコチョツパー

斬れ味
ゲージ

RARE 3 攻撃力 182 スロット

特効 防御力 会心率 属性 状態

入手法 強化ボートマホーク改+9500z (彩鳥の羽根×5、へんなクチバシ×3、極彩色の羽根×6、上竜骨×3)

峯山小太刀

斬れ味
ゲージ

RARE 4 攻撃力 266 スロット

特効 防御力 会心率 属性 状態

入手法 強化25500z (峯山龍の上着鱗×8、猛々しい龍鋭牙×2、峯山龍の上腕甲×2)

ボーンクリ

斬れ味
ゲージ

RARE 1 攻撃力 112 スロット

特効 防御力 会心率 属性 状態

入手法 1500z 生肉 750z (竜骨【小】×2、棒状の骨×1)

ボーンクリ改

斬れ味
ゲージ

RARE 1 攻撃力 140 スロット

特効 防御力 会心率 属性 状態

入手法 強化ボーンクリ+1500z (竜骨【小】×5、大地の結晶×2)

ボートマホーク

斬れ味
ゲージ

RARE 2 攻撃力 154 スロット

特効 防御力 会心率 属性 状態

入手法 強化ボーンクリ改+5300z (竜骨【中】×3、彩鳥の羽根×2、へんなクチバシ×1)

ボートマホーク改

斬れ味
ゲージ

RARE 2 攻撃力 168 スロット

特効 防御力 会心率 属性 状態

入手法 強化ボートマホーク+7000z (火打石×3、極彩色の羽根×2、鬼人薬×1)

ボルボスマッシュ

斬れ味
ゲージ

RARE 4 攻撃力 238 スロット

特効 防御力 会心率 属性 状態

入手法 強化ドラグロメス改+18000z (土砂竜の堅甲×4、土砂竜の鋭爪×4、草食竜の堅殻×8、グラスメタル×3)

ラギアソード

斬れ味
ゲージ

RARE 3 攻撃力 182 スロット

特効 防御力 会心率 属性 状態

入手法 強化14250z (海竜の爪×4、海竜の鱗×5、海竜の角×1、雄火竜の翼膜×2) 強化ボートマホーク改+9500z (海竜の角×2、海竜の爪×3、雄火竜の翼膜×1)

ラギアソード改

斬れ味
ゲージ

RARE 3 攻撃力 210 スロット

特効 防御力 会心率 属性 状態

入手法 強化ラギアソード+15500z (海竜の背竜殻×2、海竜の角×5、古龍の血×1)

ルドロスネイル

斬れ味
ゲージ

RARE 1 攻撃力 154 スロット

特効 防御力 会心率 属性 状態

入手法 強化ボーンクリ改+3500z (未熟な海綿質×2、水獣の皮×2、鳥竜種の牙×5、竜骨【中】×1)

レムナイフ

斬れ味
ゲージ

RARE 3 攻撃力 154 スロット

特効 防御力 会心率 属性 状態

入手法 強化コマンドダガー+8400z (眠狗竜の爪×4、龍眼袋×3、アイシメタル×5)

レムナイフ改

斬れ味
ゲージ

RARE 3 攻撃力 168 スロット

特効 防御力 会心率 属性 状態

入手法 強化レムナイフ+13500z (眠狗竜の皮×5、竜の牙×3、ドラグライト鉱石×5)

ロアルクロー

斬れ味
ゲージ

RARE 2 攻撃力 168 スロット

特効 防御力 会心率 属性 状態

入手法 強化22500z 強化ルドロスネイル+7500z (海綿質の皮×3、水獣の爪×2、水獣の尻尾×1)

ロアルクロー改

斬れ味
ゲージ

RARE 3 攻撃力 196 スロット

特効 防御力 会心率 属性 状態

入手法 強化ロアルクロー+12500z (海綿質の皮×5、水獣の爪×8、尾端竜の尾甲×3)

ロアルドスクロー

斬れ味
ゲージ

RARE 4 攻撃力 224 スロット

特効 防御力 会心率 属性 状態

入手法 強化ロアルクロー改+15500z (海綿質の上皮×3、デブスライト鉱石×5、水獣の鋭爪×3、高級なトサカ×2)



インセクトオーダー

RARE 3 攻撃力 168 スロット
防衛力 会心率 属性 状態
特効 龍50

新れ味
ゲージ
入手法
デュアルマホーク+7900z(飛甲虫の甲殻×6、甲虫の腹袋×4、モンスターの体液×4、上電骨×1)



インセクトオーダー改

RARE 3 攻撃力 196 スロット
防衛力 会心率 属性 状態
特効 龍80

新れ味
ゲージ
入手法
インセクトオーダー+11000z(甲虫の大顎×2、飛甲虫の羽×4、ドスヘラクレス×5)



インセクトリッパー

RARE 4 攻撃力 238 スロット
防衛力 会心率 属性 状態
特効 龍100

新れ味
ゲージ
入手法
インセクトオーダー改+18800z(飛甲虫の腹袋×6、上質な腹袋×4、モンスターの体液×4、マレコガネ×2)



オーダーレイビア

RARE 4 攻撃力 238 スロット
防衛力 会心率 属性 状態
特効 水70

新れ味
ゲージ
入手法
21900z(カブレライト鉱石×6、ライトクリスタル×4、グラスシメタル×4、神龍の発光体×2) 14600z(グラスシメタル×5、ライトクリスタル×4、水竜の翼膜×3)



ガノカッタラス

RARE 4 攻撃力 210 スロット
防衛力 会心率 属性 状態
特効 水230

新れ味
ゲージ
入手法
24000z(水竜の上鱗×6、水竜の上ヒレ×3、クリアジ×10、大水袋×3) 16000z(水竜の上鱗×4、水竜の上ヒレ×2、クリアジ×10)



奇面山子

RARE 4 攻撃力 168 スロット
防衛力 会心率 属性 状態
特効 麻痺200

新れ味
ゲージ
入手法
12000z(トモダチケツ×3、尖電骨×5、王族カナブ×3、麻痺袋×5)



食いしん坊セット

RARE 2 攻撃力 140 スロット
防衛力 会心率 属性 状態

新れ味
ゲージ
入手法
4500z(シーブライト鉱石×3、お食事券×2、棒状の骨×4)



シエロツール

RARE 3 攻撃力 168 スロット
防衛力 会心率 属性 状態

新れ味
ゲージ
入手法
食いしん坊セット+8500z(お食事券×10、ドラグライ鉱石×10、潜口竜の爪×2)



ジャギットショテル

RARE 1 攻撃力 154 スロット
防衛力 会心率 属性 状態

新れ味
ゲージ
入手法
5400z(ジャギの鱗×3、ジャギの皮×3、鳥電種の花×5、氷結晶×3) 3600z(ジャギの鱗×2、ジャギの皮×2、鳥電種の花×4、氷結晶×2)



ジャギットショテル改

RARE 2 攻撃力 168 スロット
防衛力 会心率 属性 状態

新れ味
ゲージ
入手法
ジャギットショテル+5800z(狗電の爪×2、狗電の皮×4、シーブライト鉱石×3)



スノウジェミニ

RARE 4 攻撃力 210 スロット
防衛力 会心率 属性 状態
特効 氷160

新れ味
ゲージ
入手法
スノウツインズ改+17700z(白免獣の剛毛×6、白免獣の堅腹甲×4、白免獣の凍爪×2、凍った粘液塊×2)



スノウツインズ

RARE 3 攻撃力 168 スロット
防衛力 会心率 属性 状態
特効 氷120

新れ味
ゲージ
入手法
7500z(白免獣の毛×6、白免獣の腹甲×2、白免獣の氷爪×2、白免獣の耳×1) 5000z(白免獣の毛×6、白免獣の腹甲×2、白免獣の氷爪×2)



スノウツインズ改

RARE 3 攻撃力 182 スロット
防衛力 会心率 属性 状態
特効 氷140

新れ味
ゲージ
入手法
スノウツインズ+8600z(白免獣の腹甲×4、白免獣の耳×2、氷結晶×2)



チーフシッケル

RARE 1 攻撃力 154 スロット
防衛力 会心率 属性 状態

新れ味
ゲージ
入手法
ボーンシッケル改+2400z(大きな骨×3、とがった牙×4、セツチャクアリア×1)



チャバラニードル

RARE 4 攻撃力 210 スロット
防衛力 会心率 属性 状態
特効 麻痺150

新れ味
ゲージ
入手法
インセクトオーダー改+13000z(灯魚竜の上皮×5、灯魚竜の上ヒレ×4、提灯球×3)



ツインクルス

RARE 3 攻撃力 182 スロット
防衛力 会心率 属性 状態
特効 氷100

新れ味
ゲージ
入手法
14250z(海竜の爪×4、海竜の鱗×5、海竜の角×1、底狗電の皮×2) 9500z(海竜の尻尾×1、海竜の爪×3、海竜の鱗×4、白免獣の腹甲×1)



ツインクルス改

RARE 4 攻撃力 224 スロット
防衛力 会心率 属性 状態
特効 氷110

新れ味
ゲージ
入手法
ツインクルス+22000z(海竜の角×2、海竜の皮×8、海竜の逆鱗×1、電気石×3)



ツインダガー

RARE 1 攻撃力 98 スロット
防衛力 会心率 属性 状態

新れ味
ゲージ
入手法
3000z 1500z(マカライト鉱石×1、大地の結晶×2) (ざびた塊×1(鑑定))



ツインダガー改

RARE 1 攻撃力 112 スロット
防衛力 会心率 属性 状態

新れ味
ゲージ
入手法
ツインダガー+2000z(大地の結晶×3、マカライト鉱石×2、セツチャクアリア×2)



ツインチェーンソー

RARE 3 攻撃力 196 スロット
防衛力 会心率 属性 状態
特効 氷70

新れ味
ゲージ
入手法
デュアルマホーク改+8800z(ドラグライ鉱石×6、雷光虫×5、潜口竜の皮×3)



ツインチェーンソー改

RARE 4 攻撃力 210 スロット ●

特効	防御力	会心率	属性	状態
			雷90	

入手法
雷ツインチェーンソー+12200z(カブレライト鉱石×6、電撃袋×4、亜皮電の上皮×6)



ツインハイレイム

RARE 4 攻撃力 238 スロット ●

特効	防御力	会心率	属性	状態
			火140	

入手法
雷ツインフレイム+19000z(火竜の尻尾×3、雷火竜の堅殻×8、火竜の逆鱗×1、雷火竜の逆鱗×1)



ツインフレイム

RARE 3 攻撃力 210 スロット ●

特効	防御力	会心率	属性	状態
			火120	

入手法
雷18000z(火竜の鱗×6、雷火竜の鱗×6、火竜の骨髄×2、火炎袋×8) 雷ブラッドウイング+12000z(火竜の鱗×4、雷火竜の鱗×4、火竜の翼膜×2、雷火竜の翼膜×2)



デュアルマホーク

RARE 2 攻撃力 154 スロット —

特効	防御力	会心率	属性	状態

入手法
雷6750z(シーブライト鉱石×5、鉄鉱石×10、キラビートル×6) 雷デュアルツインダガー+4500z(シーブライト鉱石×4、マカライト鉱石×7、大地の結晶×8)



デュアルマホーク改

RARE 3 攻撃力 168 スロット —

特効	防御力	会心率	属性	状態

入手法
雷デュアルマホーク+6500z(アヒスメタル×4、シーブライト鉱石×6、マカライト鉱石×10)



デュアルハーケン

RARE 3 攻撃力 182 スロット —

特効	防御力	会心率	属性	状態

入手法
雷デュアルマホーク改+8500z(紅蓮石×4、ドラグライト鉱石×6、マカライト鉱石×10)



デュアルツインダガー

RARE 1 攻撃力 140 スロット —

特効	防御力	会心率	属性	状態

入手法
雷9000z 雷ツインダガー改+3000z(氷結晶×3、鉄鉱石×6、大地の結晶×4)



ドロスドロス

RARE 4 攻撃力 196 スロット —

特効	防御力	会心率	属性	状態
			水200	

入手法
雷ルドロスツインズ改+12500z(海綿質の上皮×2、水獣の上皮×4、上質な烏骨膏×6、大水袋×2)



ハリケーン

RARE 4 攻撃力 196 スロット —

特効	防御力	会心率	属性	状態

入手法
雷デュアルハーケン+15000z(土砂竜の堅殻×3、大地の結晶×20、マカライト鉱石×20)



ブラッドウイング

RARE 3 攻撃力 182 スロット —

特効	防御力	会心率	属性	状態
			毒160	

入手法
雷ルドロスツインズ+8500z(海綿質の皮×2、不気味な皮×2、不気味な毒腺×2、竜骨[大]×4)



ブラッドウイング改

RARE 3 攻撃力 196 スロット —

特効	防御力	会心率	属性	状態
			毒200	

入手法
雷ブラッドウイング+14500z(毒怪竜の爪×4、おそろしいクチ×2、毒袋×5、紅蓮石×3)



フレイムストーム

RARE 3 攻撃力 196 スロット —

特効	防御力	会心率	属性	状態
		+10%	火200	

入手法
雷リーデルショテル+12000z(炎竜の甲殻×4、炎竜の皮×2、炎竜のヒレ×2、炎竜の燃鱗×4)




ブロス

RARE 3 攻撃力 252 スロット —

特効	防御力	会心率	属性	状態
		-20%		

入手法
雷スノウツインズ+12000z(ねじれた角×2、角竜の尾甲×4、角竜の牙×4)



ブロス改

RARE 4 攻撃力 308 スロット —

特効	防御力	会心率	属性	状態
		-20%		

入手法
雷ブロス+17000z(角竜の背甲×6、角竜の骨髄×2、尖竜骨×2、マレコガネ×6)



ボーンシククル

RARE 1 攻撃力 112 スロット —

特効	防御力	会心率	属性	状態

入手法
雷2100z 雷1050z(棒状の骨×2、烏竜種の牙×3)



ボーンシククル改

RARE 1 攻撃力 126 スロット —

特効	防御力	会心率	属性	状態

入手法
雷ボーンシククル+1890z(烏竜種の牙×5、棒状の骨×4)



メルクリオエッジ

RARE 4 攻撃力 224 スロット —

特効	防御力	会心率	属性	状態
			水120	

入手法
雷24000z(大海龍の尻尾×3、湾曲した龍角×2、神秘の発光体×5、カブレライト鉱石×4)



リーデルショテル

RARE 3 攻撃力 182 スロット —

特効	防御力	会心率	属性	状態

入手法
雷ジャギットショテル改+8100z(眠狗竜の爪×2、王者のエリマキ×2、バギの鱗×4、毒狗竜の胸甲×4)



ルドロスツインズ

RARE 2 攻撃力 168 スロット —

特効	防御力	会心率	属性	状態
			水120	

入手法
雷9900z、雷4950z(海綿質の皮×3、未熟な海綿質×5、棒状の骨×8、水袋×3) 雷デューシククル+3300z(海綿質の皮×2、未熟な海綿質×4、棒状の骨×6、水袋×2)



ルドロスツインズ改

RARE 3 攻撃力 182 スロット —

特効	防御力	会心率	属性	状態
			水150	

入手法
雷ルドロスツインズ+7500z(水獣の鱗×4、水獣の尻尾×2、水獣のトスカ×1、尾端竜の尾甲×2)

	アイアンストライク	新れ味 ゲージ	RARE 4 攻撃力 780 スロット ●	入手法 生肉 ウォーメイス+20000z(ドラグライト鉱石×4、カブレ ライト鉱石×10、鉄鉱石×12)
	アイアンハンマー	新れ味 ゲージ	RARE 1 攻撃力 364 スロット —	入手法 生肉 1500z 生肉 750z(鉄鉱石×3)
	アイアンハンマー改	新れ味 ゲージ	RARE 1 攻撃力 416 スロット —	入手法 生肉 アイアンハンマー+2000z(大地の結晶×1、鉄鉱石× 4)
	アルアロタス	新れ味 ゲージ	RARE 4 攻撃力 728 スロット —	入手法 生肉 パロコアラ+16800z(彩鳥の翼×6、灯魚電の棘× 3、提灯球×3)
	ウォーハンマー	新れ味 ゲージ	RARE 2 攻撃力 520 スロット —	入手法 生肉 6000z(シーブライト鉱石×3、マカライト鉱石×2) / (さびた塊×1【鑑定】) 生肉 アイアンハンマー改+4000z (鉄鉱石×3、大地の結晶×2、シーブライト鉱石×2)
	ウォーハンマー改	新れ味 ゲージ	RARE 3 攻撃力 572 スロット —	入手法 生肉 ウォーハンマー+6500z(アイシスメタル×5、マカ ライト鉱石×2)
	ウォーメイス	新れ味 ゲージ	RARE 3 攻撃力 676 スロット ●	入手法 生肉 ウォーハンマー改+10000z(アイシスメタル×4、ドラ グライト鉱石×6、大地の結晶×8)
	エレキトリコック	新れ味 ゲージ	RARE 4 攻撃力 832 スロット ●●	入手法 生肉 フリントボウク+17500z(紅彩鳥の翼×3、電気石×3、 電撃袋×2)
	ガイアスプ	新れ味 ゲージ	RARE 3 攻撃力 624 スロット ●	入手法 生肉 9999z(ライトクリスタル×2、シーブライト鉱石×10、 モンスターの体液×5)
	ガイアルク	新れ味 ゲージ	RARE 3 攻撃力 728 スロット ●●	入手法 生肉 ガイアスプ+20000z(紅彩鳥の翼×4、ドラグライト鉱石× 8、鯉火電の甲殻×3)

	ガノヘッド	新れ味 ゲージ	RARE 4 攻撃力 832 スロット ●	入手法 生肉 24000z(水電の上鱗×10、水電の鋭牙×6、堅牢な 骨×5、水電のお頭×1) 生肉 ウォーメイス+16000z(水電 の上鱗×5、水電の鋭牙×4、ドラグライト鉱石×10)
	グレートガイアルク	新れ味 ゲージ	RARE 4 攻撃力 884 スロット ●●	入手法 生肉 ガイアルク+30000z(デブスライト鉱石×10、いにし えの龍骨×2、竜玉×2)
	さびた鋤	新れ味 ゲージ	RARE 3 攻撃力 520 スロット —	入手法 生肉 生肉 さびた鋤+5000z(大地の結晶×20、モンスター の体液×5)
	水鋤 ヴォジャノイ	新れ味 ゲージ	RARE 3 攻撃力 676 スロット ●	入手法 生肉 ドロスボアハンマー+12500z(海綿質の皮×3、海電 の青電燈×2、水袋×4)
	さびた鋤	新れ味 ゲージ	RARE 3 攻撃力 520 スロット —	入手法 生肉 (さびた塊×1【鑑定】)
	仙石鋤【響】	新れ味 ゲージ	RARE 4 攻撃力 988 スロット ●	入手法 生肉 ガノヘッド+25500z(登々しい龍鋭牙×1、登山龍の 堅岩殻×5、デブスライト鉱石×3)
	ドラグロハンマー	新れ味 ゲージ	RARE 3 攻撃力 728 スロット —	入手法 生肉 ドロスボアハンマー+10000z(土砂電の頭殻×2、土 砂電の甲殻×3、草食電の頭殻×2、上電骨×2)
	ドラグロハンマー改	新れ味 ゲージ	RARE 3 攻撃力 832 スロット —	入手法 生肉 ドラグロハンマー+14500z(土砂電の背甲×3、爆電 電の耐熱殻×2、鬼人衆グレート×1)
	ドロスボアハンマー	新れ味 ゲージ	RARE 2 攻撃力 624 スロット —	入手法 生肉 11250z(水獣のトサカ×3、海綿質の皮×5、水生獣の 皮×8、電骨【大】×3) 生肉 ドロスボアスレッジ+7500z (海綿質の皮×3、水獣の爪×2、水獣のトサカ×1、水袋×2)
	ドロスボアスレッジ	新れ味 ゲージ	RARE 1 攻撃力 572 スロット —	入手法 生肉 ドロスボアハンマー+5600z(電骨【中】×4、未熟な海 綿質×5、セツチャクロア×3)



ドロスボンメイス

斬れ味ゲージ

RARE 1 攻撃力 520 スロット

防衛力 会心率 属性 状態

入手法 10500z 龍骨ハンマー改+3500z (未熟な海綿質×2、水生獣の皮×2、セツチャクロアリ×2、竜骨【小】×3)



ナームバド

斬れ味ゲージ

RARE 3 攻撃力 624 スロット

防衛力 会心率 属性 状態

入手法 13950z (灯魚竜の鱗×2、麻痺袋×4、提灯球×1、極彩色の羽根×2) 龍骨 フリントボウク+9300z (彩鳥の羽根×3、灯魚竜の鱗×2、提灯球×1)



バインドバウンド

斬れ味ゲージ

RARE 3 攻撃力 676 スロット

防衛力 会心率 属性 状態

入手法 龍骨 フォーメイス+12800z (赤甲獣の甲殻×4、赤甲獣の蛇腹甲×2、麻痺袋×2、マカライト鉱石×4)



バラコラアラ

斬れ味ゲージ

RARE 3 攻撃力 676 スロット

防衛力 会心率 属性 状態

入手法 龍骨 ナームバド+12400z (極彩色の羽根×3、麻痺袋×3、鮮やかな体液×3)



フリントペッコ

斬れ味ゲージ

RARE 4 攻撃力 728 スロット

防衛力 会心率 属性 状態

入手法 龍骨 フリントボウク+12400z (極彩色の羽根×2、火打石×3、爆炎袋×1)



フリントボウク

斬れ味ゲージ

RARE 2 攻撃力 572 スロット

防衛力 会心率 属性 状態

入手法 龍骨 アイアンハンマー改+5300z (彩鳥の羽根×3、火打石×1、竜骨【大】×2)



ブルタスクハンマー

斬れ味ゲージ

RARE 4 攻撃力 832 スロット

防衛力 会心率 属性 状態

入手法 龍骨 ブルヘッドハンマー+12500z (ファンゴの毛皮×5、ファンゴの大牙×4、ファンゴの頭×1、王族カナン×5)



ブルハンマー

斬れ味ゲージ

RARE 3 攻撃力 676 スロット

防衛力 会心率 属性 状態

入手法 龍骨 ボーンハンマー改+5000z (ファンゴの毛皮×2、鳥竜種の牙×5、棒状の骨×3)



ブルヘッドハンマー

斬れ味ゲージ

RARE 3 攻撃力 728 スロット

防衛力 会心率 属性 状態

入手法 龍骨 ブルハンマー+8800z (ファンゴの毛皮×2、ファンゴの大牙×2、大きな骨×3、氷牙竜の毛皮×3)



ブレス・コア

斬れ味ゲージ

RARE 3 攻撃力 728 スロット

防衛力 会心率 属性 状態

入手法 龍骨 龍骨 龍骨+20000z (大地の結晶×40、氷結袋×2、火炎袋×2)



フローズンコア

斬れ味ゲージ

RARE 3 攻撃力 676 スロット

防衛力 会心率 属性 状態

入手法 龍骨 ウォーハンマー改+8750z (アイスメタル×3、氷結袋×10、マカライト鉱石×10)



ボーンハンマー

斬れ味ゲージ

RARE 1 攻撃力 416 スロット

防衛力 会心率 属性 状態

入手法 龍骨 1500z 龍骨 750z (なぞの骨×2、棒状の骨×2)



ボーンハンマー改

斬れ味ゲージ

RARE 1 攻撃力 468 スロット

防衛力 会心率 属性 状態

入手法 龍骨 ボーンハンマー+1500z (竜骨【小】×5、セツチャクロアリ×1)



ボルテックハンマー

斬れ味ゲージ

RARE 3 攻撃力 676 スロット

防衛力 会心率 属性 状態

入手法 龍骨 14250z (海竜の角×2、海竜の爪×4、海竜の皮×4、上竜骨×2) 龍骨 ウォーハンマー改+9500z (海竜の角×2、海竜の爪×2、海竜の皮×3、上竜骨×1)



ボルテックハンマー改

斬れ味ゲージ

RARE 4 攻撃力 780 スロット

防衛力 会心率 属性 状態

入手法 龍骨 ボルテックハンマー+15500z (海竜の角×3、海竜の背竜骨×3、海竜の逆鱗×1、尖竜骨×2)



ボルボスクラム

斬れ味ゲージ

RARE 4 攻撃力 884 スロット

防衛力 会心率 属性 状態

入手法 龍骨 ドラゴハンマー改+18000z (赤甲獣の鱗×2、土砂竜の堅甲×3、土砂竜の鋭爪×3)



ユピテルグローブ

斬れ味ゲージ

RARE 3 攻撃力 780 スロット

防衛力 会心率 属性 状態

入手法 龍骨 ロックボーン改+11500z (尾端竜の尾甲×3、尾端竜の角×2、尾端竜の背骨×2、尾端竜の尾骨×1)



妖鎚ヴェノア

斬れ味ゲージ

RARE 4 攻撃力 728 スロット

防衛力 会心率 属性 状態

入手法 龍骨 水鎚ヴォジャーノイ+15500z (海綿質の紫皮×5、高級なトサカ×4、大水袋×5)



ラヴァ・コア

斬れ味ゲージ

RARE 4 攻撃力 832 スロット

防衛力 会心率 属性 状態

入手法 龍骨 プレス・コア+35000z (大地の結晶×60、古龍の血×3、いにしへの龍骨×2)





レッドビート

斬れ味ゲージ

RARE 3 攻撃力 728 スロット

防衛力 会心率 属性 状態



入手法 龍骨 18000z (火竜の甲殻×5、火竜の骨髄×1、火打石×2、火竜の尻尾×2) 龍骨 フリントボウク+12000z (火竜の甲殻×4、火竜の骨髄×1、紅蓮石×3)

レッドビート改  新れ味ゲージ 

RARE 4 攻撃力 **780** スロット ●

特効	防御力	会心率	属性	状態
—	—	—	火	160


入手法 隠1 レッドビート+21000z(火竜の鱗×5、爆炎袋×2、火竜の逆鱗×2)

ロックボーン  新れ味ゲージ 

RARE 2 攻撃力 **572** スロット ●

特効	防御力	会心率	属性	状態
—	—	—	—	—


入手法 隠1 10500z、隠2 5250z(キラビートル×3、草食竜の甲殻×3、竜骨【大】×5) 隠3 ボーンハンマー改+3500z(竜骨【大】×2、草食竜の甲殻×5、キラビートル×3)

ロックボーン改  新れ味ゲージ 

RARE 3 攻撃力 **624** スロット ●

特効	防御力	会心率	属性	状態
—	—	—	—	—




入手法 隠1 ロックボーン+7000z(上竜骨×2、大きな骨×3、竜骨【中】×2)

アイスキュリン  音色  新れ味ゲージ 

RARE 4 攻撃力 **782** スロット ●

特効	防御力	会心率	属性	状態
—	—	—	氷	100




入手法 隠1 土砂釜【獣ノ音】+18000z(氷砕竜の頭殻×3、氷砕竜の尻尾×5、氷砕竜の尻尾×1)

ヴァルキリコーダー  音色  新れ味ゲージ 

RARE 3 攻撃力 **552** スロット ●●

特効	防御力	会心率	属性	状態
—	—	—	火	150



入手法 隠1 9600z(龍火竜の鱗×6、龍火竜の甲殻×4、毒海竜の皮×4、キラビートル×6)

ヴァルキリコーダー改  音色  新れ味ゲージ 

RARE 4 攻撃力 **690** スロット ●●

特効	防御力	会心率	属性	状態
—	—	—	火	180




入手法 隠1 ヴァルキリコーダー+14500z(龍火竜の上鱗×4、火竜の翼膜×8、龍火竜の逆鱗×1、マレコガネ×3)

ウネリシェルン  音色  新れ味ゲージ 

RARE 4 攻撃力 **690** スロット ●●

特効	防御力	会心率	属性	状態
—	—	—	氷	+5%




入手法 隠1 22500z(大水袋×3、うなりうなり貝×5、カブレライト鉱石×5) 隠2 ハンターズホルン改+15000z(うなりうなり貝×5、尖竜骨×4、大地の結晶×15、ライトクリスタル×5)

カゲノヒツギ  音色  新れ味ゲージ 

RARE 4 攻撃力 **644** スロット ●

特効	防御力	会心率	属性	状態
—	—	—	毒	320




入手法 隠1 クロノヒツギ+17500z(毒管竜の上皮×5、おそろしウチ×3、猛毒袋×3、なぞの頭骨×6)

グイロスト  音色  新れ味ゲージ 

RARE 3 攻撃力 **644** スロット ●

特効	防御力	会心率	属性	状態
—	—	—	氷	+10%




入手法 隠1 13800z(氷牙竜の甲殻×5、氷牙竜の鱗×5、琥珀色の牙×3、氷牙竜の毛皮×4) 隠2 ドラグマ【武式】+9200z(氷牙竜の甲殻×4、氷牙竜の鱗×4、琥珀色の牙×2、氷牙竜の毛皮×2)

グレートバグパイプ  音色  新れ味ゲージ 

RARE 2 攻撃力 **506** スロット ●

特効	防御力	会心率	属性	状態
—	10	—	—	—




入手法 隠1 メタルバグパイプ改+4800z(大地の結晶×8、シーブライト鉱石×3、鳴き袋×3)

クロノヒツギ  音色  新れ味ゲージ 

RARE 3 攻撃力 **506** スロット ●

特効	防御力	会心率	属性	状態
—	—	—	毒	260




入手法 隠1 13800z(不気味な毒腺×4、不気味な皮×6、竜骨【中】×4、毒袋×8) 隠2 ドロスヴォイス+9200z(不気味な皮×4、毒管竜の爪×3、不気味な毒腺×3、竜骨【大】×1)

セロヴィウノ  音色  新れ味ゲージ 

RARE 2 攻撃力 **460** スロット ●

特効	防御力	会心率	属性	状態
—	—	—	—	—




入手法 隠1 セロヴィセロ+4700z(飛甲虫の甲殻×4、大きなヒレ×3、キラビートル×4、シーブライト鉱石×2)

セロヴィウノジョーズ  音色  新れ味ゲージ 

RARE 4 攻撃力 **552** スロット ●●

特効	防御力	会心率	属性	状態
—	—	—	毒	+15%




入手法 隠1 セロヴィセロジョーズ+18000z(飛甲虫の殻殻×4、モンスターの濃汁×3、雷光虫×10、竜撃袋×5)

セロヴィウノベルデ  音色  新れ味ゲージ 

RARE 3 攻撃力 **506** スロット ●

特効	防御力	会心率	属性	状態
—	—	—	毒	300



入手法 隠1 セロヴィセロベルデ+7000z(飛甲虫の羽×4、麻痺袋×2、ドスヘラクレス×5)

セロヴィセロ  音色  新れ味ゲージ 

RARE 1 攻撃力 **414** スロット ●

特効	防御力	会心率	属性	状態
—	—	—	—	—




入手法 隠1 3000z(氷結晶×2、飛甲虫の甲殻×4、飛甲虫の羽×2)

セロヴィセロジョーズ  音色  新れ味ゲージ 

RARE 3 攻撃力 **460** スロット ●

特効	防御力	会心率	属性	状態
—	—	—	毒	+10%




入手法 隠1 セロヴィウノ+7000z(飛甲虫の羽×4、ライトクリスタル×2、雷光虫×5)

セロヴィセロブラン  音色  新れ味ゲージ 

RARE 3 攻撃力 **552** スロット ●●

特効	防御力	会心率	属性	状態
—	—	—	氷	250




入手法 隠1 セロヴィウノ+7000z(飛甲虫の羽×4、白竜獣の氷爪×4、氷結晶×3)

セロヴィセロベルデ  音色  新れ味ゲージ 

RARE 2 攻撃力 **414** スロット ●

特効	防御力	会心率	属性	状態
—	—	—	毒	250




入手法 隠1 セロヴィセロ+4700z(飛甲虫の麻痺針×2、マヒダケ×5、竜骨【大】×3)

土砂釜【獣ノ音】  音色  新れ味ゲージ 

RARE 3 攻撃力 **690** スロット ●

特効	防御力	会心率	属性	状態
—	—	—	毒	-30%

入手法 隠1 土砂釜【戦ノ音】+14500z(土砂竜の背甲×3、土砂竜の爪×5、爆弾竜の鱗×5)

土砂釜【戦ノ音】  音色  新れ味ゲージ 

RARE 2 攻撃力 **552** スロット ●

特効	防御力	会心率	属性	状態
—	—	—	毒	-30%

入手法 隠1 メタルバグパイプ改+10000z(土砂竜の頭殻×1、土砂竜の爪×3、土砂竜の尻尾×1、鉄鉱石×7)



アイアンランス

RARE 1	攻撃力 161	スロット	
特効	防御力	会心率	属性
			状態

入手法	1500z 鉄鉱石×3
-----	-------------



アイアンランス改

RARE 1	攻撃力 184	スロット	
特効	防御力	会心率	属性
			状態

入手法	1500z 鉄鉱石×5、大地の結晶×2
-----	---------------------



アクアンスピア

RARE 4	攻撃力 368	スロット	
特効	防御力	会心率	属性
			状態

入手法	24000z 水竜の上鱗×4、水竜の鋭牙×3、水竜の上ヒレ×5、大水袋×3、アズールクレスト+16000z(水竜の上ヒレ×3、水竜の上鱗×4、ドラグライト鉱石×10)
-----	---



アズールクレスト

RARE 3	攻撃力 276	スロット	
特効	防御力	会心率	属性
			状態

入手法	1500z セインランス+8800z(王者のトサカ×3、バギの皮×10、竜骨【大】×2)
-----	--



アズールクレスト改

RARE 4	攻撃力 322	スロット	
特効	防御力	会心率	属性
			状態

入手法	1500z アズールクレスト+13000z(龍鱗袋×3、狗竜の上皮×5、水竜の尻尾×2)
-----	--



アンドレイヤー

RARE 3	攻撃力 345	スロット	
特効	防御力	会心率	属性
			状態

入手法	1500z さびた槍+20000z(大地の結晶×40、水結晶×2、火炎袋×2)
-----	---



クルスランス

RARE 3	攻撃力 299	スロット	
特効	防御力	会心率	属性
			状態

入手法	14250z(海竜の角×2、海竜の鱗×5、海竜の尻尾×1、アイシスメタル×3) 1500z アズールクレスト+9500z(海竜の角×1、海竜の鱗×4、アイシスメタル×2)
-----	---



クルスランス改

RARE 3	攻撃力 345	スロット	
特効	防御力	会心率	属性
			状態

入手法	1500z クルスランス+18000z(海竜の背電撃×3、海竜の尻尾×3、火竜の尻尾×1)
-----	---



クルハスター

RARE 3	攻撃力 299	スロット	
特効	防御力	会心率	属性
			状態

入手法	1500z ロングタスク+9500z(草食竜の甲殻×2、竜骨【大】×3、尾端竜の首骨×2)
-----	---



削槍ボルボロス

RARE 4	攻撃力 414	スロット	●●
特効	防御力	会心率	属性
			状態

入手法	1500z ラグドランス改+18000z(土砂竜の堅殻×5、土砂竜の鋭爪×2、カブレライト鉱石×3、マレコガネ×3)
-----	--



さびた槍

RARE 3	攻撃力 230	スロット	
特効	防御力	会心率	属性
			状態

入手法	1500z 錆びた槍+5000z(大地の結晶×20、モンスターの体液×5)
-----	---------------------------------------



シャークプリンス

RARE 4	攻撃力 253	スロット	
特効	防御力	会心率	属性
			状態

入手法	18000z(古の獣チケット×1、古代獣の皮×5、水生獣の上皮×7)
-----	------------------------------------



シャドウジャベリン

RARE 3	攻撃力 299	スロット	●
特効	防御力	会心率	属性
			状態

入手法	1500z アズールクレスト+9500z(毒怪竜の爪×3、不気味な皮×5、毒袋×3)
-----	--



シャドウジャベリン改

RARE 4	攻撃力 368	スロット	●
特効	防御力	会心率	属性
			状態

入手法	1500z シャドウジャベリン+14500z(毒怪竜の皮×7、不気味な毒袋×3、猛毒袋×5)
-----	--



錆くさびた槍

RARE 3	攻撃力 230	スロット	
特効	防御力	会心率	属性
			状態

入手法	1500z (さびた塊×1【鑑定】)
-----	--------------------



スパイラルポア

RARE 3	攻撃力 299	スロット	●
特効	防御力	会心率	属性
			状態

入手法	1500z スパイラルランス改+12500z(海綿質の皮×5、水獣のトサカ×2、氷牙竜の爪×4、水袋×5)
-----	---



スパイラルランス

RARE 2	攻撃力 253	スロット	●
特効	防御力	会心率	属性
			状態

入手法	1500z ドロスボンスピア+7500z(海綿質の皮×3、水獣の爪×2、水獣のトサカ×2)
-----	---



スパイラルランス改

RARE 3	攻撃力 276	スロット	●
特効	防御力	会心率	属性
			状態

入手法	1500z スパイラルランス+10300z(海綿質の皮×4、白兔獣の腹甲×4、上竜骨×5)
-----	---



スマルトクレーター

RARE 3	攻撃力 299	スロット	●●
特効	防御力	会心率	属性
			状態

入手法	1500z ブルークレーター+20000z(紅蓮石×4、ドラグライト鉱石×8、水獣の尻尾×3)
-----	---



セインランス

RARE 2	攻撃力 253	スロット	
特効	防御力	会心率	属性
			状態

入手法	9000z 4500z(シーブライト鉱石×5、マカライト鉱石×2、ジャギの鱗×8) 1500z アイアンランス改+3000z(鉄鉱石×4、シーブライト鉱石×2、ジャギの皮×3)
-----	--

セインランス改

RARE 2 攻撃力 276

スロット

防衛力 会心率 属性 状態

特効

入手法

強化セインランス+6000z(狗電の皮×2、マカライト鉱石×3、毒狗電の皮×3)

チャク・ムルカ

RARE 3 攻撃力 276

スロット

防衛力 会心率 属性 状態

特効

入手法

強化ロングホーン改+8900z(灯魚電の棘×2、灯魚電の皮×3、提灯球×1)

チャク・ムルカ改

RARE 3 攻撃力 299

スロット

防衛力 会心率 属性 状態

特効

入手法

強化チャク・ムルカ+11400z(麻痺袋×3、氷牙電の棘×1、おそろしいウチ×1)

チャク・ムラカ

RARE 4 攻撃力 345

スロット

防衛力 会心率 属性 状態

特効

入手法

強化チャク・ムラカ改+17900z(灯魚電の上棘×3、灯魚電の上ヒレ×2、デブスライト鉱石×10)

トゥースランス

RARE 3 攻撃力 299

スロット

防衛力 会心率 属性 状態

特効

入手法

強化21000z(琥珀色の牙×2、氷牙電の爪×4、氷牙電の甲殻×6、氷結袋×3)強化ドリルランス+14000z(琥珀色の牙×1、氷牙電の爪×3、氷牙電の甲殻×5)

ドリルランス

RARE 3 攻撃力 276

スロット

防衛力 会心率 属性 状態

特効

入手法

強化セインランス+9100z(ライトクリスタル×5、マカライト鉱石×10、雷光虫×5、モンスターの体液×5)

ドロスポーンピア

RARE 1 攻撃力 230

スロット

防衛力 会心率 属性 状態

特効

入手法

強化ポーンランス改+3300z(未熟な海綿質×2、水生獣の皮×4、セツチャクロアリ×2、棒状の骨×2)

ナイトランス

RARE 3 攻撃力 299

スロット

防衛力 会心率 属性 状態

特効

入手法

強化セインランス改+8000z(ライトクリスタル×2、マカライト鉱石×5、アイシメタル×4)

ナバルホーン

RARE 4 攻撃力 345

スロット

防衛力 会心率 属性 状態

特効

入手法

強化36000z(湾曲した龍角×2、大海龍の尻尾×3、神龍の発光体×5、カブレライト鉱石×4)強化スバイラルボア+24000z(湾曲した龍角×2、大海龍の尻尾×2、神龍の発光体×2、カブレライト鉱石×3)

ハイアンドレイヤー

RARE 4 攻撃力 391

スロット

防衛力 会心率 属性 状態

特効

入手法

強化アンドレイヤー+35000z(大地の結晶×60、古龍の血×3、水電の鋭牙×4)

ハイクスランス

RARE 4 攻撃力 368

スロット

防衛力 会心率 属性 状態

特効

入手法

強化クルスランス改+24000z(海竜の爪×8、上竜骨×10、龍火電の壁殻×5)

バラッシュニードル

RARE 1 攻撃力 207

スロット

防衛力 会心率 属性 状態

特効

入手法

強化4650z(オオマヒシメジ×2、鉄鉱石×5、マカライト鉱石×3)

バラッシュニードル改

RARE 3 攻撃力 276

スロット

防衛力 会心率 属性 状態

特効

入手法

強化バラッシュニードル+12500z(オオマヒシメジ×5、麻痺袋×3、ドラグライト鉱石×5、マヒダケ×10)

ブルークレター

RARE 3 攻撃力 276

スロット

防衛力 会心率 属性 状態

特効

入手法

強化9999z(ライトクリスタル×2、シーブライト鉱石×10、モンスターの体液×5)

ベルクスピア

RARE 3 攻撃力 322

スロット

防衛力 会心率 属性 状態

特効

入手法

強化クルスランス+11000z(尾竜電の角×3、尾竜電の甲殻×4、ドラグライト鉱石×5)

ベルクスピア改

RARE 4 攻撃力 368

スロット

防衛力 会心率 属性 状態

特効

入手法

強化ベルクスピア+14500z(尾竜電の尾骨×3、尾竜電のコブ×2、カブレライト鉱石×5)

ヘルファイア

RARE 4 攻撃力 368

スロット

防衛力 会心率 属性 状態

特効

入手法

強化レッドテイル+19000z(火竜の鱗×8、火竜の甲殻×6、火竜の逆鱗×1、爆炎袋×2)

ペレーナサイル

RARE 4 攻撃力 345

スロット

防衛力 会心率 属性 状態

特効

入手法

強化スバイラルボア+11000z(海綿質の無皮×5、無水獣の脱爪×5、猛毒袋×3)

ポーンランス

RARE 1 攻撃力 184

スロット

防衛力 会心率 属性 状態

特効

入手法

強化1500z強化750z(竜骨[小]×2、棒状の骨×3) / (さびた塊×1[鑑定])

ポーンランス改

RARE 1 攻撃力 207

スロット

防衛力 会心率 属性 状態

特効

入手法

強化ポーンランス+1500z(竜骨[小]×3、鳥電種の牙×3)



猛槍ドスファンゴ

斬れ味
ゲージ

RARE 4 攻撃力 345 スロット

防衛力 会心率 属性 状態

特効

入手法

猛槍ドスファンゴ+11500z(堅牢な骨×2、ファンゴの毛皮×8、王族カナブン×4、ファンゴの大牙×4)



ラギッドランス

斬れ味
ゲージ

RARE 3 攻撃力 299 スロット

防衛力 会心率 属性 状態

特効

入手法

猛槍ラギッドランス+10000z(土砂電の甲殻×5、土砂電の爪×2、アイシス金属×5)



ラギッドランス改

斬れ味
ゲージ

RARE 3 攻撃力 368 スロット

防衛力 会心率 属性 状態

特効

入手法

猛槍ラギッドランス+14500z(土砂電の頭殻×2、土砂電の青甲×5、ねじれた角×2)



ランパート

斬れ味
ゲージ

RARE 3 攻撃力 322 スロット

防衛力 会心率 属性 状態

特効

入手法

猛槍ナイトランス+10000z(ドラグライト鉱石×3、アイシス金属×5、鉄鉱石×15)



ランパート改

斬れ味
ゲージ

RARE 4 攻撃力 345 スロット

防衛力 会心率 属性 状態

特効

入手法

猛槍ランパート+20000z(溶岩塊×3、紅蓮石×2、王族カナブン×5)



リノハスター

斬れ味
ゲージ

RARE 4 攻撃力 345 スロット

防衛力 会心率 属性 状態

特効

入手法

猛槍クルハスター+11000z(草食電の頭殻×2、草食電の堅殻×2、ステキなクチバシ×2)



レッドテイル

斬れ味
ゲージ

RARE 3 攻撃力 322 スロット

防衛力 会心率 属性 状態

特効

入手法

猛槍18000z(火竜の鱗×6、火竜の甲殻×4、火竜の尻尾×2、火炎袋×3) 猛槍ドリルランス+12000z(火竜の鱗×5、火竜の甲殻×3、火竜の尻尾×1、火炎袋×2)



ロングタスク

斬れ味
ゲージ

RARE 3 攻撃力 276 スロット

防衛力 会心率 属性 状態

特効

入手法

猛槍ロングホーン改+8500z(竜骨【大】×4、上竜骨×2、なめらかな皮×4)



ロングホーン

斬れ味
ゲージ

RARE 1 攻撃力 230 スロット

防衛力 会心率 属性 状態

特効

入手法

猛槍9000z 猛槍ボーンランス改+3000z(大きな骨×3、竜骨【中】×2、セツチャクロアリ×2)



ロングホーン改

斬れ味
ゲージ

RARE 2 攻撃力 253 スロット

防衛力 会心率 属性 状態

特効

入手法

猛槍10500z(キラビートル×4、竜骨【小】×6、竜骨【中】×3、大きな骨×2) 猛槍ロングホーン+7000z(竜骨【中】×4、竜骨【大】×1、大きな骨×2)



ワイルドボーンランス

斬れ味
ゲージ

RARE 3 攻撃力 276 スロット

防衛力 会心率 属性 状態

特効

入手法

猛槍ボーンランス改+5400z(ファンゴの毛皮×5、大きな骨×3、ファンゴの大牙×2)



ワイルドボーンランス改

斬れ味
ゲージ

RARE 3 攻撃力 299 スロット

防衛力 会心率 属性 状態

特効

入手法

猛槍ワイルドボーンランス+7800z(ファンゴの毛皮×5、ファンゴの頭×1、赤甲獣の甲殻×2、ファンゴの大牙×3)



アイアンガンランス

斬れ味
ゲージ

RARE 1 攻撃力 161 スロット

防衛力 会心率 属性 状態

特効

入手法

猛槍3000z 猛槍1500z(鉄鉱石×3、大地の結晶×1、セツチャクロアリ×1)



アイアンガンランス改

斬れ味
ゲージ

RARE 1 攻撃力 230 スロット

防衛力 会心率 属性 状態

特効

入手法

猛槍6300z 猛槍アイアンガンランス+2100z(マカライト鉱石×3、水結晶×2、爆薬×1)



アイリュウシカ

斬れ味
ゲージ

RARE 3 攻撃力 253 スロット

防衛力 会心率 属性 状態

特効

入手法

猛槍5250z(ライトクリスタル×10、肉球のスタンプ×2、お食事券×1、マヒダケ×10)



アイリュウシカ改

斬れ味
ゲージ

RARE 4 攻撃力 322 スロット

防衛力 会心率 属性 状態

特効

入手法

猛槍アイリュウシカ+14500z(肉球のスタンプ×5、カブレライト鉱石×5、飛甲虫の麻痺針×3、飛甲虫の堅殻×4)



インペリアルガーダー

斬れ味
ゲージ

RARE 4 攻撃力 368 スロット

防衛力 会心率 属性 状態

特効

入手法

猛槍近衛隊正式銃種+20000z(ユニオン鉱石×5、溶岩塊×5、爆炎袋×2)



ヴァスカクラスター

斬れ味
ゲージ

RARE 4 攻撃力 414 スロット

防衛力 会心率 属性 状態

特効

入手法

猛槍ボルボローダー改+18000z(氷砕電の尻尾×3、グラスシス金属×5)



ウルクスキー

斬れ味
ゲージ

RARE 3 攻撃力 253 スロット

防衛力 会心率 属性 状態

特効

入手法

猛槍アイアンガンランス改+5000z(白免獣の毛×4、白免獣の腹甲×2、鉄鉱石×5)



ウルクスレイ

斬れ味
ゲージ

RARE 4 攻撃力 345 スロット

防衛力 会心率 属性 状態

特効

入手法

猛槍ウルクスキー+10100z(白免獣の大耳×2、白免獣の剛毛×7、氷結晶×5)

骨銃槍 こつじゅうそう

砲撃 通常1 斬れ味 ケージ

RARE 1 攻撃力 184 スロット

特効 防御力 会心率 属性 状態

入手法 3000z 3000z 1500z (棒状の骨×2、鉄鉱石×2、はじけイワシ×1)

近衛隊正式銃槍 このすたいせいしきじゅうそう

砲撃 通常2 斬れ味 ケージ

RARE 3 攻撃力 322 スロット

特効 防御力 会心率 属性 状態

入手法 討伐隊正式銃槍+10000z (ドラグライト鉱石×6、紅蓮石×2、ライトクリスタル×2、セツチャクロアリ×10)

碎牙砲 さいがほう

砲撃 通常3 斬れ味 ケージ

RARE 4 攻撃力 345 スロット

特効 防御力 会心率 属性 状態

入手法 25500z (猛々しい龍鋭牙×1、峯山龍の堅岩殻×3、ドラグライト鉱石×8、紅蓮石×5)

サンダーフェザー

砲撃 放射3 斬れ味 ケージ

RARE 4 攻撃力 368 スロット

特効 防御力 会心率 属性 状態

入手法 ドリームティピー+17500z (紅彩鳥の翼×5、紅彩鳥の上鱗×3、電気石×2、グラスメタル×4)

ジャギガンランス

砲撃 放射1 斬れ味 ケージ

RARE 1 攻撃力 230 スロット

特効 防御力 会心率 属性 状態

入手法 骨銃槍+3600z (狗電の皮×5、鉄鉱石×7、ニトログケ×5)

ジャギガンランス改

砲撃 放射1 斬れ味 ケージ

RARE 2 攻撃力 253 スロット

特効 防御力 会心率 属性 状態

入手法 ジャギガンランス+5800z (毒狗電の皮×3、狗電の爪×2、マカライト鉱石×5、火薬草×10)

スティールガンランス

砲撃 通常1 斬れ味 ケージ

RARE 2 攻撃力 253 スロット

特効 防御力 会心率 属性 状態

入手法 アイアンガンランス改+3800z (マカライト鉱石×5、大地の結晶×10、火打石×1)

大骨銃槍 おほこつじゅうそう

砲撃 通常1 斬れ味 ケージ

RARE 1 攻撃力 276 スロット

特効 防御力 会心率 属性 状態

入手法 (さびた塊×1 [鑑定]) 骨銃槍+3000z (大きな骨×2、火薬草×5)

討伐隊正式銃槍 たうばつたいせいしきじゅうそう

砲撃 通常1 斬れ味 ケージ

RARE 3 攻撃力 276 スロット

特効 防御力 会心率 属性 状態

入手法 10950z (ライトクリスタル×5、マカライト鉱石×5、火炎袋×3) スティールガンランス+7300z (マカライト鉱石×3、大地の結晶×6、火炎袋×3)

ドリームティピー

砲撃 通常3 斬れ味 ケージ

RARE 4 攻撃力 345 スロット

特効 防御力 会心率 属性 状態

入手法 ベッコティピー改+9500z (彩鳥の翼×5、彩鳥の上鱗×5、ステキなクチバシ×2、紅蓮石×5)

フーリガンランス

砲撃 放射2 斬れ味 ケージ

RARE 3 攻撃力 299 スロット

特効 防御力 会心率 属性 状態

入手法 ジャギガンランス改+8100z (戦狗電の皮×3、王者のエリマキ×2、ドラグライト鉱石×5、紅蓮石×2)

プリンセスバースト

砲撃 通常3 斬れ味 ケージ

RARE 4 攻撃力 345 スロット

特効 防御力 会心率 属性 状態

入手法 21750z (雷火電の堅殻×5、龍火電の上鱗×3、爆炎袋×3、カブレライト鉱石×5) フーリガンランス+14500z (龍火電の堅殻×4、爆炎袋×2、デブスライト鉱石×5)

ブレイクショット

砲撃 放射2 斬れ味 ケージ

RARE 4 攻撃力 345 スロット

特効 防御力 会心率 属性 状態

入手法 62式突撃銃槍+9800z (赤甲獣の堅殻×4、赤甲獣の蛇腹甲×3、赤甲獣の尖爪×3、ドラグライト鉱石×8)

フレイムスロワー

砲撃 放射2 斬れ味 ケージ

RARE 3 攻撃力 322 スロット

特効 防御力 会心率 属性 状態

入手法 16500z (炎戈電の尻尾×2、炎戈電の燃焼×5、赤熱した胸殻×3、溶岩獣の鱗×10) ウルスクースキー+11000z (炎戈電の尻尾×1、炎戈電の破口×1、炎戈電の甲殻×6)

フレイムスロワー改

砲撃 放射2 斬れ味 ケージ

RARE 4 攻撃力 345 スロット

特効 防御力 会心率 属性 状態

入手法 フレイムスロワー+16000z (炎戈電の尻尾×3、炎戈電の甲殻×5、炎戈電の皮×4、赤甲獣の堅殻×2)

ベッコティピー

砲撃 通常1 斬れ味 ケージ

RARE 2 攻撃力 253 スロット

特効 防御力 会心率 属性 状態

入手法 7950z (火打石×3、極彩色の羽根×3、マカライト鉱石×5、とがった牙×4) ジャギガンランス+5300z (彩鳥の羽根×5、彩鳥の鱗×3、火打石×2、鉄鉱石×5)

ベッコティピー改

砲撃 通常2 斬れ味 ケージ

RARE 3 攻撃力 276 スロット

特効 防御力 会心率 属性 状態

入手法 ベッコティピー+7900z (極彩色の羽根×4、へんなクチバシ×2、火炎袋×2)

砲モロコシ

砲撃 通常3 斬れ味 ケージ

RARE 4 攻撃力 276 スロット

特効 防御力 会心率 属性 状態

入手法 11250z (オオモロコシ×3、カブレライト鉱石×3、ツタの葉×10、爆炎袋×3)

ボルボローダー

砲撃 放射2 斬れ味 ケージ

RARE 3 攻撃力 345 スロット

特効 防御力 会心率 属性 状態

入手法 20250z (土砂電の甲殻×5、土砂電の爪×4、火炎袋×2、シーブライト鉱石×5) 電骨銃槍+13500z (土砂電の甲殻×4、土砂電の爪×3、爆炎袋×5、ライトクリスタル×1)

ボルボローダー改

砲撃 放射3 斬れ味 ケージ

RARE 4 攻撃力 391 スロット

特効 防御力 会心率 属性 状態

入手法 ボルボローダー+12500z (土砂電の堅殻×4、土砂電の尻尾×2、土砂電の鋭爪×3、バクレッサアワナ×10)

マリフィッシャー

RARE 4 攻撃力 368 スロット

特効 防御力 会心率 属性 状態

入手方法 24000z(氷竜の上鱗×4、氷竜の上ヒレ×5、鬼人薙グレート×2、ハレツアロワナ×10) 5000z(ベッコティビー改+16000z(氷竜の上鱗×4、氷竜の上ヒレ×3、鬼人薙グレート×1))

ラギアバースト

RARE 3 攻撃力 276 スロット

特効 防御力 会心率 属性 状態

入手方法 14250z(海竜の爪×4、海竜の鱗×5、海竜の尻尾×2、新海竜の皮×3) 5000z(スティールガンランス+9500z(海竜の尻尾×1、海竜の爪×3、海竜の鱗×4、火炎袋×1))

ラギアバースト改

RARE 4 攻撃力 345 スロット

特効 防御力 会心率 属性 状態

入手方法 14250z(海竜の爪×4、海竜の鱗×5、海竜の尻尾×2、新海竜の皮×3) 5000z(スティールガンランス+9500z(海竜の尻尾×1、海竜の爪×3、海竜の鱗×4、火炎袋×1))

竜骨銃槍

RARE 2 攻撃力 299 スロット

特効 防御力 会心率 属性 状態

入手方法 21000z(竜骨銃槍+7000z(竜骨【中】×3、シーブライト鉱石×5、ハレツアロワナ×5))

レッドルーク

RARE 3 攻撃力 345 スロット

特効 防御力 会心率 属性 状態

入手方法 18000z(火竜の尻尾×3、火竜の甲殻×5、火炎袋×3、火竜の逆鱗×1) 5000z(時伐隊正式銃槍+12000z(火竜の尻尾×1、火竜の鱗×5、火竜の翼膜×3))

62式突撃銃槍

RARE 3 攻撃力 299 スロット

特効 防御力 会心率 属性 状態

入手方法 14250z(海竜の爪×4、海竜の鱗×5、海竜の尻尾×2、新海竜の皮×3) 5000z(スティールガンランス+9500z(海竜の尻尾×1、海竜の爪×3、海竜の鱗×4、火炎袋×1))

アサルトアックス

RARE 2 攻撃力 552 スロット

特効 防御力 会心率 属性 状態

入手方法 14250z(海竜の爪×4、海竜の鱗×5、海竜の尻尾×2、新海竜の皮×3) 5000z(スティールガンランス+9500z(海竜の尻尾×1、海竜の爪×3、海竜の鱗×4、火炎袋×1))

アサルトアックス改

RARE 3 攻撃力 598 スロット

特効 防御力 会心率 属性 状態

入手方法 14250z(海竜の爪×4、海竜の鱗×5、海竜の尻尾×2、新海竜の皮×3) 5000z(スティールガンランス+9500z(海竜の尻尾×1、海竜の爪×3、海竜の鱗×4、火炎袋×1))

アンバースラッシュ

RARE 3 攻撃力 598 スロット

特効 防御力 会心率 属性 状態

入手方法 13800z(琥珀色の牙×3、氷牙竜の尻尾×3、氷牙竜の鱗×3、ドラグライト鉱石×5) 5000z(青熊斧改+9200z(琥珀色の牙×1、氷牙竜の尻尾×2、アインズメタル×4))

アンバースラッシュ改

RARE 4 攻撃力 644 スロット

特効 防御力 会心率 属性 状態

入手方法 13800z(琥珀色の牙×3、氷牙竜の尻尾×3、氷牙竜の鱗×3、ドラグライト鉱石×5) 5000z(青熊斧改+9200z(琥珀色の牙×1、氷牙竜の尻尾×2、アインズメタル×4))

グランドダッシャー

RARE 3 攻撃力 644 スロット

特効 防御力 会心率 属性 状態

入手方法 11700z(土砂竜の甲殻×3、灯魚竜の鱗×3、上竜骨×4、竜骨【大】×4) 5000z(ワイルドアックス改+7800z(ファンゴの大牙×3、ファンゴの頭×1、溶岩塊×2、上竜骨×2))

グリムキャット

RARE 4 攻撃力 598 スロット

特効 防御力 会心率 属性 状態

入手方法 14850z(カブレライト鉱石×3、肉球のスタンプ×2、王族カナブン×3、マヒダケ×5)

クルベキスパンダー

RARE 4 攻撃力 736 スロット

特効 防御力 会心率 属性 状態

入手方法 14850z(カブレライト鉱石×3、肉球のスタンプ×2、王族カナブン×3、マヒダケ×5)

スパークルベッコ

RARE 4 攻撃力 690 スロット

特効 防御力 会心率 属性 状態

入手方法 17500z(紅彩鳥の翼×3、ステキなクチバシ×3、彩鳥の上鱗×5、マレコガネ×3)

スプラックス

RARE 4 攻撃力 690 スロット

特効 防御力 会心率 属性 状態

入手方法 10500z(海綿質の上皮×3、水獣の上鱗×5、水獣の鋭爪×3、高級なたさか×2)

青熊豪斧(山祭)

RARE 4 攻撃力 690 スロット

特効 防御力 会心率 属性 状態

入手方法 15400z(青熊獣の腕甲×3、青熊獣の剛毛×5、堅牢な骨×3、王族カナブン×3)

青熊斧

RARE 1 攻撃力 460 スロット

特効 防御力 会心率 属性 状態

入手方法 3100z(青熊獣の腕甲×1、青熊獣の毛×2、マカライト鉱石×3)

青熊斧【山塊】

RARE 3 攻撃力 552 スロット

特効 防御力 会心率 属性 状態

入手方法 11700z(青熊獣の甲殻×6、ドラグライト鉱石×4、上竜骨×3)

青熊斧改

RARE 2 攻撃力 506 スロット

特効 防御力 会心率 属性 状態






入手方法 7600z(青熊獣の甲殻×4、シーブライト鉱石×5、土砂竜の甲殻×3、セツチャクロアリ×10)

ソルブレイカー

RARE 4 攻撃力 644 スロット

特効 防御力 会心率 属性 状態

入手方法 20000z(カブレライト鉱石×10、炎竜骨×5、神龍の輝光体×3)

	タイラントアックス RARE 4 攻撃力 782 スロット 防衛力 会心率 属性 状態 特効 ー5% 入手法 1122ヘビディバイド+17000z(角竜の青甲×3、角竜の尾甲×2、カブレライト鉱石×5)	新れ味 ゲージ
	ディーエッジ RARE 3 攻撃力 552 スロット 防衛力 会心率 属性 状態 特効 ー 入手法 9999z(ライトクリスタル×2、シーブライト鉱石×10、モンスターの体液×5)	新れ味 ゲージ
	ディーブレイク RARE 3 攻撃力 598 スロット 防衛力 会心率 属性 状態 特効 ー 入手法 1122ディーエッジ+15000z(紅蓮石×4、ドラグライト鉱石×8、離火竜の甲殻×4)	新れ味 ゲージ
	ドロスアックス RARE 2 攻撃力 506 スロット 防衛力 会心率 属性 状態 特効 ー 入手法 10500z1122ワイルドアックス+3500z(海綿質の皮×3、水獣の爪×2、水獣の尻尾×1)	新れ味 ゲージ
	ドロスアックス改 RARE 3 攻撃力 644 スロット 防衛力 会心率 属性 状態 特効 ー 入手法 1122ドロスアックス+7500z(水獣のトサカ×3、水獣の鱗×8、潜口竜の爪×3)	新れ味 ゲージ
	ナバルタスク RARE 4 攻撃力 690 スロット 防衛力 会心率 属性 状態 特効 ー 入手法 24000z(大海龍の鱗毛×2、湾曲した龍角×2、神秘の発光体×2、カブレライト鉱石×3)	新れ味 ゲージ
	ハイボルトアックス RARE 4 攻撃力 736 スロット 防衛力 会心率 属性 状態 特効 ー 入手法 1122ボルトアックス改+22000z(電気石×2、海竜の角×3、海竜の青電殻×5、尖竜骨×4)	新れ味 ゲージ
	バウンドローラー RARE 3 攻撃力 644 スロット 防衛力 会心率 属性 状態 特効 ー 入手法 1122グラウンドダッシャー+9800z(赤甲獣の甲殻×4、赤甲獣の爪×3、麻痺袋×1、上竜骨×3)	新れ味 ゲージ
	バウンドローラー改 RARE 4 攻撃力 736 スロット 防衛力 会心率 属性 状態 特効 ー 入手法 1122バウンドローラー+16300z(赤甲獣の堅殻×4、赤甲獣の蛇腹甲×5、灯魚竜の上鱗×2)	新れ味 ゲージ
	バンカーバスター RARE 3 攻撃力 644 スロット 防衛力 会心率 属性 状態 特効 ー10% 入手法 1122アサルトアックス改+12600z(土砂竜の甲殻×5、土砂竜の爪×3、紅蓮石×3、燐鎧竜の甲殻×3)	新れ味 ゲージ

	バンカーバスター改 RARE 4 攻撃力 736 スロット 防衛力 会心率 属性 状態 特効 ー15% 入手法 1122バンカーバスター+17700z(土砂竜の堅殻×5、土砂竜の腕爪×3、紅蓮石×5)	新れ味 ゲージ
	フィンスラッシュ RARE 4 攻撃力 736 スロット 防衛力 会心率 属性 状態 特効 ー 入手法 1122ドロスアックス改+17000z(水竜の上鱗×4、水竜の上ヒレ×3、昏睡袋×3)	新れ味 ゲージ
	ペキスバンダー RARE 2 攻撃力 552 スロット 防衛力 会心率 属性 状態 特効 ー 入手法 1122青熊斧+5300z(彩鳥の羽根×4、へんなクバシ×1、火打石×2、竜骨【中】×1)	新れ味 ゲージ
	ペキスバンダー改 RARE 3 攻撃力 690 スロット 防衛力 会心率 属性 状態 特効 ー 入手法 1122ペキスバンダー+8800z(彩鳥の鱗×5、上竜骨×3、火竜の翼膜×2)	新れ味 ゲージ
	ヘビディバイド RARE 4 攻撃力 690 スロット 防衛力 会心率 属性 状態 特効 ー 入手法 1122グラウンドダッシャー+11000z(尾端竜の尾甲×3、尾端竜の角×1、尾端竜の背甲×3、カブレライト鉱石×5)	新れ味 ゲージ
	ヘビディバイド改 RARE 4 攻撃力 736 スロット 防衛力 会心率 属性 状態 特効 ー 入手法 1122ヘビディバイド+14500z(尾端竜の尾甲×5、尾端竜のコブ×3、尾端竜の甲殻×5、ユニオン鉱石×3)	新れ味 ゲージ
	ボーンアックス RARE 1 攻撃力 368 スロット 防衛力 会心率 属性 状態 特効 ー 入手法 3000z11221500z(竜骨【小】×3、マカライト鉱石×1、モンスターの体液×1)／(さびた塊×1【鑑定】)	新れ味 ゲージ
	ボーンアックス改 RARE 1 攻撃力 414 スロット 防衛力 会心率 属性 状態 特効 ー 入手法 1122ボーンアックス+2000z(大地の結晶×3、マカライト鉱石×2、セツチャクアクリ×2)	新れ味 ゲージ
	ボーンスマッシャー RARE 1 攻撃力 460 スロット 防衛力 会心率 属性 状態 特効 ー 入手法 9000z1122ボーンアックス改+3000z(大きな骨×3、マカライト鉱石×3、キラビートル×5)	新れ味 ゲージ
	ボルトアックス RARE 3 攻撃力 598 スロット 防衛力 会心率 属性 状態 特効 ー 入手法 14250z(海竜の青電殻×3、海竜の角×2、海竜の鱗×4、上竜骨×2)1122アサルトアックス改+9500z(海竜の尻尾×1、海竜の爪×3、海竜の皮×4、上竜骨×1)	新れ味 ゲージ

ボルトアックス改

RARE 3 攻撃力 690 スロット

防衛力 会心率 属性 状態

特効 雷90

入手法 雷電ボルトアックス+15500z(海竜の青電撃×3、海竜の鱗×5、ドスヘラクレス×3、海竜の逆鱗×1)

魔鎖狩

RARE 4 攻撃力 736 スロット

防衛力 会心率 属性 状態

特効 8 +5% 水230

入手法 生38250z(猛々しい龍鋭牙×3、峯山龍の堅岩×6、峯山龍の上蓋×5) 生スプラックス+25500z(猛々しい龍鋭牙×2、峯山龍の堅岩×4、峯山龍の上蓋×5)

ランドグリーズ

RARE 4 攻撃力 736 スロット

防衛力 会心率 属性 状態

特効 毒210

入手法 生電蛇の剣斧改+21500z(龍火電の堅殻×3、龍火電の上棘×2、マレコガネ×4、カブレライト鉱石×4)

電蛇の剣斧

RARE 3 攻撃力 598 スロット

防衛力 会心率 属性 状態

特効 毒100

入手法 生14250z(龍火電の甲殻×5、龍火電の鱗×5、龍火電の棘×4、不気味な毒腺×1) 生トロアックス+9500z(龍火電の甲殻×3、龍火電の棘×2、マカライト鉱石×4)

電蛇の剣斧改

RARE 3 攻撃力 644 スロット

防衛力 会心率 属性 状態

特効 毒160

入手法 生電蛇の剣斧+14500z(龍火電の翼膜×2、火電の翼川×4、溶岩塊×4、龍火電の逆鱗×1)

ワイルドアックス

RARE 1 攻撃力 460 スロット

防衛力 会心率 属性 状態

特効 減気5※

入手法 生1500z(暖かい毛皮×5、竜骨[中]×3、鉄鉱石×2)

ワイルドアックス改

RARE 3 攻撃力 598 スロット

防衛力 会心率 属性 状態

特効 減気5※

入手法 生ワイルドアックス+4000z(上竜骨×1、ファンゴの毛皮×3、ファンゴの大牙×2)

※剣モード時のみ

暗紅砲

RARE 4 攻撃力 208 スロット

防衛力 会心率 性能 リロード フレ 反動

特効 普通 なし 中

入手法 生チャナガシュー+12000z(灯魚竜のヒゲ×5、灯魚竜のヒレ×4、提灯球×1、カブレライト鉱石×4)

速射対応弾 LV2 通常弾(3小)/LV1 麻痺弾(2大)

通常弾	貫通弾	炎弾	氷弾	雷弾	毒弾
4/4/5	2/-/-	5/6/-	3	電撃弾	-/-
拡散弾	-1/1/-	炎弾	氷弾	3	電撃弾
氷結弾	-	減龍弾	回復弾	3/-	毒弾
麻痺弾	2/1	睡眠弾	-/-	2	バインド弾
鬼人弾	-	硬化弾	-	2/1	減気弾
新裂弾	-	爆破弾	-	-	-

ヴァルキリーファイア

RARE 3 攻撃力 182 スロット

防衛力 会心率 性能 リロード フレ 反動

特効 普通 なし 中

入手法 生14250z(龍火電の甲殻×5、龍火電の鱗×3、竜骨[大]×2、火打石×3) 生ロスボウガン改+9500z(龍火電の鱗×2、龍火電の翼膜×4、彩鳥の鱗×4、煙葉×8)

速射対応弾 LV2 通常弾(3小)

通常弾	貫通弾	炎弾	氷弾	雷弾	毒弾
4/4/5	2/-/-	4	3	電撃弾	2/-
拡散弾	1/-/-	炎弾	氷弾	-	電撃弾
氷結弾	-	減龍弾	回復弾	2/1	毒弾
麻痺弾	2/-	睡眠弾	-/-	2	バインド弾
鬼人弾	-	硬化弾	-	2	減気弾
新裂弾	2	爆破弾	-	-	-

ヴァルキリーフレイム

RARE 4 攻撃力 221 スロット

防衛力 会心率 性能 リロード フレ 反動

特効 普通 なし 中

入手法 生ヴァルキリーファイア+21500z(龍火電の上棘×5、龍火電の堅殻×3、カブレライト鉱石×5、煙葉×3)

速射対応弾 LV2 通常弾(3小)/LV1 毒弾(3大)

通常弾	貫通弾	炎弾	氷弾	雷弾	毒弾
4/4/5	2/-/-	4	3	電撃弾	2/-
拡散弾	1/-/-	炎弾	氷弾	-	電撃弾
氷結弾	-	減龍弾	回復弾	2/1	毒弾
麻痺弾	2/-	睡眠弾	-/-	2	バインド弾
鬼人弾	-	硬化弾	-	2	減気弾
新裂弾	2	爆破弾	-	-	-

大鬼ヶ島

RARE 4 攻撃力 221 スロット

防衛力 会心率 性能 リロード フレ 反動

特効 普通 なし 中

入手法 生大鬼ヶ島+50000z(大地の結晶×50、モンスターの濃汁×5、ユニオン鉱石×3)

速射対応弾 LV1 通常弾(5小)/LV1 毒弾(3大)

通常弾	貫通弾	炎弾	氷弾	雷弾	毒弾
6/7/9	-/-/3	3	3	電撃弾	3/3/3
拡散弾	3/3/3	炎弾	氷弾	-	電撃弾
氷結弾	-	減龍弾	回復弾	2/1	毒弾
麻痺弾	2/1	睡眠弾	2/1	2	バインド弾
鬼人弾	1	硬化弾	1	2	減気弾
新裂弾	-	爆破弾	-	-	-

鬼ヶ島

RARE 3 攻撃力 195 スロット

防衛力 会心率 性能 リロード フレ 反動

特効 普通 なし 中

入手法 生(さびた塊×1[鑑定])

速射対応弾 LV1 毒弾(3中)

通常弾	貫通弾	炎弾	氷弾	雷弾	毒弾
6/7/9	-/-/2	3	3	電撃弾	3/3/3
拡散弾	3/3/3	炎弾	氷弾	-	電撃弾
氷結弾	-	減龍弾	回復弾	2/1	毒弾
麻痺弾	2/1	睡眠弾	2/1	2	バインド弾
鬼人弾	1	硬化弾	1	2	減気弾
新裂弾	-	爆破弾	-	-	-

火竜砲

RARE 3 攻撃力 208 スロット

防衛力 会心率 性能 リロード フレ 反動

特効 普通 なし 中

入手法 生12000z(火竜の鱗×5、火竜の甲殻×3、炎竜の逆鱗×3、ドラグライ鉱石×4)

速射対応弾 火炎弾(3小)

通常弾	貫通弾	炎弾	氷弾	雷弾	毒弾
5/5/6	3/3/3	3	3	電撃弾	1/1/-
拡散弾	1/1/1	炎弾	氷弾	-	電撃弾
氷結弾	-	減龍弾	回復弾	-/-	毒弾
麻痺弾	-/-	睡眠弾	-/-	2	バインド弾
鬼人弾	-	硬化弾	-	2	減気弾
新裂弾	-	爆破弾	-	-	-

クロスブリッツ

RARE 1 攻撃力 156 スロット

防衛力 会心率 性能 リロード フレ 反動

特効 普通 なし 中

入手法 生クロスボウガン改+2700z(大きな骨×2、鉄鉱石×6、マカライト鉱石×4)

速射対応弾 LV1 散弾(3中)

通常弾	貫通弾	炎弾	氷弾	雷弾	毒弾
4/4/5	-/-/-	3	3	電撃弾	-/-/-
拡散弾	1/-/-	炎弾	氷弾	-	電撃弾
氷結弾	-	減龍弾	回復弾	2/-	毒弾
麻痺弾	2/-	睡眠弾	-/-	2	バインド弾
鬼人弾	-	硬化弾	-	2	減気弾
新裂弾	-	爆破弾	-	-	-

クロスボウガン

RARE 1 攻撃力 104 スロット

防衛力 会心率 性能 リロード フレ 反動

特効 普通 なし 中

入手法 生2100z(鉄鉱石×3、棒状の骨×2) / (さびた塊×1[鑑定])

速射対応弾

通常弾	貫通弾	炎弾	氷弾	雷弾	毒弾
4/4/5	-/-/-	2	2	電撃弾	-/-/-
拡散弾	1/-/-	炎弾	氷弾	-	電撃弾
氷結弾	-	減龍弾	回復弾	2/-	毒弾
麻痺弾	2/-	睡眠弾	-/-	2	バインド弾
鬼人弾	-	硬化弾	-	2	減気弾
新裂弾	-	爆破弾	-	-	-



クロスボウガン改
RARE 1 攻撃力 130 スロット
特効 防御力 会心率 性能 リロード フレ 反動
効果 通常 普通 なし 中

入手法 6000z(クワイクス+1850z(棒状の骨×3、鉄鉱石×4、電骨[小]×3))

連射対応弾	LV1 散弾 (3中)
通常弾 4/4/5	貫通弾 3/3/3 散弾 5/6/6 徹甲弾 1/1/1
拡散弾 1/1/1	炎突弾 3 氷冷弾 電撃弾 1
氷結弾 1	減龍弾 回復弾 2/2 毒弾 2/2
麻痺弾 2/2	睡眠弾 2/2 バインド弾 2
鬼人弾 1	硬化弾 1 水中弾 2/2 減気弾 2/2
斬裂弾 1	爆破弾 1



業火竜砲
RARE 4 攻撃力 247 スロット
特効 防御力 会心率 性能 リロード フレ 反動
効果 通常 普通 なし 中

入手法 6000z(火竜の鱗×6、赤熱した胸板×4、火竜の延髄×2、ユニオン鉱石×3)

連射対応弾	火炎弾 (3小)
通常弾 5/5/6	貫通弾 3/3/3 散弾 3/3/3 徹甲弾 1/2/1
拡散弾 1/1/1	炎突弾 3 氷冷弾 電撃弾 1
氷結弾 1	減龍弾 回復弾 2/2 毒弾 3/1
麻痺弾 2/2	睡眠弾 2/2 バインド弾 2
鬼人弾 1	硬化弾 1 水中弾 2/2 減気弾 2/2
斬裂弾 1	爆破弾 1



ジャギットファイア
RARE 1 攻撃力 143 スロット
特効 防御力 会心率 性能 リロード フレ 反動
効果 通常 普通 なし 中

入手法 6000z(ジャギットの王の骨×1、炎竜の爪×5、鉄鉱石×4、棒状の骨×4、ユニオン鉱石×3)

連射対応弾	LV1 貫通弾 (3中)
通常弾 4/4/4	貫通弾 3/3/3 散弾 1/1/1 徹甲弾 1/1/1
拡散弾 1/1/1	炎突弾 3 氷冷弾 電撃弾 1
氷結弾 1	減龍弾 回復弾 3/3 毒弾 2/1
麻痺弾 2/2	睡眠弾 2/2 バインド弾 2
鬼人弾 1	硬化弾 1 水中弾 2/2 減気弾 2/2
斬裂弾 2	爆破弾 1



チャナガシュート
RARE 3 攻撃力 182 スロット
特効 防御力 会心率 性能 リロード フレ 反動
効果 通常 普通 なし 中

入手法 9000z(灯魚の皮×5、灯魚の骨×4、麻痺袋×4、シーブライト鉱石×5)

連射対応弾	LV2 通常弾 (3小)/LV1 麻痺弾 (2大)
通常弾 4/4/5	貫通弾 2/2/2 散弾 5/6/6 徹甲弾 1/1/1
拡散弾 1/1/1	炎突弾 3 氷冷弾 電撃弾 1
氷結弾 1	減龍弾 回復弾 3/3 毒弾 2/2
麻痺弾 2/1	睡眠弾 2/2 バインド弾 2
鬼人弾 1	硬化弾 1 水中弾 2/1 減気弾 2/2
斬裂弾 1	爆破弾 1



バズルボローカ
RARE 4 攻撃力 247 スロット
特効 防御力 会心率 性能 リロード フレ 反動
効果 通常 普通 なし 中

入手法 18000z(バズルボローカ+16000z(土砂の殻×4、土砂の鋭爪×4、溶岩塊×6))

連射対応弾	LV1 散弾 (3中)/LV2 散弾 (2中)
通常弾 6/6/7	貫通弾 3/2/2 散弾 4/3/3 徹甲弾 1/1/1
拡散弾 1/1/1	炎突弾 3 氷冷弾 電撃弾 1
氷結弾 1	減龍弾 回復弾 2/2 毒弾 2/2
麻痺弾 2/2	睡眠弾 2/2 バインド弾 2
鬼人弾 1	硬化弾 1 水中弾 2/2 減気弾 2/1
斬裂弾 1	爆破弾 1



ハンターライフル
RARE 4 攻撃力 221 スロット
特効 防御力 会心率 性能 リロード フレ 反動
効果 通常 普通 なし 中

入手法 18000z(カブレライト鉱石×5、堅牢な骨×4、トスヘラクス×5、ユニオン鉱石×3)

連射対応弾	LV1 散弾 (3中)
通常弾 4/5/6	貫通弾 2/2/2 散弾 5/6/6 徹甲弾 1/1/1
拡散弾 1/1/1	炎突弾 4 氷冷弾 電撃弾 1
氷結弾 3	減龍弾 回復弾 2/1 毒弾 2/2
麻痺弾 2/1	睡眠弾 2/2 バインド弾 2
鬼人弾 1	硬化弾 1 水中弾 2/2 減気弾 2/2
斬裂弾 1	爆破弾 1



バンデットファイア
RARE 2 攻撃力 169 スロット
特効 防御力 会心率 性能 リロード フレ 反動
効果 通常 普通 なし 中

入手法 3830z(ジャギットファイア+3830z(王者のクチバシ×1、狗竜の皮×4、毒狗竜の脳幹×3))

連射対応弾	LV1 貫通弾 (3中)/LV1 毒弾 (3大)
通常弾 4/4/4	貫通弾 3/3/3 散弾 2/2/2 徹甲弾 2/2/2
拡散弾 1/1/1	炎突弾 3 氷冷弾 電撃弾 1
氷結弾 1	減龍弾 回復弾 3/3 毒弾 2/2
麻痺弾 2/2	睡眠弾 2/2 バインド弾 2
鬼人弾 1	硬化弾 1 水中弾 2/2 減気弾 2/2
斬裂弾 2	爆破弾 1



バンデットレイジ
RARE 3 攻撃力 208 スロット
特効 防御力 会心率 性能 リロード フレ 反動
効果 通常 普通 なし 中

入手法 5730z(王者のトサカ×1、狗竜の皮×5、眠狗竜の爪×3、鮮やかな体液×2)

連射対応弾	LV1 貫通弾 (3中)/LV1 毒弾 (3大)/LV1 睡眠弾 (2大)
通常弾 4/4/4	貫通弾 4/4/4 散弾 2/2/2 徹甲弾 2/2/2
拡散弾 1/1/1	炎突弾 3 氷冷弾 電撃弾 1
氷結弾 1	減龍弾 回復弾 3/3 毒弾 2/2
麻痺弾 2/2	睡眠弾 2/2 バインド弾 2
鬼人弾 1	硬化弾 1 水中弾 2/2 減気弾 2/2
斬裂弾 3	爆破弾 1



瓢弾
RARE 1 攻撃力 156 スロット
特効 防御力 会心率 性能 リロード フレ 反動
効果 通常 普通 なし 中

入手法 6000z(大きな骨×5、お食事券×1、セツチャクロリ×5)

連射対応弾	LV2 通常弾 (3小)
通常弾 5/2/6	貫通弾 2/2/2 散弾 3/3/3 徹甲弾 1/1/1
拡散弾 1/1/1	炎突弾 3 氷冷弾 電撃弾 3
氷結弾 3	減龍弾 回復弾 2/1 毒弾 2/2
麻痺弾 2/2	睡眠弾 2/2 バインド弾 2
鬼人弾 1	硬化弾 1 水中弾 2/2 減気弾 2/2
斬裂弾 2	爆破弾 1



瓢弾 (百成)
RARE 3 攻撃力 195 スロット
特効 防御力 会心率 性能 リロード フレ 反動
効果 通常 普通 なし 中

入手法 8500z(鮮やかな体液×3、ドラクライト鉱石×5、火炎袋×3)

連射対応弾	LV2 通常弾 (3小)
通常弾 5/2/7	貫通弾 2/2/2 散弾 3/3/3 徹甲弾 1/1/1
拡散弾 1/1/1	炎突弾 3 氷冷弾 電撃弾 4
氷結弾 4	減龍弾 回復弾 2/1 毒弾 2/2
麻痺弾 2/2	睡眠弾 2/2 バインド弾 2
鬼人弾 1	硬化弾 1 水中弾 2/2 減気弾 2/2
斬裂弾 2	爆破弾 1



吹吹茶釜
RARE 4 攻撃力 169 スロット
特効 防御力 会心率 性能 リロード フレ 反動
効果 通常 普通 なし 中

入手法 10500z(王族カナブン×5、肉球のスタンプ×1、お食事券×3、角竜の骨髄×1)

連射対応弾	LV1 毒弾 (3大)/LV1 睡眠弾 (2大)/LV1 睡眠弾 (2大)
通常弾 4/5/6	貫通弾 2/2/2 散弾 5/5/5 徹甲弾 1/1/1
拡散弾 1/1/1	炎突弾 3 氷冷弾 電撃弾 1
氷結弾 1	減龍弾 回復弾 2/1 毒弾 3/2
麻痺弾 3/2	睡眠弾 3/2 バインド弾 2
鬼人弾 1	硬化弾 1 水中弾 2/2 減気弾 2/2
斬裂弾 1	爆破弾 1



ブラッティバインド
RARE 4 攻撃力 247 スロット
特効 防御力 会心率 性能 リロード フレ 反動
効果 通常 普通 なし 中

入手法 21750z(電怪電の皮×6、不気味な皮×3、電怪電の鋭爪×4、おそろいワックス×2)

連射対応弾	LV1 散弾 (3中)/電撃弾 (3小)
通常弾 6/7/9	貫通弾 2/2/2 散弾 3/3/3 徹甲弾 1/1/1
拡散弾 1/1/1	炎突弾 3 氷冷弾 電撃弾 5
氷結弾 1	減龍弾 回復弾 3/2 毒弾 2/2
麻痺弾 4/3	睡眠弾 2/2 バインド弾 2
鬼人弾 1	硬化弾 1 水中弾 2/2 減気弾 2/1
斬裂弾 1	爆破弾 1



ブリザードカノン
RARE 3 攻撃力 195 スロット
特効 防御力 会心率 性能 リロード フレ 反動
効果 通常 普通 なし 中

入手法 13800z(氷牙電の甲殻×6、氷牙電の鋭爪×4、白兎獣の爪×4、モンスターの体液×6)

連射対応弾	氷結弾 (3小)
通常弾 4/4/4	貫通弾 4/5/5 散弾 1/3/3 徹甲弾 1/1/1
拡散弾 1/1/1	炎突弾 3 氷冷弾 電撃弾 1
氷結弾 3	減龍弾 回復弾 2/2 毒弾 2/2
麻痺弾 2/2	睡眠弾 2/2 バインド弾 2
鬼人弾 1	硬化弾 1 水中弾 2/2 減気弾 2/2
斬裂弾 2	爆破弾 1



ベルクーツ
RARE 3 攻撃力 221 スロット
特効 防御力 会心率 性能 リロード フレ 反動
効果 通常 普通 なし 中

入手法 16500z(毒怪電の角×2、毒怪電の骨×5、尾怪電のコブ×1、ドラクライト鉱石×5)

連射対応弾	LV1 減気弾 (3中)
通常弾 4/4/5	貫通弾 2/2/2 散弾 4/5/6 徹甲弾 1/1/1
拡散弾 1/1/1	炎突弾 3 氷冷弾 電撃弾 1
氷結弾 1	減龍弾 回復弾 2/1 毒弾 2/2
麻痺弾 2/2	睡眠弾 2/2 バインド弾 2
鬼人弾 1	硬化弾 1 水中弾 2/2 減気弾 3/1
斬裂弾 1	爆破弾 1



ポイズンギフト
RARE 3 攻撃力 169 スロット
特効 防御力 会心率 性能 リロード フレ 反動
効果 通常 普通 なし 中

入手法 14250z(毒怪電の皮×6、不気味な皮×3、毒怪電の爪×4、電骨[中]×4)

連射対応弾	LV1 散弾 (3中)/LV1 毒弾 (3大)
通常弾 6/6/7	貫通弾 3/3/3 散弾 3/3/3 徹甲弾 1/1/1
拡散弾 1/1/1	炎突弾 3 氷冷弾 電撃弾 1
氷結弾 3	減龍弾 回復弾 3/1 毒弾 3/2
麻痺弾 2/2	睡眠弾 2/2 バインド弾 2
鬼人弾 1	硬化弾 1 水中弾 2/2 減気弾 2/2
斬裂弾 1	爆破弾 1



ポイズンレガシー
RARE 4 攻撃力 195 スロット
特効 防御力 会心率 性能 リロード フレ 反動
効果 通常 普通 なし 中

入手法 14500z(毒怪電の皮×3、紫水獣の上腕×4、不気味な毒液×3)

連射対応弾	LV1 散弾 (3中)/LV1 毒弾 (3大)
通常弾 6/7/8	貫通弾 3/3/3 散弾 3/3/3 徹甲弾 1/1/1
拡散弾 1/1/1	炎突弾 3 氷冷弾 電撃弾 1
氷結弾 4	減龍弾 回復弾 3/1 毒弾 3/2
麻痺弾 2/2	睡眠弾 2/2 バインド弾 2
鬼人弾 1	硬化弾 1 水中弾 2/2 減気弾 2/1
斬裂弾 1	爆破弾 1

ボルボバレット

RARE 2 攻撃力 182 スロット ●

防衛力 10 会心率 10% リロード 遅い フレ 左/小 反動 中

入手法 5850z (土砂竜の頭×3、土砂竜の甲殻×4、マカライト鉱石×6) 盗取クロ
スプリッツ+3900z (土砂竜の甲殻×3、土砂竜の背甲×2、マカライト鉱石×4)

連射対応弾	LV1 散弾 (3中)
通常弾 6/5/7	貫通弾 2/-/- 散弾 4/-/- 徹甲榴弾 -/-/-
拡散弾 1/-/-	炎突弾 - 水冷弾 - 電撃弾 -
氷結弾 -	減龍弾 - 回復弾 - 毒弾 -
麻痺弾 2/-	睡眠弾 - 痺麻痺弾 2 ベイント弾 2
鬼人弾 -	硬化弾 1 水中弾 -/- 減気弾 2/1
新製弾 -	爆破弾 -

ボルボバレット改

RARE 3 攻撃力 208 スロット ●

防衛力 12 会心率 10% リロード 遅い フレ 左/小 反動 中

入手法 盗取ボルボバレット+9400z (土砂竜の頭×2、土砂竜の爪×4、爆龍竜の耐熱殻×3)

連射対応弾	LV1 散弾 (3中)
通常弾 5/5/7	貫通弾 2/-/- 散弾 4/3/- 徹甲榴弾 -/-/-
拡散弾 1/-/-	炎突弾 - 水冷弾 - 電撃弾 -
氷結弾 -	減龍弾 - 回復弾 - 毒弾 -
麻痺弾 2/-	睡眠弾 - 痺麻痺弾 2 ベイント弾 2
鬼人弾 -	硬化弾 1 水中弾 -/- 減気弾 2/1
新製弾 -	爆破弾 -

メイルシュートローム

RARE 4 攻撃力 234 スロット ●

防衛力 10 会心率 10% リロード 遅い フレ なし 反動 やや小

入手法 24000z (氷竜の上肢×5、氷竜の上ヒレ×3、デプスライト鉱石×5、王族カナン×5) 盗取
アルブラッド+16000z (氷竜の上肢×4、氷竜の上ヒレ×3、デプスライト鉱石×4、王族カナン×3)

連射対応弾	水冷弾 (3小) / LV1 麻痺弾 (2大)
通常弾 6/4/-	貫通弾 2/2/2 散弾 3/3/3 徹甲榴弾 1/1/-
拡散弾 1/1/-	炎突弾 - 水冷弾 3 電撃弾 -
氷結弾 -	減龍弾 - 回復弾 3/- 毒弾 -
麻痺弾 2/-	睡眠弾 - 痺麻痺弾 2 ベイント弾 2
鬼人弾 -	硬化弾 1 水中弾 2/1 減気弾 2/-
新製弾 3	爆破弾 -

雷砲サンダークルス

RARE 3 攻撃力 182 スロット ●

防衛力 10 会心率 10% リロード 遅い フレ 左/小 反動 やや小

入手法 10600z (海竜の鱗×4、海竜の爪×2、海竜の尻尾×2、眠狗竜の爪×3)

連射対応弾	LV2 貫通弾 (3中) / 電撃弾 (3小)
通常弾 6/7/9	貫通弾 3/3/- 散弾 5/4/- 徹甲榴弾 1/-/-
拡散弾 -/-/-	炎突弾 - 水冷弾 - 電撃弾 3
氷結弾 -	減龍弾 - 回復弾 2/- 毒弾 -
麻痺弾 2/-	睡眠弾 - 痺麻痺弾 2 ベイント弾 2
鬼人弾 1	硬化弾 1 水中弾 2/1 減気弾 2/-
新製弾 3	爆破弾 -

雷砲サンダークルス改

RARE 4 攻撃力 234 スロット ●

防衛力 10 会心率 10% リロード 遅い フレ 左/小 反動 やや小

入手法 盗取サンダークルス+22000z (海竜の背竜骨×4、海竜の皮×5、海竜の頭骨×1、大水鏡×3)

連射対応弾	LV2 貫通弾 (3中) / 電撃弾 (3小)
通常弾 6/7/9	貫通弾 3/3/- 散弾 5/4/- 徹甲榴弾 1/-/-
拡散弾 -/-/-	炎突弾 - 水冷弾 - 電撃弾 4
氷結弾 -	減龍弾 - 回復弾 2/- 毒弾 -
麻痺弾 2/-	睡眠弾 - 痺麻痺弾 2 ベイント弾 2
鬼人弾 1	硬化弾 1 水中弾 2/1 減気弾 2/-
新製弾 3	爆破弾 -

ロアルストリーム

RARE 2 攻撃力 182 スロット ●

防衛力 10 会心率 10% リロード 遅い フレ 左/小 反動 中

入手法 15000z 盗取7500z (海綿質の皮×4、水獣の爪×5、水獣のトサカ×1、マカライト鉱石×4) 盗取ロアルスリング+5000z (海綿質の皮×3、水獣の爪×3、竜骨【小】×4)

連射対応弾	水冷弾 (3小)
通常弾 4/4/5	貫通弾 -/-/- 散弾 5/6/- 徹甲榴弾 -/-/-
拡散弾 1/-/-	炎突弾 - 水冷弾 3 電撃弾 -
氷結弾 -	減龍弾 - 回復弾 3/- 毒弾 2/-
麻痺弾 -/-	睡眠弾 - 痺麻痺弾 2 ベイント弾 2
鬼人弾 -	硬化弾 - 水中弾 2/1 減気弾 -/-
新製弾 -	爆破弾 -

ロアルスリング

RARE 1 攻撃力 143 スロット ●

防衛力 10 会心率 10% リロード 遅い フレ なし 反動 中

入手法 盗取クロスボウガン改+2500z (未熟な海綿質×3、水獣の皮×4、鉄鉱石×4)

連射対応弾	水冷弾 (3小)
通常弾 4/4/4	貫通弾 -/-/- 散弾 5/5/- 徹甲榴弾 -/-/-
拡散弾 1/-/-	炎突弾 - 水冷弾 3 電撃弾 -
氷結弾 -	減龍弾 - 回復弾 3/- 毒弾 2/-
麻痺弾 -/-	睡眠弾 - 痺麻痺弾 2 ベイント弾 2
鬼人弾 -	硬化弾 - 水中弾 2/1 減気弾 -/-
新製弾 -	爆破弾 -

ロアルフラッド

RARE 4 攻撃力 208 スロット ●

防衛力 10 会心率 10% リロード 遅い フレ なし 反動 中

入手法 盗取ロアルストリーム+8000z (海綿質の上皮×2、高級なトサカ×3、水獣の上肢×6、水獣の上皮×3)

連射対応弾	水冷弾 (3小)
通常弾 4/5/6	貫通弾 -/-/- 散弾 7/7/- 徹甲榴弾 -/-/-
拡散弾 1/-/-	炎突弾 - 水冷弾 4 電撃弾 -
氷結弾 -	減龍弾 - 回復弾 3/- 毒弾 2/1
麻痺弾 -/-	睡眠弾 - 痺麻痺弾 2 ベイント弾 2
鬼人弾 -	硬化弾 1 水中弾 2/1 減気弾 -/-
新製弾 -	爆破弾 -

青熊轟筒

RARE 3 攻撃力 251 スロット ●

防衛力 10 会心率 10% リロード 遅い フレ 左/小 反動 やや小

入手法 盗取青熊轟筒+7600z (青熊獣の甲殻×5、白虎獣の腹甲×2、麻痺袋×3、シーブライト鉱石×4)

しゃがみ撃ち	LV1 散弾 / LV2 散弾 / LV1 麻痺弾
通常弾 6/4/-	貫通弾 -/-/- 散弾 4/4/- 徹甲榴弾 2/-/-
拡散弾 -/-/-	炎突弾 - 水冷弾 - 電撃弾 -
氷結弾 -	減龍弾 - 回復弾 2/- 毒弾 -/-
麻痺弾 2/-	睡眠弾 - 痺麻痺弾 2 ベイント弾 2
鬼人弾 1	硬化弾 - 水中弾 -/- 減気弾 3/-
新製弾 -	爆破弾 -

青熊轟筒(川漁)

RARE 3 攻撃力 281 スロット ●

防衛力 10 会心率 10% リロード 遅い フレ 左/小 反動 やや小

入手法 盗取青熊轟筒+15400z (青熊獣の毛×5、赤甲獣の蛇腹甲×2、ドスヘラクレス×3、ドラグライト鉱石×5)

しゃがみ撃ち	LV1 散弾 / LV2 散弾 / LV1 麻痺弾
通常弾 7/5/-	貫通弾 2/-/- 散弾 4/4/4 徹甲榴弾 2/-/-
拡散弾 -/-/-	炎突弾 - 水冷弾 - 電撃弾 -
氷結弾 -	減龍弾 - 回復弾 2/- 毒弾 -/-
麻痺弾 2/-	睡眠弾 - 痺麻痺弾 2 ベイント弾 2
鬼人弾 1	硬化弾 - 水中弾 -/- 減気弾 3/-
新製弾 -	爆破弾 -

青熊筒

RARE 1 攻撃力 192 スロット ●

防衛力 10 会心率 10% リロード 遅い フレ 左/小 反動 やや小

入手法 4650z (青熊獣の毛×5、青熊獣の胸甲×3、青熊獣の甲殻×4、マカライト鉱石×5) 盗取
ボーンバスター+3100z (青熊獣の毛×3、青熊獣の胸甲×1、鉄鉱石×7、セツチャクアクリル×4)

しゃがみ撃ち	LV1 散弾
通常弾 6/4/-	貫通弾 -/-/- 散弾 4/5/- 徹甲榴弾 1/-/-
拡散弾 -/-/-	炎突弾 - 水冷弾 - 電撃弾 -
氷結弾 -	減龍弾 - 回復弾 2/- 毒弾 -/-
麻痺弾 2/-	睡眠弾 - 痺麻痺弾 2 ベイント弾 2
鬼人弾 1	硬化弾 - 水中弾 -/- 減気弾 3/-
新製弾 -	爆破弾 -

アグナプロウ

RARE 3 攻撃力 222 スロット ●

防衛力 10 会心率 10% リロード 遅い フレ なし 反動 大

入手法 12000z (炎戈竜の甲殻×6、炎戈竜のヒレ×4、紅蓮石×4、上竜骨×2)

しゃがみ撃ち	LV1 徹甲榴弾 / 炎突弾
通常弾 5/6/-	貫通弾 3/3/- 散弾 -/3/- 徹甲榴弾 2/2/-
拡散弾 -/1/-	炎突弾 5 水冷弾 - 電撃弾 -
氷結弾 -	減龍弾 - 回復弾 2/1 毒弾 2/-
麻痺弾 1/-	睡眠弾 - 痺麻痺弾 2 ベイント弾 2
鬼人弾 -	硬化弾 1 水中弾 -/- 減気弾 -/-
新製弾 -	電撃弾 -

ヴォル=ショット

RARE 3 攻撃力 251 スロット ●

防衛力 10 会心率 10% リロード 遅い フレ 右/大 反動 中

入手法 18000z (曲曲した龍角×1、爆龍竜の甲殻×8、爆龍竜の鱗×5、爆龍竜の頭骨×1)

しゃがみ撃ち	炎突弾 / 氷結弾
通常弾 7/8/10	貫通弾 -/-/3 散弾 -/-/4 徹甲榴弾 -/-/1
拡散弾 -/-/1	炎突弾 3 水冷弾 - 電撃弾 -
氷結弾 3	減龍弾 1 回復弾 -/- 毒弾 -/1
麻痺弾 -/-	睡眠弾 - 痺麻痺弾 2 ベイント弾 2
鬼人弾 -	硬化弾 1 水中弾 -/- 減気弾 -/1
新製弾 -	爆破弾 -

海造砲【火刃】

RARE 4 攻撃力 251 スロット ●

防衛力 10 会心率 10% リロード 遅い フレ 左/小 反動 やや小

入手法 24000z (猛々しい龍鋭牙×1、カブレライト鉱石×10、デプスライト鉱石×2、爆龍×10) ※

しゃがみ撃ち	LV1 徹甲榴弾 / LV2 徹甲榴弾
通常弾 8/5/-	貫通弾 -/3/- 散弾 3/3/- 徹甲榴弾 1/1/1
拡散弾 3/3/3	炎突弾 3 水冷弾 3 電撃弾 -
氷結弾 -	減龍弾 - 回復弾 -/- 毒弾 -/-
麻痺弾 -/-	睡眠弾 - 痺麻痺弾 2 ベイント弾 2
鬼人弾 -	硬化弾 1 水中弾 -/- 減気弾 -/-
新製弾 2	爆破弾 -

ガノスプレッシャー

RARE 4 攻撃力 266 スロット ●

防衛力 20 会心率 10% リロード 遅い フレ なし 反動 やや小

入手法 24000z (氷竜の上肢×6、氷竜の上ヒレ×4、氷竜の鋭牙×5、王族カナン×5) 盗取
46式潜伏重砲+16000z (氷竜の上肢×4、氷竜の上ヒレ×3、氷竜の鋭牙×4)

しゃがみ撃ち	LV2 貫通弾 / 水冷弾
通常弾 6/6/-	貫通弾 2/2/2 散弾 3/3/3 徹甲榴弾 1/1/-
拡散弾 1/1/1	炎突弾 - 水冷弾 3 電撃弾 -
氷結弾 -	減龍弾 - 回復弾 2/- 毒弾 -/-
麻痺弾 2/-	睡眠弾 - 痺麻痺弾 2 ベイント弾 2
鬼人弾 -	硬化弾 - 水中弾 2/2 減気弾 2/-
新製弾 2	爆破弾 -

カブレライトキャノン

RARE 4 攻撃力 251 スロット ●

防衛力 10 会心率 10% リロード 遅い フレ なし 反動 中

入手法 15000z (カブレライト鉱石×5、ドスヘラクレス×5、ドラグライト鉱石×15、紅蓮石×3)

しゃがみ撃ち	LV2 貫通弾 / 新製弾
通常弾 4/4/5	貫通弾 2/3/- 散弾 5/5/- 徹甲榴弾 3/3/3
拡散弾 -/-/-	炎突弾 - 水冷弾 - 電撃弾 -
氷結弾 3	減龍弾 2 回復弾 -/1 毒弾 -/1
麻痺弾 -/1	睡眠弾 -/1 痺麻痺弾 2 ベイント弾 2
鬼人弾 1	硬化弾 1 水中弾 -/- 減気弾 -/1
新製弾 2	爆破弾 -



キーンカロツツァ

RARE 3	攻撃力 222	スロット 〇●
防衛力	会心率	性能
リロード	プレ	反動
やや	やや	やや

入手方法 通常スッカカロツツァ+9900z(ベビボ/バンプキン×5、睡魔袋×3、角竜の骨×1)



ズッカカロツツァ

RARE 2	攻撃力 177	スロット 〇●
防衛力	会心率	性能
リロード	プレ	反動
やや	やや	やや

入手方法 通常6000z(シーブライト鉱石×5、ベビボ/バンプキン×3、キラビートル×5、ツタの葉×10)



スレイベンギーゴ

RARE 3	攻撃力 192	スロット 〇●
防衛力	会心率	性能
リロード	プレ	反動
やや	やや	やや

入手方法 通常7500z(白免獣の腹甲×4、白免獣の耳×4、白免獣の毛×6、バギの鱗×3)
通常ポーンバスター+5000z(白免獣の腹甲×3、白免獣の耳×2、白免獣の毛×4)



スレイベッキング

RARE 3	攻撃力 236	スロット 〇●
防衛力	会心率	性能
リロード	プレ	反動
やや	やや	やや

入手方法 通常スレイベンギーゴ+7400z(白免獣の毛×6、白免獣の水爪×5、氷牙竜の毛×4)



デュエルスタッフ

RARE 3	攻撃力 251	スロット 〇●
防衛力	会心率	性能
リロード	プレ	反動
やや	やや	やや

入手方法 通常16500z(角竜の背甲×4、角竜の腹甲×6、ねじれた角×2、マカライト鉱石×8)



デュエルスタッフ改

RARE 4	攻撃力 281	スロット 〇●
防衛力	会心率	性能
リロード	プレ	反動
やや	やや	やや

入手方法 通常デュエルスタッフ+17000z(角竜の尾甲×4、いにしへの龍骨×5、角竜の骨髄×2)



トロベクルガン

RARE 2	攻撃力 207	スロット 〇●
防衛力	会心率	性能
リロード	プレ	反動
やや	やや	やや

入手方法 通常18000z通常9000z(彩鳥の羽根×5、へんなクチバシ×1、彩鳥の鱗×4、竜骨【中】×4)
通常ポーンバスター+6000z(彩鳥の羽根×2、彩鳥の鱗×3、彩鳥色の羽根×3)



トロベクルガン・彩

RARE 3	攻撃力 236	スロット 〇●
防衛力	会心率	性能
リロード	プレ	反動
やや	やや	やや

入手方法 通常トロベクルガン+9450z(へんなクチバシ×2、火打石×3、紅蓮石×3)

シャガみ撃ち	LV3 通常弾/LV1 睡眠弾
通常弾 6/6/6	貫通弾 2/-/- 散弾 6/6/- 雷甲殻弾 2/-/-
拡散弾 1/-/-	炎火弾 3 氷冷弾 3 電撃弾 3
氷結弾 1/-/-	減龍弾 3 回復弾 2/1 毒弾 2/-
麻痺弾 2/-	睡眠弾 3/2 睡眠弾 2 氷中弾 2
鬼人弾 1	硬化弾 1 氷中弾 2/- 減気弾 2/2
斬裂弾 1	爆破弾 3

シャガみ撃ち	LV3 通常弾/LV1 睡眠弾
通常弾 5/5/5	貫通弾 2/-/- 散弾 5/6/- 雷甲殻弾 1/-/-
拡散弾 1/-/-	炎火弾 3 氷冷弾 3 電撃弾 3
氷結弾 1/-/-	減龍弾 3 回復弾 2/1 毒弾 2/-
麻痺弾 2/-	睡眠弾 2/1 睡眠弾 2 氷中弾 2
鬼人弾 1	硬化弾 1 氷中弾 2/- 減気弾 2/1
斬裂弾 1	爆破弾 3

シャガみ撃ち	氷結弾
通常弾 4/3/-	貫通弾 3/3/- 散弾 3/-/- 雷甲殻弾 3/-/-
拡散弾 3/-/-	炎火弾 3 氷冷弾 2 電撃弾 3
氷結弾 3	減龍弾 3 回復弾 2/- 毒弾 2/-
麻痺弾 2/-	睡眠弾 2/- 睡眠弾 2 氷中弾 2
鬼人弾 1	硬化弾 1 氷中弾 2/- 減気弾 2/-
斬裂弾 1	爆破弾 3

シャガみ撃ち	氷結弾
通常弾 4/4/-	貫通弾 3/4/- 散弾 3/-/- 雷甲殻弾 3/-/-
拡散弾 3/-/-	炎火弾 3 氷冷弾 3 電撃弾 3
氷結弾 3	減龍弾 3 回復弾 2/- 毒弾 2/-
麻痺弾 2/-	睡眠弾 2/- 睡眠弾 2 氷中弾 2
鬼人弾 1	硬化弾 1 氷中弾 2/- 減気弾 2/-
斬裂弾 1	爆破弾 3

シャガみ撃ち	LV2 通常弾/LV1 貫通弾
通常弾 3/3/3	貫通弾 2/3/3 散弾 3/-/- 雷甲殻弾 3/-/-
拡散弾 3/-/-	炎火弾 3 氷冷弾 3 電撃弾 3
氷結弾 3	減龍弾 3 回復弾 2/- 毒弾 2/-
麻痺弾 2/-	睡眠弾 2/- 睡眠弾 2 氷中弾 2
鬼人弾 1	硬化弾 1 氷中弾 2/- 減気弾 2/1
斬裂弾 1	爆破弾 3

シャガみ撃ち	LV2 通常弾/LV1 貫通弾
通常弾 3/3/3	貫通弾 3/3/3 散弾 3/-/- 雷甲殻弾 3/-/-
拡散弾 3/-/-	炎火弾 3 氷冷弾 3 電撃弾 3
氷結弾 3	減龍弾 3 回復弾 2/- 毒弾 2/-
麻痺弾 2/-	睡眠弾 2/- 睡眠弾 2 氷中弾 2
鬼人弾 1	硬化弾 1 氷中弾 2/- 減気弾 2/1
斬裂弾 1	爆破弾 3

シャガみ撃ち	LV1 散弾/炎火弾
通常弾 4/5/6	貫通弾 3/-/- 散弾 6/6/- 雷甲殻弾 3/-/-
拡散弾 1/-/-	炎火弾 3 氷冷弾 3 電撃弾 3
氷結弾 1/-/-	減龍弾 3 回復弾 2/1 毒弾 2/-
麻痺弾 2/-	睡眠弾 2/- 睡眠弾 2 氷中弾 2
鬼人弾 1	硬化弾 1 氷中弾 2/- 減気弾 2/-
斬裂弾 1	爆破弾 3

シャガみ撃ち	LV1 散弾/炎火弾
通常弾 5/6/7	貫通弾 3/-/- 散弾 6/6/- 雷甲殻弾 3/-/-
拡散弾 1/-/-	炎火弾 4 氷冷弾 3 電撃弾 3
氷結弾 1/-/-	減龍弾 3 回復弾 2/1 毒弾 2/-
麻痺弾 2/-	睡眠弾 2/- 睡眠弾 2 氷中弾 2
鬼人弾 1	硬化弾 1 氷中弾 2/- 減気弾 2/-
斬裂弾 1	爆破弾 3



ナバルモービル

RARE 4	攻撃力 281	スロット 〇●
防衛力	会心率	性能
リロード	プレ	反動
やや	やや	やや

入手方法 通常24000z(大海龍の甲皮×5、湾曲した龍角×2、大海龍の尻尾×2、カブレイト鉱石×4)



妃竜砲(遠撃)

RARE 3	攻撃力 207	スロット 〇●
防衛力	会心率	性能
リロード	プレ	反動
やや	やや	やや

入手方法 通常14250z(龍火電の甲皮×5、龍火電の翼×3、シーブライト鉱石×5、不気味な毒薬×3)
通常ポーンバスター+9500z(龍火電の甲皮×3、シーブライト鉱石×5、不気味な毒薬×2)



妃竜砲(飛撃)

RARE 4	攻撃力 251	スロット 〇●
防衛力	会心率	性能
リロード	プレ	反動
やや	やや	やや

入手方法 通常妃竜砲(遠撃)+21500z(龍火電の上鱗×5、龍火電の上鱗×2、爆龍竜の耐熱殻×4)



ブルームスター

RARE 3	攻撃力 222	スロット 〇●
防衛力	会心率	性能
リロード	プレ	反動
やや	やや	やや

入手方法 通常15000z(カブレイト鉱石×2、紅蓮石×5、モンスターの鱗汁×5)



ペコキッシュガン

RARE 4	攻撃力 251	スロット 〇●
防衛力	会心率	性能
リロード	プレ	反動
やや	やや	やや

入手方法 通常トロベクルガン+16000z(極彩色の羽根×5、彩鳥の上鱗×5、竜電の翼×6、爆炎袋×3)



ベングルスサイザー

RARE 3	攻撃力 266	スロット 〇●
防衛力	会心率	性能
リロード	プレ	反動
やや	やや	やや

入手方法 通常スレイベッキング+12500z(白免獣の耳×3、白免獣の腹甲×4、氷牙竜の鱗×2、潜口竜の皮×3)



峯山大砲

RARE 4	攻撃力 296	スロット 〇●
防衛力	会心率	性能
リロード	プレ	反動
やや	やや	やや

入手方法 通常25500z(峯山龍の上鱗×4、怪々しい龍鋭牙×2、峯山龍の堅岩殻×4、デブスライト鉱石×6)



ボーンシューター

RARE 1	攻撃力 118	スロット 〇●
防衛力	会心率	性能
リロード	プレ	反動
やや	やや	やや

入手方法 通常2100z通常1050z(マカライト鉱石×2、竜骨【小】×3) / (さびた塊×1【鑑定】)

シャガみ撃ち	LV1 貫通弾/LV1 貫通弾/LV1 散弾
通常弾 10/6/-	貫通弾 5/-/- 散弾 4/-/- 雷甲殻弾 3/-/-
拡散弾 2/-/-	炎火弾 3 氷冷弾 3 電撃弾 3
氷結弾 2	減龍弾 3 回復弾 3/- 毒弾 2/-
麻痺弾 2/-	睡眠弾 2/- 睡眠弾 2 氷中弾 2
鬼人弾 1	硬化弾 1 氷中弾 2/- 減気弾 2/-
斬裂弾 1	爆破弾 3

シャガみ撃ち	炎火弾/LV1 毒弾
通常弾 6/7/8	貫通弾 2/-/- 散弾 3/-/- 雷甲殻弾 3/-/-
拡散弾 1/1/-	炎火弾 3 氷冷弾 3 電撃弾 3
氷結弾 1/-/-	減龍弾 3 回復弾 3/- 毒弾 3/1
麻痺弾 2/-	睡眠弾 2/- 睡眠弾 2 氷中弾 2
鬼人弾 1	硬化弾 1 氷中弾 2/- 減気弾 2/-
斬裂弾 2	爆破弾 3

シャガみ撃ち	炎火弾/LV1 毒弾
通常弾 6/7/8	貫通弾 2/-/- 散弾 3/-/- 雷甲殻弾 3/-/-
拡散弾 1/1/-	炎火弾 3 氷冷弾 3 電撃弾 3
氷結弾 1/-/-	減龍弾 3 回復弾 3/- 毒弾 3/1
麻痺弾 2/-	睡眠弾 2/- 睡眠弾 2 氷中弾 2
鬼人弾 1	硬化弾 1 氷中弾 2/- 減気弾 2/-
斬裂弾 2	爆破弾 3

シャガみ撃ち	氷結弾
通常弾 4/5/-	貫通弾 3/3/- 散弾 3/-/- 雷甲殻弾 2/2/-
拡散弾 3/-/-	炎火弾 3 氷冷弾 3 電撃弾 3
氷結弾 3	減龍弾 3 回復弾 2/- 毒弾 2/-
麻痺弾 2/-	睡眠弾 2/- 睡眠弾 2 氷中弾 2
鬼人弾 1	硬化弾 1 氷中弾 2/- 減気弾 2/-
斬裂弾 3	爆破弾 3

シャガみ撃ち	LV1 散弾/炎火弾
通常弾 5/7/8	貫通弾 3/-/- 散弾 6/7/- 雷甲殻弾 3/-/-
拡散弾 2/1/-	炎火弾 4 氷冷弾 4 電撃弾 3
氷結弾 2	減龍弾 4 回復弾 3/- 毒弾 2/-
麻痺弾 2/-	睡眠弾 2/- 睡眠弾 2 氷中弾 2
鬼人弾 1	硬化弾 1 氷中弾 2/- 減気弾 2/-
斬裂弾 1	爆破弾 3

シャガみ撃ち	LV1 貫通弾/氷結弾
通常弾 5/5/-	貫通弾 3/4/- 散弾 3/-/- 雷甲殻弾 3/-/-
拡散弾 3/-/-	炎火弾 3 氷冷弾 3 電撃弾 3
氷結弾 4	減龍弾 3 回復弾 2/- 毒弾 2/-
麻痺弾 2/-	睡眠弾 2/- 睡眠弾 2 氷中弾 2
鬼人弾 1	硬化弾 1 氷中弾 2/- 減気弾 2/-
斬裂弾 1	爆破弾 3

シャガみ撃ち	LV3 貫通弾/氷冷弾/LV1 減気弾
通常弾 5/6/7	貫通弾 3/3/4 散弾 3/4/5 雷甲殻弾 3/2/-
拡散弾 3/-/-	炎火弾 2 氷冷弾 3 電撃弾 2
氷結弾 3	減龍弾 3 回復弾 2/1 毒弾 2/-
麻痺弾 2/-	睡眠弾 2/- 睡眠弾 2 氷中弾 2
鬼人弾 1	硬化弾 1 氷中弾 2/- 減気弾 2/2
斬裂弾 1	爆破弾 3

シャガみ撃ち	LV1 貫通弾
通常弾 5/4/-	貫通弾 2/-/- 散弾 4/-/- 雷甲殻弾 3/-/-
拡散弾 3/-/-	炎火弾 2 氷冷弾 3 電撃弾 3
氷結弾 3	減龍弾 3 回復弾 2/- 毒弾 2/-
麻痺弾 2/-	睡眠弾 2/- 睡眠弾 2 氷中弾 2
鬼人弾 1	硬化弾 1 氷中弾 2/- 減気弾 2/-
斬裂弾 2	爆破弾 3

ボーンシューター改

RARE 1 攻撃力 148 スロット ●

防御力 会心率 性能 リロード フレ 反動

特効 防衛力 会心率 性能 リロード フレ 反動

入手法 1850z(竜骨【小】×4、マカライト鉱石×3、セツチャクロアリ×1)

ボーンバスター

RARE 1 攻撃力 192 スロット ●

防御力 会心率 性能 リロード フレ 反動

特効 防衛力 会心率 性能 リロード フレ 反動

入手法 9900z(ボーンシューター改+3300z(大きな竜骨×3、とがった牙×2、セツチャクロアリ×4))

46式潜伏重砲I

RARE 3 攻撃力 207 スロット —

防御力 会心率 性能 リロード フレ 反動

特効 防衛力 会心率 性能 リロード フレ 反動

入手法 12900z(潜口竜の甲殻×4、潜口竜の皮×4、ドラグライト鉱石×3、竜骨【大】×2) 2) 8600z(潜口竜の甲殻×2、潜口竜の皮×2、竜骨【中】×3)

46式潜伏重砲II

RARE 4 攻撃力 236 スロット ●

防御力 会心率 性能 リロード フレ 反動

特効 防衛力 会心率 性能 リロード フレ 反動

入手法 46式潜伏重砲I+14000z(潜口竜の爪×4、尾端竜の角×2、滑岩塊×4、大水袋×3)

ラギアブリッツ

RARE 3 攻撃力 222 スロット ●

防御力 会心率 性能 リロード フレ 反動

特効 防衛力 会心率 性能 リロード フレ 反動

入手法 14250z(海竜の鱗×4、海竜の尻尾×2、海竜の背竜電×2、毒怪竜の爪×2)

ラギアブリッツ改

RARE 4 攻撃力 251 スロット ●

防御力 会心率 性能 リロード フレ 反動

特効 防衛力 会心率 性能 リロード フレ 反動

入手法 22000z(海竜の背竜電×4、海竜の皮×5、海竜の逆鱗×1、大水袋×3)

アメジストギアI

RARE 4 攻撃力 204 スロット ●

防御力 会心率 属性 状態強化

特効 防衛力 会心率 属性 状態強化

入手法 18750z(灯魚竜の上鱗×2、海綿質の上鱗×5) 2) 12500z(海綿質の素皮×4、紫水獣の尻爪×2、紫水獣の上鱗×4、灯魚竜の上鱗×2)

アルカオンダ

RARE 4 攻撃力 204 スロット ●

防御力 会心率 属性 状態強化

特効 防衛力 会心率 属性 状態強化

入手法 14800z(紅蓮石×4、カブレライト鉱石×8、滑岩塊の鱗×6)

しゃがみ撃ち LV1 通常弾

通常弾	貫通弾	散弾	竜甲弾
5/4/3	2/-/-	5/-/-	-/-/-
拡散弾 -/-/-	炎突弾 2	水冷弾 —	電撃弾 —
氷結弾 —	減龍弾 —	回復弾 2/-	毒弾 -/-
麻痺弾 -/-	睡眠弾 -/-	睡眠弾 2	ペイント 2
鬼人弾 —	硬化弾 1	水中弾 -/-	減気弾 -/-
新裂弾 2	爆破弾 —		

しゃがみ撃ち LV1 通常弾/LV2 通常弾

通常弾	貫通弾	散弾	竜甲弾
6/4/4	2/-/-	5/-/-	-/-/-
拡散弾 -/-/-	炎突弾 2	水冷弾 —	電撃弾 —
氷結弾 —	減龍弾 —	回復弾 2/-	毒弾 -/-
麻痺弾 -/-	睡眠弾 -/-	睡眠弾 2	ペイント 2
鬼人弾 —	硬化弾 1	水中弾 -/-	減気弾 -/-
新裂弾 2	爆破弾 —		

しゃがみ撃ち LV3 通常弾/水冷弾

通常弾	貫通弾	散弾	竜甲弾
5/4/6	2/3/-	3/-/-	-/-/-
拡散弾 -/-/-	炎突弾 —	水冷弾 4	電撃弾 —
氷結弾 —	減龍弾 —	回復弾 -/-	毒弾 2/-
麻痺弾 2/-	睡眠弾 -/-	睡眠弾 2	ペイント 2
鬼人弾 —	硬化弾 —	水中弾 1/-	減気弾 2/1
新裂弾 2	爆破弾 —		

しゃがみ撃ち LV3 通常弾/水冷弾

通常弾	貫通弾	散弾	竜甲弾
6/5/7	3/3/-	3/-/-	-/-/-
拡散弾 -/-/-	炎突弾 —	水冷弾 4	電撃弾 —
氷結弾 —	減龍弾 —	回復弾 -/-	毒弾 2/-
麻痺弾 2/-	睡眠弾 -/-	睡眠弾 2	ペイント 2
鬼人弾 —	硬化弾 —	水中弾 2/-	減気弾 2/2
新裂弾 2	爆破弾 —		

しゃがみ撃ち LV2 通常弾/電撃弾

通常弾	貫通弾	散弾	竜甲弾
5/5/-	2/-/-	5/5/-	1/-/-
拡散弾 1/-/-	炎突弾 —	水冷弾 —	電撃弾 4
氷結弾 —	減龍弾 —	回復弾 2/-	毒弾 -/-
麻痺弾 2/-	睡眠弾 -/-	睡眠弾 2	ペイント 2
鬼人弾 1	硬化弾 1	水中弾 2/2	減気弾 2/-
新裂弾 3	爆破弾 —		

しゃがみ撃ち LV2 通常弾/電撃弾

通常弾	貫通弾	散弾	竜甲弾
5/5/-	2/-/-	5/5/-	1/-/-
拡散弾 1/-/-	炎突弾 —	水冷弾 —	電撃弾 5
氷結弾 —	減龍弾 —	回復弾 2/-	毒弾 -/-
麻痺弾 2/-	睡眠弾 -/-	睡眠弾 2	ペイント 2
鬼人弾 1	硬化弾 1	水中弾 2/2	減気弾 2/-
新裂弾 3	爆破弾 —		

アルカバトラ

RARE 3 攻撃力 168 スロット —

防御力 会心率 属性 状態強化

特効 防衛力 会心率 属性 状態強化

入手法 9900z(ライトクリスタル×2、シーブライト鉱石×10、モンスターの体液×5)

アルクウノ

RARE 2 攻撃力 132 スロット —

防御力 会心率 属性 状態強化

特効 防衛力 会心率 属性 状態強化

入手法 9900z(飛甲虫の羽×6、甲虫の殻×2、キラビートル×3、シーブライト鉱石×2)

アルクウノジョーヌ

RARE 4 攻撃力 144 スロット —

防御力 会心率 属性 状態強化

特効 防衛力 会心率 属性 状態強化

入手法 14000z(飛甲虫の殻×8、ドラグライト鉱石×4、ライトクリスタル×3)

アルクウノブラン

RARE 4 攻撃力 156 スロット —

防御力 会心率 属性 状態強化

特効 防衛力 会心率 属性 状態強化

入手法 14000z(飛甲虫の殻×5、ドラグライト鉱石×3、白竜の耳×2)

アルクウノルージュ

RARE 4 攻撃力 156 スロット —

防御力 会心率 属性 状態強化

特効 防衛力 会心率 属性 状態強化

入手法 14000z(飛甲虫の殻×5、ドラグライト鉱石×3、赤甲竜の爪×3)

アルクセロ

RARE 1 攻撃力 120 スロット —

防御力 会心率 属性 状態強化

特効 防衛力 会心率 属性 状態強化

入手法 3000z(飛甲虫の羽×4、飛甲虫の甲殻×6、氷結晶×5)

アルクセロジョーヌ

RARE 3 攻撃力 132 スロット —

防御力 会心率 属性 状態強化

特効 防衛力 会心率 属性 状態強化

入手法 14250z(ドラグライト鉱石×3、飛甲虫の羽×6、飛甲虫の甲殻×8、甲虫の腹殻×5) 2) 9500z(飛甲虫の甲殻×3、雷光虫×5、ドラグライト鉱石×2)

アルクセロブラン

RARE 3 攻撃力 132 スロット —

防御力 会心率 属性 状態強化

特効 防衛力 会心率 属性 状態強化

入手法 14250z(鮮やかな体液×6、飛甲虫の羽×6、飛甲虫の甲殻×8、甲虫の腹殻×5) 2) 9500z(飛甲虫の甲殻×3、鮮やかな体液×2、アインシメタル×4)

溜め

溜め1	溜め2	溜め3	溜め4
拡散LV1	貫通LV2	貫通LV3	貫通LV3
強撃	接撃	毒	麻痺
睡眠	減気	ペイント	爆破

溜め

溜め1	溜め2	溜め3	溜め4
拡散LV1	貫通LV2	貫通LV3	貫通LV3
強撃	接撃	毒	麻痺
睡眠	減気	ペイント	爆破

溜め

溜め1	溜め2	溜め3	溜め4
拡散LV2	貫通LV3	貫通LV3	貫通LV3
強撃	接撃	毒	麻痺
睡眠	減気	ペイント	爆破

溜め

溜め1	溜め2	溜め3	溜め4
拡散LV2	貫通LV2	貫通LV3	貫通LV3
強撃	接撃	毒	麻痺
睡眠	減気	ペイント	爆破

溜め

溜め1	溜め2	溜め3	溜め4
貫通LV2	貫通LV2	貫通LV3	貫通LV3
強撃	接撃	毒	麻痺
睡眠	減気	ペイント	爆破

溜め

溜め1	溜め2	溜め3	溜め4
拡散LV1	貫通LV2	貫通LV2	貫通LV3
強撃	接撃	毒	麻痺
睡眠	減気	ペイント	爆破

溜め

溜め1	溜め2	溜め3	溜め4
拡散LV1	貫通LV2	貫通LV3	貫通LV3
強撃	接撃	毒	麻痺
睡眠	減気	ペイント	爆破

溜め

溜め1	溜め2	溜め3	溜め4
拡散LV1	貫通LV2	貫通LV3	貫通LV3
強撃	接撃	毒	麻痺
睡眠	減気	ペイント	爆破

アルセロルージュ 曲射 集中型

RARE 3 攻撃力 **144** スロット ●

特効	防御力	会心率	属性	状態強化
—	—	5%	火140	麻痺

入手法 14250z (紅蓮石×5、飛甲虫の羽×6、飛甲虫の甲殻×8、甲虫の腹袋×5) 隠レアルク
ウノ+9500z (飛甲虫の甲殻×3、モンスターの体液×2、溶岩獣の鱗×3)

溜め			
溜め1	溜め2	溜め3	溜め4
貫通LV1	貫通LV2	貫通LV3	貫通LV3
強撃	接撃	毒	麻痺
—	○	—	○
睡眠	減気	ペイント	爆破
—	—	○	—

カジキ弓【組】 曲射 放散型

RARE 3 攻撃力 **156** スロット ●●●

特効	防御力	会心率	属性	状態強化
—	—	—	—	麻痺

入手法 8250z (カジキマグロ×1、上竜骨×2、抗菌石×2、お食事券×2)

溜め			
溜め1	溜め2	溜め3	溜め4
貫通LV1	貫通LV2	貫通LV3	貫通LV2
強撃	接撃	毒	麻痺
—	○	—	○
睡眠	減気	ペイント	爆破
○	—	○	—

カジキ弓【三枚卸】 曲射 放散型

RARE 4 攻撃力 **192** スロット ●●●●

特効	防御力	会心率	属性	状態強化
—	—	—	—	麻痺

入手法 隠レカジキ弓【組】+15500z (カジキマグロ×2、水竜の翼膜×3、尖竜骨×5、高級お食事券×3)

溜め			
溜め1	溜め2	溜め3	溜め4
貫通LV1	貫通LV2	貫通LV3	貫通LV3
強撃	接撃	毒	麻痺
—	○	—	○
睡眠	減気	ペイント	爆破
○	—	○	—

クイーンブラスターⅠ 曲射 集中型

RARE 3 攻撃力 **180** スロット —

特効	防御力	会心率	属性	状態強化
—	—	—	—	毒

入手法 14250z (龍火竜の甲殻×4、竜骨【大】×1、龍火竜の鱗×5、マカライト鉱石×8) 隠レ
ハンターボウ+9500z (龍火竜の甲殻×2、龍火竜の翼膜×2、鉄鉱石×12)

溜め			
溜め1	溜め2	溜め3	溜め4
貫通LV1	貫通LV2	貫通LV3	貫通LV3
強撃	接撃	毒	麻痺
—	○	○	○
睡眠	減気	ペイント	爆破
—	—	○	—

クイーンブラスターⅡ 曲射 集中型

RARE 4 攻撃力 **204** スロット —

特効	防御力	会心率	属性	状態強化
—	—	—	—	毒

入手法 隠レクイーンブラスターⅠ+14500z (龍火竜の上鱗×4、火竜の翼膜×3、火竜の尻尾×3、カブレライト鉱石×3)

溜め			
溜め1	溜め2	溜め3	溜め4
貫通LV2	貫通LV2	貫通LV3	貫通LV3
強撃	接撃	毒	麻痺
—	○	○	○
睡眠	減気	ペイント	爆破
—	—	○	—

クイーンブラスターⅢ 曲射 集中型

RARE 4 攻撃力 **216** スロット —

特効	防御力	会心率	属性	状態強化
—	—	—	—	毒

入手法 隠レクイーンブラスターⅡ+1500z (龍火竜の翼膜×5、龍火竜の上鱗×2、マレコガネ×3、龍火竜の逆鱗×1)

溜め			
溜め1	溜め2	溜め3	溜め4
貫通LV2	貫通LV2	貫通LV3	貫通LV4
強撃	接撃	毒	麻痺
—	○	○	○
睡眠	減気	ペイント	爆破
—	—	○	—

スコルピオダート 曲射 放散型

RARE 4 攻撃力 **204** スロット —

特効	防御力	会心率	属性	状態強化
—	—	—	水120	—

入手法 隠レ64式連装弓Ⅱ+23000z (潜竜電の甲殻×4、潜竜電の爪×2、水竜の上鱗×3、水竜の鋭牙×2)

溜め			
溜め1	溜め2	溜め3	溜め4
貫通LV4	貫通LV2	貫通LV2	貫通LV4
強撃	接撃	毒	麻痺
○	○	—	—
睡眠	減気	ペイント	爆破
○	—	○	—

スポンギアⅠ 曲射 放散型

RARE 2 攻撃力 **132** スロット ●

特効	防御力	会心率	属性	状態強化
—	—	—	水50	—

入手法 隠レ10500z 隠レ5250z (海綿質の皮×6、水獣のトサカ×2、水獣の爪×5、竜骨【中】×4)

溜め			
溜め1	溜め2	溜め3	溜め4
貫通LV1	貫通LV2	貫通LV2	貫通LV3
強撃	接撃	毒	麻痺
—	○	—	—
睡眠	減気	ペイント	爆破
—	○	○	—

スポンギアⅡ 曲射 放散型

RARE 3 攻撃力 **144** スロット ●

特効	防御力	会心率	属性	状態強化
—	—	—	水80	—

入手法 隠レスポンギアⅠ+7500z (海綿質の皮×4、水獣の爪×2、灯魚竜のヒゲ×4)

溜め			
溜め1	溜め2	溜め3	溜め4
貫通LV2	貫通LV2	貫通LV3	貫通LV3
強撃	接撃	毒	麻痺
—	○	—	—
睡眠	減気	ペイント	爆破
—	—	○	—

スポンギアⅢ 曲射 放散型

RARE 4 攻撃力 **192** スロット ●

特効	防御力	会心率	属性	状態強化
—	—	—	水100	—

入手法 隠レスポンギアⅡ+10300z (水獣のトサカ×4、大水袋×3、水獣の上鱗×4、上竜骨×4)

溜め			
溜め1	溜め2	溜め3	溜め4
貫通LV2	貫通LV2	貫通LV3	貫通LV4
強撃	接撃	毒	麻痺
—	○	—	—
睡眠	減気	ペイント	爆破
—	○	○	—

ダーティリボルバーⅠ 曲射 放散型

RARE 4 攻撃力 **180** スロット ●●

特効	防御力	会心率	属性	状態強化
—	—	—	—	毒

入手法 隠レフロギリボルバーⅢ+12800z (毒狗竜の上皮×4、不気味な猛毒腺×2、デブスライト鉱石×5、竜玉×3)

溜め			
溜め1	溜め2	溜め3	溜め4
貫通LV2	貫通LV3	貫通LV3	貫通LV3
強撃	接撃	毒	麻痺
○	—	○	—
睡眠	減気	ペイント	爆破
○	—	○	—

竹取弓 曲射 集中型

RARE 4 攻撃力 **168** スロット ●●●

特効	防御力	会心率	属性	状態強化
—	—	—	—	—

入手法 隠レ9750z (王族カナブン×8、お食事券×1、ネンチャク草×10、キラビートル×5)

溜め			
溜め1	溜め2	溜め3	溜め4
貫通LV1	貫通LV3	貫通LV2	貫通LV2
強撃	接撃	毒	麻痺
—	—	○	○
睡眠	減気	ペイント	爆破
○	—	○	—

ハートブレイカー 曲射 放散型

RARE 4 攻撃力 **180** スロット ●

特効	防御力	会心率	属性	状態強化
—	—	—	火200	—

入手法 隠レハラルラペッコ+16000z (ステキなクチバシ×1、彩鳥の翼×4、赤熱した胸腺×3)

溜め			
溜め1	溜め2	溜め3	溜め4
貫通LV2	貫通LV3	貫通LV3	貫通LV4
強撃	接撃	毒	麻痺
—	○	—	○
睡眠	減気	ペイント	爆破
○	—	○	—

漠浪弓 曲射 放散型

RARE 4 攻撃力 **216** スロット ●

特効	防御力	会心率	属性	状態強化
—	—	—	龍180	—

入手法 隠レ25500z (猛々しい龍鋭牙×2、峯山龍の上腕甲×4、峯山龍の上背鱗×5、デブスライト鉱石×4)

溜め			
溜め1	溜め2	溜め3	溜め4
貫通LV2	貫通LV3	貫通LV2	貫通LV4
強撃	接撃	毒	麻痺
—	○	○	○
睡眠	減気	ペイント	爆破
○	—	○	—

ハラルラペッコ 曲射 放散型

RARE 2 攻撃力 **144** スロット ●

特効	防御力	会心率	属性	状態強化
—	—	—	火120	—

入手法 隠レ6000z (へんなクチバシ×2、極彩色の羽根×4、火打石×4、鉄鉱石×5)

溜め			
溜め1	溜め2	溜め3	溜め4
貫通LV1	貫通LV2	貫通LV2	貫通LV3
強撃	接撃	毒	麻痺
—	○	—	○
睡眠	減気	ペイント	爆破
○	—	○	—

ハラルラペッコ 曲射 放散型

RARE 3 攻撃力 **156** スロット ●

特効	防御力	会心率	属性	状態強化
—	—	—	火160	—

入手法 隠レハラルラペッコ+9450z (彩鳥の鱗×6、極彩色の羽根×2、火竜の翼膜×3、火炎袋×1)

溜め			
溜め1	溜め2	溜め3	溜め4
貫通LV2	貫通LV2	貫通LV3	貫通LV4
強撃	接撃	毒	麻痺
—	○	—	○
睡眠	減気	ペイント	爆破
○	—	○	—



パワーハンターボウI

曲射	放散型
RARE 4	攻撃力 168
スロット	●●●
特効	防御力 13
会心率	—
属性	—
状態強化	—

入手法 18000z(カブレライト鉱石×5、ドラグライト鉱石×10、マカライト鉱石×20、狗竜の尖爪×3) 強化 ハンターボウIII+12000z(カブレライト鉱石×3、アイシスメタル×8、鉄鉱石×30、草食竜の堅殻×3)

溜め	溜め1	溜め2	溜め3	溜め4
連射LV2	連射LV3	連射LV3	連射LV3	連射LV3
強撃	接撃	毒	麻痺	—
睡眠	減気	ペイント	爆破	—
使用可能	○	○	○	○



ハンターボウI

曲射	放散型
RARE 1	攻撃力 96
スロット	—
特効	防御力 5
会心率	—
属性	—
状態強化	—

入手法 2400z 強化 1200z(棒状の骨×2、鉄鉱石×2、暖かい毛皮×1) / (さびた塊×1【鑑定】)

溜め	溜め1	溜め2	溜め3	溜め4
連射LV1	連射LV2	連射LV2	連射LV2	連射LV3
強撃	接撃	毒	麻痺	—
睡眠	減気	ペイント	爆破	—
使用可能	○	○	○	○



ハンターボウII

曲射	放散型
RARE 1	攻撃力 120
スロット	—
特効	防御力 8
会心率	—
属性	—
状態強化	—

入手法 強化 ハンターボウI+2150z(大きな骨×1、マカライト鉱石×4、狗竜の爪×2)

溜め	溜め1	溜め2	溜め3	溜め4
連射LV1	連射LV2	連射LV2	連射LV3	連射LV3
強撃	接撃	毒	麻痺	—
睡眠	減気	ペイント	爆破	—
使用可能	○	○	○	○



ハンターボウIII

曲射	放散型
RARE 2	攻撃力 144
スロット	—
特効	防御力 10
会心率	—
属性	—
状態強化	—

入手法 強化 ハンターボウII+4400z(とがった牙×4、大地の結晶×6、毒竜の皮×3)

溜め	溜め1	溜め2	溜め3	溜め4
連射LV2	連射LV2	連射LV3	連射LV3	連射LV4
強撃	接撃	毒	麻痺	—
睡眠	減気	ペイント	爆破	—
使用可能	○	○	○	○



ビクトリアーI

曲射	放散型
RARE 4	攻撃力 204
スロット	—
特効	防御力 120
会心率	—
属性	水120
状態強化	—

入手法 24000z(大海龍の鱗×4、大海龍の甲皮×4、湾曲した龍角×2、カブレライト鉱石×4)

溜め	溜め1	溜め2	溜め3	溜め4
貫通LV1	貫通LV2	貫通LV3	貫通LV4	貫通LV4
強撃	接撃	毒	麻痺	—
睡眠	減気	ペイント	爆破	—
使用可能	○	○	○	○



ビクトリアーII

曲射	放散型
RARE 4	攻撃力 216
スロット	—
特効	防御力 160
会心率	—
属性	水160
状態強化	—

入手法 強化 ビクトリアーI+28800z(大海龍の鱗×5、大海龍の尻尾×2、深淵の龍玉×1、氷竜の翼×3)

溜め	溜め1	溜め2	溜め3	溜め4
貫通LV1	貫通LV3	貫通LV3	貫通LV4	貫通LV4
強撃	接撃	毒	麻痺	—
睡眠	減気	ペイント	爆破	—
使用可能	○	○	○	○



フロギリボルバーI

曲射	爆裂型
RARE 2	攻撃力 120
スロット	●
特効	防御力 13
会心率	—
属性	—
状態強化	毒

入手法 11490z 強化 5745z(フロギの皮×6、フロギの毒牙×4、鉄鉱石×8、爆薬×5)

溜め	溜め1	溜め2	溜め3	溜め4
連射LV2	連射LV2	連射LV3	連射LV3	連射LV3
強撃	接撃	毒	麻痺	—
睡眠	減気	ペイント	爆破	—
使用可能	○	○	○	○



フロギリボルバーII

曲射	爆裂型
RARE 3	攻撃力 132
スロット	●
特効	防御力 13
会心率	—
属性	—
状態強化	毒

入手法 強化 フロギリボルバーI+5730z(毒竜の皮×4、不気味な毒腺×2、王者のクチパン×1、マカライト鉱石×5)

溜め	溜め1	溜め2	溜め3	溜め4
連射LV2	貫通LV2	連射LV3	連射LV3	連射LV3
強撃	接撃	毒	麻痺	—
睡眠	減気	ペイント	爆破	—
使用可能	○	○	○	○



フロギリボルバーIII

曲射	爆裂型
RARE 3	攻撃力 144
スロット	●
特効	防御力 13
会心率	—
属性	—
状態強化	毒

入手法 強化 フロギリボルバーII+7850z(毒竜の胸甲×2、眠狗竜の爪×4、不気味な毒腺×2、ドラグライト鉱石×4)

溜め	溜め1	溜め2	溜め3	溜め4
連射LV2	貫通LV3	貫通LV3	連射LV3	連射LV3
強撃	接撃	毒	麻痺	—
睡眠	減気	ペイント	爆破	—
使用可能	○	○	○	○



プロスホーンボウI

曲射	集中型
RARE 3	攻撃力 204
スロット	●
特効	防御力 10
会心率	—30%
属性	—
状態強化	—

入手法 強化 12000z(角竜の甲殻×4、ねじれた角×2、角竜の背甲×3、角竜の骨髄×1)

溜め	溜め1	溜め2	溜め3	溜め4
貫通LV1	貫通LV1	貫通LV2	貫通LV2	貫通LV4
強撃	接撃	毒	麻痺	—
睡眠	減気	ペイント	爆破	—
使用可能	○	○	○	○



ボルトアローI

曲射	爆裂型
RARE 3	攻撃力 180
スロット	—
特効	防御力 8
会心率	—
属性	雷40
状態強化	—

入手法 強化 9600z(海竜の鱗×4、海竜の角×1、海竜の爪×3、不気味な皮×1)

溜め	溜め1	溜め2	溜め3	溜め4
貫通LV1	貫通LV2	貫通LV2	貫通LV2	貫通LV3
強撃	接撃	毒	麻痺	—
睡眠	減気	ペイント	爆破	—
使用可能	○	○	○	○



ボルトアローII

曲射	爆裂型
RARE 4	攻撃力 216
スロット	—
特効	防御力 8
会心率	—
属性	雷80
状態強化	—

入手法 強化 ボルトアローI+22000z(海竜の背骨×4、海竜の皮×5、海竜の逆鱗×1、大水袋×3)

溜め	溜め1	溜め2	溜め3	溜め4
貫通LV1	貫通LV3	貫通LV3	貫通LV2	貫通LV3
強撃	接撃	毒	麻痺	—
睡眠	減気	ペイント	爆破	—
使用可能	○	○	○	○



64式連射弓I

曲射	放散型
RARE 3	攻撃力 168
スロット	—
特効	防御力 70
会心率	—
属性	水70
状態強化	—

入手法 強化 18000z(潜口竜の甲殻×6、潜口竜の皮×4、潜口竜の頭殻×1、竜骨【中】×4) 強化 ハンターボウIII+12000z(潜口竜の甲殻×4、潜口竜の皮×2、潜口竜の爪×3)

溜め	溜め1	溜め2	溜め3	溜め4
連射LV2	連射LV2	連射LV1	連射LV3	連射LV3
強撃	接撃	毒	麻痺	—
睡眠	減気	ペイント	爆破	—
使用可能	○	○	○	○



64式連射弓II

曲射	放散型
RARE 4	攻撃力 192
スロット	—
特効	防御力 100
会心率	—
属性	水100
状態強化	—

入手法 強化 64式連射弓I+18000z(潜口竜の頭殻×2、鮮やかな体液×4、爆薬の甲殻×4、大水袋×3)

溜め	溜め1	溜め2	溜め3	溜め4
連射LV3	連射LV2	連射LV1	貫通LV4	貫通LV4
強撃	接撃	毒	麻痺	—
睡眠	減気	ペイント	爆破	—
使用可能	○	○	○	○



鹿角ノ弾弓

曲射	爆裂型
RARE 4	攻撃力 168
スロット	●●
特効	防御力 13
会心率	—
属性	—
状態強化	—

入手法 強化 10500z(上質な毛皮×1、ケルビの角×4、尾陸竜の角×4)

溜め	溜め1	溜め2	溜め3	溜め4
連射LV2	連射LV3	連射LV3	連射LV3	連射LV3
強撃	接撃	毒	麻痺	—
睡眠	減気	ペイント	爆破	—
使用可能	○	○	○	○

防具リスト

村の終盤までのクエストで作成できる防具を紹介。防御はもちろん、スキルや耐性にも注目しよう。

防具リストの見かた

ハンター1シリーズ

フィールドでの移動や探索が楽になる、頑丈で初心者にも最適な防具。

ハンター	防具	生産	スロット	レア度	耐性	火	氷	雷	風	毒
男	ハンターヘルム	鉄鉱石×1、鉄×1、セッチャクロアリ×2	●	1	1	0	0	0	0	0
女	ハンターヘルム	鉄鉱石×2、ジャギの鱗×1、竜骨【小】×2	●	1	1	0	0	0	0	0
男	ハンターアーム	鉄鉱石×2、ジャギの鱗×2、ツタの葉×1	●	1	1	0	0	0	0	0
女	ハンターアーム	鉄鉱石×1、大地の結晶×1、竜骨【小】×2	●	1	1	0	0	0	0	0
男	ハンターブールド	鉄鉱石×1、大地の結晶×1、竜骨【小】×2	●	1	1	0	0	0	0	0
女	ハンターブールド	鉄鉱石×1、大地の結晶×1、竜骨【小】×2	●	1	1	0	0	0	0	0
男	ハンターグローブ	鉄鉱石×1、大地の結晶×1、竜骨【小】×2	●	1	1	0	0	0	0	0
女	ハンターグローブ	鉄鉱石×1、大地の結晶×1、竜骨【小】×2	●	1	1	0	0	0	0	0
男	ハンターキャップ	鉄鉱石×1、大地の結晶×1、竜骨【小】×2	●	1	1	0	0	0	0	0
女	ハンターキャップ	鉄鉱石×1、大地の結晶×1、竜骨【小】×2	●	1	1	0	0	0	0	0
男	ハンターレザース	鉄鉱石×1、大地の結晶×1、竜骨【小】×2	●	1	1	0	0	0	0	0
女	ハンターレザース	鉄鉱石×1、大地の結晶×1、竜骨【小】×2	●	1	1	0	0	0	0	0
男	ハンターガード	鉄鉱石×1、大地の結晶×1、竜骨【小】×2	●	1	1	0	0	0	0	0
女	ハンターガード	鉄鉱石×1、大地の結晶×1、竜骨【小】×2	●	1	1	0	0	0	0	0
男	ハンターコート	鉄鉱石×1、大地の結晶×1、竜骨【小】×2	●	1	1	0	0	0	0	0
女	ハンターコート	鉄鉱石×1、大地の結晶×1、竜骨【小】×2	●	1	1	0	0	0	0	0
男	ハンターレギンス	鉄鉱石×1、大地の結晶×1、竜骨【小】×2	●	1	1	0	0	0	0	0
女	ハンターレギンス	鉄鉱石×1、大地の結晶×1、竜骨【小】×2	●	1	1	0	0	0	0	0



1 シリーズ名称

同じ系統の防具の名前と、揃えた時の特徴。シリーズごとのインデックスは右ページに掲載。

2 装備外見

シリーズを装備した時のハンターの外見。剣士かガンナー、もしくはハンターの性別によって変化する。男性用装備・女性用装備で外見が異なっていますが性能は同じだ。

3 装備部位

対象の防具が装備できる体の部位。頭、肩、腕、腰、脚の五種類がある。他に、護石などのお守りも装備できる。

4 防具の名称

最大で5つのパーツがある。

5 装備可能タイプ

対象の防具が装備可能な性別とハンターのタイプ。剣士、ガンナーの専用装備などもある。

6 防御力

対象の防具が持つ防御力。数値が高いほど受けるダメージが少ない。

7 生産価格

対象の防具を生産する時の価格。ショップで購入する場合は倍の価格になる。売却する時はこの価格で引きとってもらえる。

8 スロット

装飾品をはめ込むことができるスロットの数。

9 レア度

対象の防具の希少価値。数値が高いほど珍しい防具だ。

10 耐性

属性攻撃に対する耐性。プラスの値が大きいとその属性で受けるダメージが少ない。値がマイナスの場合は受けるダメージが増える。

11 生産素材

対象の防具を生産するために必要なアイテム。生産には素材と生産価格分のお金が必要だ。

12 スキル

対象の防具が持つスキル(P316)。アイコンの意味は欄外の正式名称を参照。

13 スキル正式名称

スキルに記載されているアイコンの正式名称。

※防具の並びはレアリティが低く、剣士装備の防御力が低い順番に掲載

50 音順インデックス

▶アーティアシリーズ	P301	▶ブルファンゴフェイク	P309
▶アグナシリーズ	P289	▶フロギンシリーズ	P279
▶アシラシリーズ	P279	▶フロギンSシリーズ	P297
▶アシラSシリーズ	P297	▶ベッコシリーズ	P280
▶天城シリーズ	P309	▶ベッコSシリーズ	P300
▶アロイシリーズ	P276	▶ベッコUシリーズ	P305
▶アロイSシリーズ	P294	▶ペリオシリーズ	P285
▶インゴットシリーズ	P284	▶ヘリオスシリーズ	P290
▶ウルクシリーズ	P281	▶ボーンシリーズ	P277
▶ウルクSシリーズ	P298	▶ボーンSシリーズ	P294
▶ガーグアフェイク	P309	▶ボロスシリーズ	P282
▶ガノスシリーズ	P304	▶ボロスSシリーズ	P301
▶ガブルシリーズ	P283	▶ボロスUシリーズ	P306
▶ガブルSシリーズ	P302	▶マギルシリーズ	P303
▶ガンキンシリーズ	P288	▶陸奥シリーズ	P308
▶ギルドバードシリーズ	P286	▶モガビスカシリーズ	P274
▶ジャギシリーズ	P278	▶モガビスカSシリーズ	P293
▶ジャギSシリーズ	P296	▶大和シリーズ	P308
▶ジャギフェイク	P309	▶ユクモノシリーズ	P274
▶スカラーシリーズ	P286	▶ユクモノ天&地シリーズ	P292
▶ズワロシリーズ	P296	▶ラギアシリーズ	P287
▶セレネシリーズ	P290	▶ラングロシリーズ	P282
▶チェーンシリーズ	P275	▶ラングロSシリーズ	P299
▶チェーンSシリーズ	P292	▶リオハートシリーズ	P307
▶ディアブロシリーズ	P288	▶リノプロシリーズ	P278
▶ドボルシリーズ	P289	▶リノプロSシリーズ	P295
▶撫子&桔梗シリーズ	P299	▶ルドロスシリーズ	P280
▶ネブラシリーズ	P284	▶ルドロスSシリーズ	P300
▶ネブラSシリーズ	P304	▶ルドロスUシリーズ	P306
▶ネブラUシリーズ	P307	▶レイアシリーズ	P283
▶パギシリーズ	P281	▶レイaSシリーズ	P303
▶パギSシリーズ	P298	▶レウスシリーズ	P287
▶ハブルシリーズ	P285	▶レウスSシリーズ	P305
▶ハンターシリーズ	P276	▶レーザーシリーズ	P274
▶ハンターSシリーズ	P293	▶レーザーSシリーズ	P291
▶日向シリーズ	P308	▶ロックラックシリーズ	P275
▶ブナハシリーズ	P277	▶ロックラックSシリーズ	P291
▶ブナハSシリーズ	P295		

レザーシリーズ

シリーズを揃えると、素材集めに便利なスキルが多く発動するぞ。

男	レザーヘッド	防御力 1	生産価格 50	スロット ●	レア度 1	耐性 火(-1)・水(0)・雷(0)・氷(0)・龍(1)
女	レザーヘッド	防御力 1	生産価格 50	スロット ●	レア度 1	耐性 火(-1)・水(0)・雷(0)・氷(0)・龍(1)
男	レザーベスト	防御力 1	生産価格 50	スロット —	レア度 1	耐性 火(-1)・水(0)・雷(0)・氷(0)・龍(1)
女	レザーベスト	防御力 1	生産価格 50	スロット —	レア度 1	耐性 火(-1)・水(0)・雷(0)・氷(0)・龍(1)
男	レザーグラブ	防御力 1	生産価格 50	スロット ●	レア度 1	耐性 火(-1)・水(0)・雷(0)・氷(0)・龍(1)
女	レザーグラブ	防御力 1	生産価格 50	スロット ●	レア度 1	耐性 火(-1)・水(0)・雷(0)・氷(0)・龍(1)
男	レザーベルト	防御力 1	生産価格 50	スロット —	レア度 1	耐性 火(-1)・水(0)・雷(0)・氷(0)・龍(1)
女	レザーベルト	防御力 1	生産価格 50	スロット —	レア度 1	耐性 火(-1)・水(0)・雷(0)・氷(0)・龍(1)
男	レザーパンツ	防御力 1	生産価格 50	スロット —	レア度 1	耐性 火(-1)・水(0)・雷(0)・氷(0)・龍(1)
女	レザーパンツ	防御力 1	生産価格 50	スロット —	レア度 1	耐性 火(-1)・水(0)・雷(0)・氷(0)・龍(1)

高収 高速収集 採取 採取 気運 気まぐれ



チェーンシリーズ

調査の成功率が上がる。体力の最大値が増えスタミナが減りにくい。

男	チェーンヘッド	防御力 4	生産価格 200	スロット ●	レア度 1	耐性 火(2)・水(1)・雷(-2)・氷(1)・龍(0)
女	チェーンヘッド	防御力 4	生産価格 200	スロット ●	レア度 1	耐性 火(2)・水(1)・雷(-2)・氷(1)・龍(0)
男	チェーンベスト	防御力 4	生産価格 200	スロット —	レア度 1	耐性 火(2)・水(1)・雷(-2)・氷(1)・龍(0)
女	チェーンベスト	防御力 4	生産価格 200	スロット —	レア度 1	耐性 火(2)・水(1)・雷(-2)・氷(1)・龍(0)
男	チェーングラブ	防御力 4	生産価格 200	スロット ●	レア度 1	耐性 火(2)・水(1)・雷(-2)・氷(1)・龍(0)
女	チェーングラブ	防御力 4	生産価格 200	スロット ●	レア度 1	耐性 火(2)・水(1)・雷(-2)・氷(1)・龍(0)
男	チェーンベルト	防御力 4	生産価格 200	スロット ●	レア度 1	耐性 火(2)・水(1)・雷(-2)・氷(1)・龍(0)
女	チェーンベルト	防御力 4	生産価格 200	スロット ●	レア度 1	耐性 火(2)・水(1)・雷(-2)・氷(1)・龍(0)
男	チェーンパンツ	防御力 4	生産価格 200	スロット ●	レア度 1	耐性 火(2)・水(1)・雷(-2)・氷(1)・龍(0)
女	チェーンパンツ	防御力 4	生産価格 200	スロット ●	レア度 1	耐性 火(2)・水(1)・雷(-2)・氷(1)・龍(0)

体力 体力 調成 調成成功率 回復 回復力



ユクモノシリーズ

加護のスキルポイントが上がりやすく、港で購入できる。

男	ユクモノカサ	防御力 2	販売価格 1100	スロット —	レア度 1	耐性 火(-1)・水(0)・雷(1)・氷(0)・龍(0)
女	ユクモノカサ	防御力 2	販売価格 1100	スロット —	レア度 1	耐性 火(-1)・水(0)・雷(1)・氷(0)・龍(0)
男	ユクモノドウギ	防御力 2	販売価格 1100	スロット ●	レア度 1	耐性 火(-1)・水(0)・雷(1)・氷(0)・龍(0)
女	ユクモノドウギ	防御力 2	販売価格 1100	スロット ●	レア度 1	耐性 火(-1)・水(0)・雷(1)・氷(0)・龍(0)
男	ユクモノコテ	防御力 2	販売価格 1100	スロット ●	レア度 1	耐性 火(-1)・水(0)・雷(1)・氷(0)・龍(0)
女	ユクモノコテ	防御力 2	販売価格 1100	スロット ●	レア度 1	耐性 火(-1)・水(0)・雷(1)・氷(0)・龍(0)
男	ユクモノオビ	防御力 2	販売価格 1100	スロット ●	レア度 1	耐性 火(-1)・水(0)・雷(1)・氷(0)・龍(0)
女	ユクモノオビ	防御力 2	販売価格 1100	スロット ●	レア度 1	耐性 火(-1)・水(0)・雷(1)・氷(0)・龍(0)
男	ユクモノハカマ	防御力 2	販売価格 1100	スロット —	レア度 1	耐性 火(-1)・水(0)・雷(1)・氷(0)・龍(0)
女	ユクモノハカマ	防御力 2	販売価格 1100	スロット —	レア度 1	耐性 火(-1)・水(0)・雷(1)・氷(0)・龍(0)

加護 加護 広域 広域 気配 気配



ロックラックシリーズ

砂漠地方の防具。火耐性が高く、連撃のスキルポイントが上がる。

男	ロックラックスーツ	防御力 5	生産価格 550	スロット ●	レア度 1	耐性 火(2)・水(-3)・雷(1)・氷(0)・龍(0)
女	ロックラックスーツ	防御力 5	生産価格 550	スロット ●	レア度 1	耐性 火(2)・水(-3)・雷(1)・氷(0)・龍(0)
男	ロックラックコイル	防御力 5	生産価格 550	スロット —	レア度 1	耐性 火(2)・水(-3)・雷(1)・氷(0)・龍(0)
女	ロックラックコイル	防御力 5	生産価格 550	スロット —	レア度 1	耐性 火(2)・水(-3)・雷(1)・氷(0)・龍(0)
男	ロックラックブーツ	防御力 5	生産価格 550	スロット —	レア度 1	耐性 火(2)・水(-3)・雷(1)・氷(0)・龍(0)
女	ロックラックブーツ	防御力 5	生産価格 550	スロット —	レア度 1	耐性 火(2)・水(-3)・雷(1)・氷(0)・龍(0)

連撃 連撃 乙 こやし 回復 回復力




モガピスカシリーズ

水中用の装備で、酸素無限や、スイマーなどのスキルが発動する。

男	モガピスカノーズ	防御力 3	生産価格 300	スロット —	レア度 1	耐性 火(-2)・水(3)・雷(-3)・氷(2)・龍(0)
女	モガピスカノーズ	防御力 3	生産価格 300	スロット —	レア度 1	耐性 火(-2)・水(3)・雷(-3)・氷(2)・龍(0)
男	モガピスカラング	防御力 3	生産価格 300	スロット —	レア度 1	耐性 火(-2)・水(3)・雷(-3)・氷(2)・龍(0)
女	モガピスカラング	防御力 3	生産価格 300	スロット —	レア度 1	耐性 火(-2)・水(3)・雷(-3)・氷(2)・龍(0)
男	モガピスカフィン	防御力 3	生産価格 300	スロット ●	レア度 1	耐性 火(-2)・水(3)・雷(-3)・氷(2)・龍(0)
女	モガピスカフィン	防御力 3	生産価格 300	スロット ●	レア度 1	耐性 火(-2)・水(3)・雷(-3)・氷(2)・龍(0)

酸素 酸素 水流 水流 泳ぎ 泳ぎ



でも男専用・女専用の防具はあるんデス!

ハンターシリーズ

フィールドでの移動や探索が楽になる、頑丈で初心者にも最適な防具。

頭	ハンターヘルム	防御力	6	生産価格	450	スロット	●	レア度	1	耐性	火(0)・水(1)・雷(3)・氷(0)・龍(0)
男	女	剣士	ガンナー	素材	マカライト鉱石×1、鉄鉱石×1、セツチャクロアリ×2	スキル	研ぎ+2 達人+2 採取-2				
頭	ハンターメイル	防御力	6	生産価格	450	スロット	●	レア度	1	耐性	火(0)・水(1)・雷(3)・氷(0)・龍(0)
男	女	剣士	ガンナー	素材	鉄鉱石×2、ジャギの鱗×1、竜骨【小】×2	スキル	研ぎ+1 達人+1 採取-2				
腕	ハンターアーム	防御力	6	生産価格	450	スロット	●	レア度	1	耐性	火(0)・水(1)・雷(3)・氷(0)・龍(0)
男	女	剣士	ガンナー	素材	大地の結晶×1、ジャギの鱗×2、ツタの葉×1	スキル	研ぎ+1 達人+3 採取-1				
腕	ハンターフォールド	防御力	6	生産価格	450	スロット	●	レア度	1	耐性	火(0)・水(1)・雷(3)・氷(0)・龍(0)
男	女	剣士	ガンナー	素材	マカライト鉱石×2、鉄鉱石×1、セツチャクロアリ×1	スキル	研ぎ+3 達人+1 採取-1				
腕	ハンターグリーヴ	防御力	6	生産価格	450	スロット	—	レア度	1	耐性	火(0)・水(1)・雷(3)・氷(0)・龍(0)
男	女	剣士	ガンナー	素材	鉄鉱石×1、大地の結晶×1、竜骨【小】×2	スキル	研ぎ+3 達人+3 採取-1				
腕	ハンターキャップ	防御力	3	生産価格	450	スロット	●	レア度	1	耐性	火(1)・水(2)・雷(2)・氷(1)・龍(1)
男	女	剣士	ガンナー	素材	マカライト鉱石×1、鉄鉱石×1、セツチャクロアリ×2	スキル	研ぎ+4 達人+3 採取-2				
腕	ハンターレジスト	防御力	3	生産価格	450	スロット	●	レア度	1	耐性	火(1)・水(2)・雷(2)・氷(1)・龍(1)
男	女	剣士	ガンナー	素材	鉄鉱石×2、ジャギの鱗×1、竜骨【小】×2	スキル	研ぎ+1 達人+1 採取-2				
腕	ハンターガード	防御力	3	生産価格	450	スロット	●	レア度	1	耐性	火(1)・水(2)・雷(2)・氷(1)・龍(1)
男	女	剣士	ガンナー	素材	大地の結晶×1、ジャギの鱗×2、ツタの葉×1	スキル	研ぎ+1 達人+2 採取-1				
腕	ハンターコート	防御力	3	生産価格	450	スロット	●	レア度	1	耐性	火(1)・水(2)・雷(2)・氷(1)・龍(1)
男	女	剣士	ガンナー	素材	マカライト鉱石×2、鉄鉱石×1、セツチャクロアリ×1	スキル	研ぎ+3 達人+1 採取-1				
腕	ハンターレギンス	防御力	3	生産価格	450	スロット	—	レア度	1	耐性	火(1)・水(2)・雷(2)・氷(1)・龍(1)
男	女	剣士	ガンナー	素材	鉄鉱石×1、大地の結晶×1、竜骨【小】×2	スキル	研ぎ+3 達人+3 採取-1				

千里眼 狩人 野人 海



ボーンシリーズ

野性的な外観の装備。揃えると、モンスターを捕獲しやすくなる。

頭	ボーンヘルム	防御力	7	生産価格	650	スロット	—	レア度	1	耐性	火(1)・水(0)・雷(1)・氷(2)・龍(0)
男	女	剣士	ガンナー	素材	大きなヒレ×3、なぞの頭骨×1、とがった牙×2	スキル	観察+2 研ぎ+1 KO+1 睡眠-2				
腕	ボーンメイル	防御力	7	生産価格	650	スロット	●	レア度	1	耐性	火(1)・水(0)・雷(1)・氷(2)・龍(0)
男	女	剣士	ガンナー	素材	大きな骨×1、なぞの骨×4、とがった牙×2	スキル	観察+1 研ぎ+1 KO+2 睡眠-2				
腕	ボーンアーム	防御力	7	生産価格	650	スロット	●	レア度	1	耐性	火(1)・水(0)・雷(1)・氷(2)・龍(0)
男	女	剣士	ガンナー	素材	竜骨【小】×3、なぞの骨×3、とがった牙×2	スキル	観察+4 研ぎ+1 KO+3 睡眠-1				
腕	ボーンフォールド	防御力	7	生産価格	650	スロット	●	レア度	1	耐性	火(1)・水(0)・雷(1)・氷(2)・龍(0)
男	女	剣士	ガンナー	素材	竜骨【小】×3、棒状の骨×3、とがった牙×2	スキル	観察+2 研ぎ+3 KO+2 睡眠-1				
腕	ボーングリーヴ	防御力	7	生産価格	650	スロット	●	レア度	1	耐性	火(1)・水(0)・雷(1)・氷(2)・龍(0)
男	女	剣士	ガンナー	素材	竜骨【中】×2、棒状の骨×2、なぞの骨×4	スキル	観察+1 研ぎ+4 KO+2 睡眠-1				
腕	ボーンキャップ	防御力	4	生産価格	650	スロット	●	レア度	1	耐性	火(2)・水(1)・雷(0)・氷(1)・龍(1)
男	女	剣士	ガンナー	素材	大きなヒレ×3、なぞの頭骨×1、とがった牙×2	スキル	観察+2 研ぎ+2 KO+1 睡眠-2				
腕	ボーンレジスト	防御力	4	生産価格	650	スロット	●	レア度	1	耐性	火(2)・水(1)・雷(0)・氷(1)・龍(1)
男	女	剣士	ガンナー	素材	大きな骨×1、なぞの骨×4、とがった牙×2	スキル	観察+1 研ぎ+1 KO+2 睡眠-2				
腕	ボーンガード	防御力	4	生産価格	650	スロット	—	レア度	1	耐性	火(2)・水(1)・雷(0)・氷(1)・龍(1)
男	女	剣士	ガンナー	素材	竜骨【小】×3、なぞの骨×3、とがった牙×2	スキル	観察+4 研ぎ+1 KO+3 睡眠-1				
腕	ボーンコート	防御力	4	生産価格	650	スロット	●	レア度	1	耐性	火(2)・水(1)・雷(0)・氷(1)・龍(1)
男	女	剣士	ガンナー	素材	竜骨【小】×3、棒状の骨×3、とがった牙×2	スキル	観察+2 研ぎ+3 KO+2 睡眠-1				
腕	ボーンレギンス	防御力	4	生産価格	650	スロット	●	レア度	1	耐性	火(2)・水(1)・雷(0)・氷(1)・龍(1)
男	女	剣士	ガンナー	素材	竜骨【中】×2、棒状の骨×2、なぞの骨×4	スキル	観察+1 研ぎ+3 KO+2 睡眠-1				

観察 観察眼 笛 笛 KO KO 睡眠 睡眠



アロイシリーズ

剣士用は風圧や達人、ガンナー用は散弾のスキル系統が上昇する。

頭	アロイヘルム	防御力	6	生産価格	750	スロット	●	レア度	1	耐性	火(1)・水(1)・雷(2)・氷(1)・龍(0)
男	女	剣士	ガンナー	素材	マカライト鉱石×3、大地の結晶×2、鉄鉱石×3	スキル	研ぎ+2 達人+3 風圧+2 採取-2				
腕	アロイメイル	防御力	6	生産価格	750	スロット	●	レア度	1	耐性	火(1)・水(1)・雷(2)・氷(1)・龍(0)
男	女	剣士	ガンナー	素材	マカライト鉱石×3、シープライト鉱石×2、鉄鉱石×2	スキル	研ぎ+1 達人+2 風圧+3 採取-2				
腕	アロイアーム	防御力	6	生産価格	750	スロット	—	レア度	1	耐性	火(1)・水(1)・雷(2)・氷(1)・龍(0)
男	女	剣士	ガンナー	素材	マカライト鉱石×2、大地の結晶×2、鉄鉱石×4	スキル	研ぎ+4 達人+2 風圧+1 採取-1				
腕	アロイコイル	防御力	6	生産価格	750	スロット	●	レア度	1	耐性	火(1)・水(1)・雷(2)・氷(1)・龍(0)
男	女	剣士	ガンナー	素材	マカライト鉱石×2、シープライト鉱石×2、鉄鉱石×3	スキル	研ぎ+2 達人+1 風圧+1 採取-1				
腕	アロイグリーヴ	防御力	6	生産価格	750	スロット	—	レア度	1	耐性	火(1)・水(1)・雷(2)・氷(1)・龍(0)
男	女	剣士	ガンナー	素材	マカライト鉱石×4、大地の結晶×2、鉄鉱石×2	スキル	回復				
腕	アロイキャップ	防御力	3	生産価格	750	スロット	●	レア度	1	耐性	火(0)・水(2)・雷(1)・氷(0)・龍(1)
男	女	剣士	ガンナー	素材	マカライト鉱石×3、大地の結晶×2、鉄鉱石×3	スキル	散弾+2 散弾+2 装弾+2 採取-1				
腕	アロイレジスト	防御力	3	生産価格	750	スロット	●	レア度	1	耐性	火(0)・水(2)・雷(1)・氷(0)・龍(1)
男	女	剣士	ガンナー	素材	マカライト鉱石×3、シープライト鉱石×2、鉄鉱石×2	スキル	散弾+2 散弾+2 装弾+1 採取-2				
腕	アロイガード	防御力	3	生産価格	750	スロット	—	レア度	1	耐性	火(0)・水(2)・雷(1)・氷(0)・龍(1)
男	女	剣士	ガンナー	素材	マカライト鉱石×2、大地の結晶×2、鉄鉱石×4	スキル	散弾+3 散弾+2 装弾+3 採取-2				
腕	アロイコート	防御力	3	生産価格	750	スロット	●	レア度	1	耐性	火(0)・水(2)・雷(1)・氷(0)・龍(1)
男	女	剣士	ガンナー	素材	マカライト鉱石×2、シープライト鉱石×2、鉄鉱石×3	スキル	散弾+1 散弾+2 装弾+3 採取-1				
腕	アロイレギンス	防御力	3	生産価格	750	スロット	—	レア度	1	耐性	火(0)・水(2)・雷(1)・氷(0)・龍(1)
男	女	剣士	ガンナー	素材	マカライト鉱石×4、大地の結晶×2、鉄鉱石×2	スキル	回復				

研ぎ 研ぎ師 達人 達人 風圧 風圧 採取 採取 回復 風系統強化 散弾強化 散弾追加 装弾 装弾速度



ブナハシリーズ

昆虫の素材で作られた優雅な装備。状態異常攻撃強化スキルが発動。

頭	ブナハハット	防御力	9	生産価格	850	スロット	—	レア度	2	耐性	火(4)・水(1)・雷(2)・氷(1)・龍(2)
男	女	剣士	ガンナー	素材	黒甲虫の甲殻×2、黒甲虫の羽×3、キラビートル×1、セツチャクロアリ×2	スキル	納刀+1 特殊+2 麻痺+2 攻撃-2				
腕	ブナハスーツ	防御力	9	生産価格	850	スロット	—	レア度	2	耐性	火(4)・水(1)・雷(2)・氷(1)・龍(2)
男	女	剣士	ガンナー	素材	黒甲虫の甲殻×2、黒甲虫の羽×3、モンスターの体液×2、キラビートル×1	スキル	納刀+2 特殊+2 麻痺+1 攻撃-2				
腕	ブナハグローブ	防御力	9	生産価格	850	スロット	—	レア度	2	耐性	火(4)・水(1)・雷(2)・氷(1)・龍(2)
男	女	剣士	ガンナー	素材	黒甲虫の羽×3、黒甲虫の甲殻×2、黒甲虫の麻痺針×2、キラビートル×2	スキル	納刀+3 特殊+2 麻痺+1 攻撃-2				
腕	ブナハコイル	防御力	9	生産価格	850	スロット	—	レア度	2	耐性	火(4)・水(1)・雷(2)・氷(1)・龍(2)
男	女	剣士	ガンナー	素材	黒甲虫の羽×3、黒甲虫の甲殻×2、モンスターの体液×1、キラビートル×2	スキル	納刀+2 特殊+1 麻痺+4 攻撃-1				
腕	ブナハブーツ	防御力	9	生産価格	850	スロット	—	レア度	2	耐性	火(4)・水(1)・雷(2)・氷(1)・龍(2)
男	女	剣士	ガンナー	素材	黒甲虫の甲殻×2、黒甲虫の羽×3、キラビートル×2、セツチャクロアリ×3	スキル	納刀+2 特殊+3 麻痺+2 攻撃-1				
腕	ブナハキャップ	防御力	5	生産価格	850	スロット	—	レア度	2	耐性	火(3)・水(0)・雷(3)・氷(0)・龍(3)
男	女	剣士	ガンナー	素材	黒甲虫の甲殻×2、黒甲虫の羽×3、キラビートル×1、セツチャクロアリ×2	スキル	納刀+2 特殊+3 麻痺+2 攻撃-2				
腕	ブナハベスト	防御力	5	生産価格	850	スロット	—	レア度	2	耐性	火(3)・水(0)・雷(3)・氷(0)・龍(3)
男	女	剣士	ガンナー	素材	黒甲虫の甲殻×2、黒甲虫の羽×3、モンスターの体液×2、キラビートル×1	スキル	納刀+3 特殊+1 麻痺+1 攻撃-2				
腕	ブナハカフス	防御力	5	生産価格	850	スロット	—	レア度	2	耐性	火(3)・水(0)・雷(3)・氷(0)・龍(3)
男	女	剣士	ガンナー	素材	黒甲虫の羽×3、黒甲虫の甲殻×2、黒甲虫の麻痺針×2、キラビートル×2	スキル	納刀+3 特殊+2 麻痺+1 攻撃-2				
腕	ブナハコート	防御力	5	生産価格	850	スロット	—	レア度	2	耐性	火(3)・水(0)・雷(3)・氷(0)・龍(3)
男	女	剣士	ガンナー	素材	黒甲虫の羽×3、黒甲虫の甲殻×2、モンスターの体液×1、キラビートル×2	スキル	納刀+1 特殊+1 麻痺+4 攻撃-1				
腕	ブナハフット	防御力	5	生産価格	850	スロット	—	レア度	2	耐性	火(3)・水(0)・雷(3)・氷(0)・龍(3)
男	女	剣士	ガンナー	素材	黒甲虫の甲殻×2、黒甲虫の羽×3、キラビートル×2、セツチャクロアリ×3	スキル	納刀+1 特殊+3 麻痺+2 攻撃-1				

納刀 納刀 特殊 特殊攻撃 麻痺 麻痺 攻撃 攻撃



●リノプロシリーズ

みづびりせい たか そろ ほうじつ あ どれアツキ むこう はつどう
密閉性が高い。揃えると、砲術が上がり、泥&雪無効が発動する。

頭	リノプロヘルム	防御力	9	生産価格	850	スロット	●	レア度	2	耐性	火(1)・水(1)・雷(1)・水(1)・雷(1)
男	女	剣士	ガンナー	素材	草食竜の頭殻×1、草食竜の甲殻×2、氷結晶×2	スキル	泥雪+1	KO+1	密術+1	炎耐-2	
頭	リノプロメイル	防御力	9	生産価格	850	スロット	●	レア度	2	耐性	火(1)・水(1)・雷(1)・水(1)・雷(1)
男	女	剣士	ガンナー	素材	草食竜の頭殻×1、草食竜の甲殻×2、大地の結晶×2	スキル	泥雪+2	KO+1	密術+2	炎耐-2	
頭	リノプロアーム	防御力	9	生産価格	850	スロット	●	レア度	2	耐性	火(1)・水(1)・雷(1)・水(1)・雷(1)
男	女	剣士	ガンナー	素材	草食竜の甲殻×2、竜骨[中]×4、氷結晶×2	スキル	泥雪+1	KO+3	密術+2	炎耐-2	
頭	リノプロコイル	防御力	9	生産価格	850	スロット	●	レア度	2	耐性	火(1)・水(1)・雷(1)・水(1)・雷(1)
男	女	剣士	ガンナー	素材	草食竜の甲殻×2、草食竜の頭殻×1、大地の結晶×2	スキル	泥雪+3	KO+2	密術+2	炎耐-1	
頭	リノプログリーブ	防御力	9	生産価格	850	スロット	—	レア度	2	耐性	火(1)・水(1)・雷(1)・水(1)・雷(1)
男	女	剣士	ガンナー	素材	草食竜の甲殻×2、竜骨[小]×6、氷結晶×2	スキル	泥雪+3	KO+3	密術+3	炎耐-1	
頭	リノプロキャップ	防御力	5	生産価格	850	スロット	●	レア度	2	耐性	火(2)・水(0)・雷(0)・水(0)・雷(2)
男	女	剣士	ガンナー	素材	草食竜の頭殻×1、草食竜の甲殻×2、氷結晶×2	スキル	泥雪+2	KO+2	密術+1	炎耐-2	
頭	リノプロレジスト	防御力	5	生産価格	850	スロット	●	レア度	2	耐性	火(2)・水(0)・雷(0)・水(0)・雷(2)
男	女	剣士	ガンナー	素材	草食竜の頭殻×1、草食竜の甲殻×2、大地の結晶×2	スキル	泥雪+2	KO+1	密術+1	炎耐-2	
頭	リノプロガード	防御力	5	生産価格	850	スロット	●	レア度	2	耐性	火(2)・水(0)・雷(0)・水(0)・雷(2)
男	女	剣士	ガンナー	素材	草食竜の甲殻×2、竜骨[中]×4、氷結晶×2	スキル	泥雪+1	KO+2	密術+3	炎耐-2	
頭	リノプロボート	防御力	5	生産価格	850	スロット	●	レア度	2	耐性	火(2)・水(0)・雷(0)・水(0)・雷(2)
男	女	剣士	ガンナー	素材	草食竜の甲殻×2、草食竜の頭殻×1、大地の結晶×2	スキル	泥雪+2	KO+3	密術+2	炎耐-1	
頭	リノプロレギンス	防御力	5	生産価格	850	スロット	—	レア度	2	耐性	火(2)・水(0)・雷(0)・水(0)・雷(2)
男	女	剣士	ガンナー	素材	草食竜の甲殻×2、竜骨[小]×6、氷結晶×2	スキル	泥雪+3	KO+2	密術+3	炎耐-1	

耐雪 耐雪耐雪 KO KO 耐雪 耐雪 米耐 米耐性



◎ アシラシリーズ

軽量で頑丈な素材の防具。回復量が上昇し、盗み無効が発動する。

頭	アシラヘルム	防御力 11	生産価格 1150	スロット ●	レア度 2	耐性	火(-2)・水(1)・雷(0)・氷(-1)・風(1)
男	女 剣士 ガンナー	素材	青熊獣の甲殻×2、青熊獣の毛×2、大きな骨×2、セツチャクアリ×3	スキル	防御+1 回避+2 盗み+1 麻痺-2		
胴	アシラメール	防御力 11	生産価格 1150	スロット ●	レア度 2	耐性	火(-2)・水(1)・雷(0)・氷(-1)・風(1)
男	女 剣士 ガンナー	素材	青熊獣の毛×3、青熊獣の甲殻×1、飛甲虫の甲殻×2、光蟲×3	スキル	防御+2 回避+1 盗み+3 麻痺-2		
腕	アシラアーム	防御力 11	生産価格 1150	スロット ●	レア度 2	耐性	火(-2)・水(1)・雷(0)・氷(-1)・風(1)
男	女 剣士 ガンナー	素材	青熊獣の甲殻×2、青熊獣の胸甲×1、青熊獣の毛×2、甲虫の腹殻×2	スキル	防御+2 回避+3 盗み+2 麻痺-2		
腰	アシラフォルド	防御力 11	生産価格 1150	スロット ●	レア度 2	耐性	火(-2)・水(1)・雷(0)・氷(-1)・風(1)
男	女 剣士 ガンナー	素材	青熊獣の毛×2、青熊獣の甲殻×1、大きな骨×1、セツチャクアリ×3	スキル	防御+3 回避+3 盗み+1 麻痺-2		
脚	アシラグリヴ	防御力 11	生産価格 1150	スロット —	レア度 2	耐性	火(-2)・水(1)・雷(0)・氷(-1)・風(1)
男	女 剣士 ガンナー	素材	青熊獣の胸甲×2、青熊獣の毛×2、飛甲虫の甲殻×2、光蟲×3	スキル	麻痺倍		
頭	アシラキャップ	防御力 6	生産価格 1150	スロット ●	レア度 2	耐性	火(-1)・水(2)・雷(1)・氷(0)・風(2)
男	女 剣士 ガンナー	素材	青熊獣の甲殻×2、青熊獣の毛×2、大きな骨×2、セツチャクアリ×3	スキル	防御+1 回避+3 盗み+1 麻痺-2		
胴	アシラレジスト	防御力 6	生産価格 1150	スロット ●	レア度 2	耐性	火(-1)・水(2)・雷(1)・氷(0)・風(2)
男	女 剣士 ガンナー	素材	青熊獣の毛×3、青熊獣の甲殻×1、飛甲虫の甲殻×2、光蟲×3	スキル	防御+2 回避+2 盗み+2 麻痺-2		
腕	アシラガード	防御力 6	生産価格 1150	スロット ●	レア度 2	耐性	火(-1)・水(2)・雷(1)・氷(0)・風(2)
男	女 剣士 ガンナー	素材	青熊獣の甲殻×2、青熊獣の胸甲×1、青熊獣の毛×2、甲虫の腹殻×2	スキル	防御+3 回避+1 盗み+2 麻痺-2		
腰	アシラコート	防御力 6	生産価格 1150	スロット ●	レア度 2	耐性	火(-1)・水(2)・雷(1)・氷(0)・風(2)
男	女 剣士 ガンナー	素材	青熊獣の毛×2、青熊獣の甲殻×1、大きな骨×1、セツチャクアリ×3	スキル	防御+2 回避+2 盗み+3 麻痺-2		
脚	アシラレギンス	防御力 6	生産価格 1150	スロット —	レア度 2	耐性	火(-1)・水(2)・雷(1)・氷(0)・風(2)
男	女 剣士 ガンナー	素材	青熊獣の毛×2、青熊獣の毛×2、飛甲虫の甲殻×2、光蟲×3	スキル	麻痺倍		

防御 防御 **回復** 回復量 **盗み** 盗み無効 **麻痺** 麻痺 **胸倍** 胸系統倍化



◎ジャギィシリーズ

ジャギィの皮で作られた装備。攻撃力が上がり気絶しにくくなるぞ。

頭	ジャギヘルム	防御力 10	生産価格 1150	スロット ●	レア度 2	耐性	火(-2)・水(0)・雷(0)・氷(0)・龍(1)
男	剣士 ガンナー	素材	狗竜の皮×3、狗竜の爪×1、ジャギギの鱗×2、鉄鉱石×3			スキル	攻撃+1 気絶+1 食い+2 効果-2
頭	ジャギメイル	防御力 10	生産価格 1150	スロット —	レア度 2	耐性	火(-2)・水(0)・雷(0)・氷(0)・龍(1)
男	剣士 ガンナー	素材	王者のエリマキ×1、狗竜の爪×2、ジャギギの皮×3、鉄鉱石×3			スキル	攻撃+2 気絶+2 食い+2 効果-2
胸	ジャギアーム	防御力 10	生産価格 1150	スロット ●	レア度 2	耐性	火(-2)・水(0)・雷(0)・氷(0)・龍(1)
男	剣士 ガンナー	素材	狗竜の爪×2、狗竜の皮×3、ジャギギの鱗×2、大地の結晶×2			スキル	攻撃+4 気絶+1 食い+1 効果-2
腰	ジャギフォールド	防御力 10	生産価格 1150	スロット —	レア度 2	耐性	火(-2)・水(0)・雷(0)・氷(0)・龍(1)
男	剣士 ガンナー	素材	狗竜の皮×2、王者のエリマキ×1、ジャギギの皮×3、大地の結晶×1			スキル	攻撃+3 気絶+3 食い+4 効果-1
脚	ジャギグリーブ	防御力 10	生産価格 1150	スロット ●	レア度 2	耐性	火(-2)・水(0)・雷(0)・氷(0)・龍(1)
男	剣士 ガンナー	素材	ジャギイの皮×4、ジャギギの鱗×3、竜骨【小】×4、マカライト鉱石×2			スキル	攻撃+3 気絶+3 食い+1 効果-1
頭	ジャギキャップ	防御力 5	生産価格 1150	スロット ●	レア度 2	耐性	火(-1)・水(1)・雷(1)・氷(1)・龍(2)
男	剣士 ガンナー	素材	狗竜の皮×3、狗竜の爪×1、ジャギギの鱗×2、鉄鉱石×3			スキル	攻撃+2 気絶+2 食い+3 効果-2
胸	ジャギレジスト	防御力 5	生産価格 1150	スロット —	レア度 2	耐性	火(-1)・水(1)・雷(1)・氷(1)・龍(2)
男	剣士 ガンナー	素材	王者のエリマキ×1、狗竜の爪×2、ジャギギの皮×3、鉄鉱石×3			スキル	攻撃+2 気絶+2 食い+2 効果-2
胸	ジャギガード	防御力 5	生産価格 1150	スロット ●	レア度 2	耐性	火(-1)・水(1)・雷(1)・氷(1)・龍(2)
男	剣士 ガンナー	素材	狗竜の爪×2、狗竜の皮×3、ジャギギの鱗×2、大地の結晶×2			スキル	攻撃+4 気絶+1 食い+1 効果-2
腰	ジャギコート	防御力 5	生産価格 1150	スロット —	レア度 2	耐性	火(-1)・水(1)・雷(1)・氷(1)・龍(2)
男	剣士 ガンナー	素材	狗竜の皮×2、王者のエリマキ×1、ジャギギの皮×3、大地の結晶×1			スキル	攻撃+3 気絶+2 食い+3 効果-1
脚	ジャギレギンス	防御力 5	生産価格 1150	スロット ●	レア度 2	耐性	火(-1)・水(1)・雷(1)・氷(1)・龍(2)
男	剣士 ガンナー	素材	ジャギイの皮×4、ジャギギの鱗×3、竜骨【小】×4、マカライト鉱石×2			スキル	攻撃+2 気絶+3 食い+1 効果-1

攻撃 攻撃 気絶 気絶 食い 食いしん坊 効果 効果持続



◎フロギシシリーズ

かわ つく ぼうぐ さいはい あ なか ま じょうりょう
フロギの皮で作られた防具。采配が上がり仲間のステータス上昇。

腕	フロギアヘルム	防御力	12	生産価格	1350	スロット	●	レア度	2	耐性	火(1)・水(1)・雷(0)・水(2)・風(1)
男	女	剣士	ガンナー	素材	王者のクチバシx1、毒狗竜の皮x2、フロギアの鱗x2、キラビートルx2	スキル	斬付+2	炎付+2	毒付+2	特防+1	炎付-2
腕	フロギメイユ	防御力	12	生産価格	1350	スロット	●	レア度	2	耐性	火(1)・水(1)・雷(0)・水(2)・風(1)
男	女	剣士	ガンナー	素材	毒狗竜の皮x2、毒狗竜の胸甲x1、毒袋x3、水結晶x5	スキル	毒付+1	炎付+2	毒付+1	特防+1	炎付-2
腕	フロギアーム	防御力	12	生産価格	1350	スロット	●	レア度	2	耐性	火(1)・水(1)・雷(0)・水(2)・風(1)
男	女	剣士	ガンナー	素材	毒狗竜の胸甲x2、毒狗竜の皮x2、フロギアの鱗x2、セツチアクアリウムx3	スキル	斬付+3	炎付+2	毒付+1	特防+1	炎付-2
腕	フロギファールド	防御力	12	生産価格	1350	スロット	●	レア度	2	耐性	火(1)・水(1)・雷(0)・水(2)・風(1)
男	女	剣士	ガンナー	素材	フロギアの皮x3、フロギアの鱗x2、竜骨【小】x6、キラビートルx3	スキル	斬付+3	炎付+2	毒付+1	特防+1	炎付-1
腕	フロギグリーヴ	防御力	12	生産価格	1350	スロット	●	レア度	2	耐性	火(1)・水(1)・雷(0)・水(2)・風(1)
男	女	剣士	ガンナー	素材	毒狗竜の皮x2、毒狗竜の皮x2、フロギアの皮x3、セツチアクアリウムx3	スキル	斬付+1	炎付+2	毒付+2	特防+1	炎付-1
腕	フロギキップ	防御力	6	生産価格	1350	スロット	●	レア度	2	耐性	火(2)・水(0)・雷(1)・水(1)・風(2)
男	女	剣士	ガンナー	素材	王者のクチバシx1、毒狗竜の皮x2、フロギアの鱗x2、キラビートルx2	スキル	遠達+2	炎付+2	毒付+2	特防+1	炎付-2
腕	フロギレジスト	防御力	6	生産価格	1350	スロット	●	レア度	2	耐性	火(2)・水(0)・雷(1)・水(1)・風(2)
男	女	剣士	ガンナー	素材	毒狗竜の皮x2、毒狗竜の胸甲x1、毒袋x3、水結晶x5	スキル	遠達+2	炎付+2	毒付+2	特防+1	炎付-2
腕	フロギガード	防御力	6	生産価格	1350	スロット	●	レア度	2	耐性	火(2)・水(0)・雷(1)・水(1)・風(2)
男	女	剣士	ガンナー	素材	毒狗竜の胸甲x2、毒狗竜の皮x2、フロギアの鱗x2、セツチアクアリウムx3	スキル	遠達+3	炎付+1	毒付+2	特防+1	炎付-2
腕	フロギコート	防御力	6	生産価格	1350	スロット	●	レア度	2	耐性	火(2)・水(0)・雷(1)・水(1)・風(2)
男	女	剣士	ガンナー	素材	フロギアの皮x3、フロギアの鱗x2、竜骨【小】x6、キラビートルx3	スキル	遠達+3	炎付+2	毒付+1	特防+1	炎付-1
腕	フロギレギンス	防御力	6	生産価格	1350	スロット	●	レア度	2	耐性	火(2)・水(0)・雷(1)・水(1)・風(2)
男	女	剣士	ガンナー	素材	毒狗竜の皮x2、毒狗竜の皮x2、フロギアの皮x3、セツチアクアリウムx3	スキル	遠達+2	炎付+2	毒付+2	特防+1	炎付-2

新丸 新丸味 采配 采配 毒 毒 特殊 特殊攻撃 気絶 気絶 通強 通常弾強化



◎ペッコシリーズ

彩鳥の素材を使った鮮やかな防具。広域や風圧のスキルがアップ。

頭	ペッコヘルム	防御力	14	生産価格	1150	スロット	●	レア度	2	耐性	火(2)・水(1)・雷(0)・氷(3)・龍(0)
男	剣士	ガンナー	素材	へんくツバシ×2、彩鳥の羽根×2、竜骨【中】×2、セツチャクロアリ×3	スキル	広域+1	雷+2	風圧+2	食事-2		
女	剣士	ガンナー	素材	極彩色の羽根×1、彩鳥の鱗×2、竜骨【中】×2、セツチャクロアリ×3	スキル	広域+1	雷+2	風圧+2	食事-2		
腕	ペッコアーム	防御力	14	生産価格	1150	スロット	●	レア度	2	耐性	火(2)・水(1)・雷(0)・氷(3)・龍(0)
男	剣士	ガンナー	素材	火打石×1、彩鳥の羽根×2、彩鳥の鱗×2、雷光虫×2	スキル	広域+2	雷+1	風圧+3	食事-2		
腰	ペッココイル	防御力	14	生産価格	1150	スロット	●	レア度	2	耐性	火(2)・水(1)・雷(0)・氷(3)・龍(0)
男	剣士	ガンナー	素材	彩鳥の羽根×2、彩鳥の鱗×3、竜骨【小】×4、キラビートル×2	スキル	広域+3	雷+2	風圧+1	食事-1		
脚	ペッコグリーヴ	防御力	14	生産価格	1150	スロット	●	レア度	2	耐性	火(2)・水(1)・雷(0)・氷(3)・龍(0)
男	剣士	ガンナー	素材	彩鳥の鱗×2、極彩色の羽根×1、竜骨【小】×4、キラビートル×2	スキル	広域+3	雷+3	風圧+2	食事-1		
手	ペッコキャップ	防御力	7	生産価格	1150	スロット	●	レア度	2	耐性	火(3)・水(0)・雷(1)・氷(2)・龍(1)
男	剣士	ガンナー	素材	へんくツバシ×2、彩鳥の羽根×2、竜骨【中】×2、セツチャクロアリ×3	スキル	広域+2	酸強+2	風圧+2	雷圧+2	食事-2	
女	剣士	ガンナー	素材	極彩色の羽根×1、彩鳥の鱗×2、竜骨【中】×2、セツチャクロアリ×3	スキル	広域+1	酸強+2	風圧+2	雷圧+2	食事-2	
腕	ペッコガード	防御力	7	生産価格	1150	スロット	●	レア度	2	耐性	火(3)・水(0)・雷(1)・氷(2)・龍(1)
男	剣士	ガンナー	素材	火打石×1、彩鳥の羽根×2、彩鳥の鱗×2、雷光虫×2	スキル	広域+2	酸強+1	風圧+3	雷圧+3	食事-2	
腰	ペッココート	防御力	7	生産価格	1150	スロット	●	レア度	2	耐性	火(3)・水(0)・雷(1)・氷(2)・龍(1)
男	剣士	ガンナー	素材	彩鳥の羽根×2、彩鳥の鱗×3、竜骨【小】×4、キラビートル×2	スキル	広域+3	酸強+2	風圧+1	雷圧+1	食事-1	
女	剣士	ガンナー	素材	彩鳥の鱗×2、極彩色の羽根×1、竜骨【小】×4、キラビートル×2	スキル	広域+2	酸強+3	風圧+2	雷圧+2	食事-1	
脚	ペッコレギンス	防御力	7	生産価格	1150	スロット	●	レア度	2	耐性	火(3)・水(0)・雷(1)・氷(2)・龍(1)
男	剣士	ガンナー	素材	彩鳥の鱗×2、極彩色の羽根×1、竜骨【小】×4、キラビートル×2	スキル	広域+2	酸強+3	風圧+2	雷圧+2	食事-1	

広域 広域 雷 雷 風圧 風圧 食事 食事 散弾強化



男剣士

男ガンナー

女剣士

女ガンナー

◎ルドロスシリーズ

しっとりとした着心地が特徴。スタミナや耐暑などが上昇するぞ。

頭	ルドロスヘルム	防御力	14	生産価格	1350	スロット	—	レア度	2	耐性	火(3)・水(2)・雷(1)・氷(1)・龍(1)
男	剣士	ガンナー	素材	水獣のツカサ×2、水獣の尻尾×1、水獣の鱗×2、セツチャクロアリ×3	スキル	水攻+2	炎+2	耐暑+2	耐寒+2	耐毒-2	
女	剣士	ガンナー	素材	海綿質の皮×2、水獣の爪×1、水生獣の皮×3、キラビートル×2	スキル	水攻+2	炎+2	耐暑+2	耐寒+2	耐毒+1	耐風-2
腕	ルドロスアーム	防御力	14	生産価格	1350	スロット	●	レア度	2	耐性	火(3)・水(2)・雷(1)・氷(1)・龍(1)
男	剣士	ガンナー	素材	水獣の爪×1、水獣の鱗×2、海綿質の皮×2、水袋×2	スキル	水攻+3	炎+3	耐暑+2	耐寒+2	耐毒+1	耐風-2
腰	ルドロスフォルド	防御力	14	生産価格	1350	スロット	●	レア度	2	耐性	火(3)・水(2)・雷(1)・氷(1)・龍(1)
男	剣士	ガンナー	素材	水生獣の皮×3、未熟な海綿質×5、竜骨【小】×4、キラビートル×2	スキル	水攻+1	炎+2	耐暑+2	耐寒+2	耐毒+1	耐風-2
脚	ルドロスグリーヴ	防御力	14	生産価格	1350	スロット	●	レア度	2	耐性	火(3)・水(2)・雷(1)・氷(1)・龍(1)
男	剣士	ガンナー	素材	水獣の爪×2、水獣の鱗×3、海綿質の皮×2、セツチャクロアリ×3	スキル	水攻+2	炎+2	耐暑+2	耐寒+2	耐毒+2	耐風-1
手	ルドロスキャップ	防御力	7	生産価格	1350	スロット	●	レア度	2	耐性	火(2)・水(3)・雷(0)・氷(0)・龍(2)
男	剣士	ガンナー	素材	水獣のツカサ×2、水獣の尻尾×1、水獣の鱗×2、セツチャクロアリ×3	スキル	水攻+2	炎+3	耐暑+2	耐寒+2	耐毒+1	耐風-2
腕	ルドロスレジスト	防御力	7	生産価格	1350	スロット	—	レア度	2	耐性	火(2)・水(3)・雷(0)・氷(0)・龍(2)
男	剣士	ガンナー	素材	海綿質の皮×2、水獣の爪×1、水生獣の皮×3、キラビートル×2	スキル	水攻+2	炎+2	耐暑+2	耐寒+2	耐毒+2	耐風-2
腕	ルドロスガード	防御力	7	生産価格	1350	スロット	●	レア度	2	耐性	火(2)・水(3)・雷(0)・氷(0)・龍(2)
男	剣士	ガンナー	素材	水獣の爪×1、水獣の鱗×2、海綿質の皮×2、水袋×2	スキル	水攻+3	炎+3	耐暑+2	耐寒+2	耐毒+2	耐風-1
腰	ルドロスコート	防御力	7	生産価格	1350	スロット	●	レア度	2	耐性	火(2)・水(3)・雷(0)・氷(0)・龍(2)
男	剣士	ガンナー	素材	水生獣の皮×3、未熟な海綿質×5、竜骨【小】×4、キラビートル×2	スキル	水攻+1	炎+2	耐暑+2	耐寒+2	耐毒+1	耐風-2
脚	ルドロスレギンス	防御力	7	生産価格	1350	スロット	●	レア度	2	耐性	火(2)・水(3)・雷(0)・氷(0)・龍(2)
男	剣士	ガンナー	素材	水獣の爪×2、水獣の鱗×3、海綿質の皮×2、セツチャクロアリ×3	スキル	水攻+2	炎+2	耐暑+2	耐寒+2	耐毒+2	耐風-1

水攻 水属性攻撃 ス スタミナ 耐暑 耐暑 耐暑 耐暑 耐暑 耐暑 耐暑 耐暑



男剣士

男ガンナー

女剣士

女ガンナー

◎バギィシリーズ

クールな着心地で冷静さを保つ防具。回復速度や氷属性攻撃が上昇。

頭	バギィヘルム	防御力	15	生産価格	1650	スロット	—	レア度	2	耐性	火(2)・水(0)・雷(0)・氷(1)・龍(0)
男	剣士	ガンナー	素材	眠狗電の皮×3、眠狗電の爪×2、バギィの鱗×3、アイシスメタル×2	スキル	回復+2 割合+2 耐暑+2 耐寒+1 火攻-2					
腕	バギィマイル	防御力	15	生産価格	1650	スロット	●	レア度	2	耐性	火(2)・水(0)・雷(0)・氷(1)・龍(0)
男	剣士	ガンナー	素材	王者のツカサ×1、眠狗電の爪×1、バギィの皮×2、シーブライト鉱石×2	スキル	回復+2 割合+2 耐暑+2 耐寒+1 火攻-2					
腕	バギィアーム	防御力	15	生産価格	1650	スロット	●	レア度	2	耐性	火(2)・水(0)・雷(0)・氷(1)・龍(0)
男	剣士	ガンナー	素材	眠狗電の爪×2、眠狗電の皮×3、バギィの皮×2、アイシスメタル×2	スキル	回復+1 割合+2 耐暑+1 耐寒+1 火攻-2					
腰	バギィコイル	防御力	15	生産価格	1650	スロット	●	レア度	2	耐性	火(2)・水(0)・雷(0)・氷(1)・龍(0)
男	剣士	ガンナー	素材	眠狗電の皮×2、王者のツカサ×1、眠狗電の爪×3、シーブライト鉱石×2	スキル	回復+2 割合+2 耐暑+2 耐寒+1 火攻-1					
脚	バギィグリーヴ	防御力	15	生産価格	1650	スロット	—	レア度	2	耐性	火(2)・水(0)・雷(0)・氷(1)・龍(0)
男	剣士	ガンナー	素材	バギィの皮×4、バギィの鱗×3、竜骨【小】×6、ライトクリスタル×1	スキル	回復+3 割合+3 耐暑+3 耐寒+1 火攻-1					
手	バギィキャップ	防御力	8	生産価格	1650	スロット	—	レア度	2	耐性	火(1)・水(1)・雷(1)・氷(2)・龍(1)
男	剣士	ガンナー	素材	眠狗電の皮×3、眠狗電の爪×2、バギィの鱗×3、アイシスメタル×2	スキル	回復+3 割合+2 耐暑+2 耐寒+1 火攻-2					
腕	バギィレジスト	防御力	8	生産価格	1650	スロット	●	レア度	2	耐性	火(1)・水(1)・雷(1)・氷(2)・龍(1)
男	剣士	ガンナー	素材	王者のツカサ×1、眠狗電の爪×1、バギィの皮×2、シーブライト鉱石×2	スキル	回復+2 割合+2 耐暑+2 耐寒+1 火攻-1					
腕	バギィガード	防御力	8	生産価格	1650	スロット	●	レア度	2	耐性	火(1)・水(1)・雷(1)・氷(2)・龍(1)
男	剣士	ガンナー	素材	眠狗電の爪×2、眠狗電の皮×3、バギィの皮×2、アイシスメタル×2	スキル	回復+1 割合+2 耐暑+1 耐寒+1 火攻-2					
腰	バギィコート	防御力	8	生産価格	1650	スロット	●	レア度	2	耐性	火(1)・水(1)・雷(1)・氷(2)・龍(1)
男	剣士	ガンナー	素材	眠狗電の皮×2、王者のツカサ×1、眠狗電の爪×3、シーブライト鉱石×2	スキル	回復+1 割合+1 耐暑+1 耐寒+1 火攻-1					
脚	バギィレギンス	防御力	8	生産価格	1650	スロット	—	レア度	2	耐性	火(1)・水(1)・雷(1)・氷(2)・龍(1)
男	剣士	ガンナー	素材	バギィの皮×4、バギィの鱗×3、竜骨【小】×6、ライトクリスタル×1	スキル	回復+3 割合+3 耐暑+2 耐寒+1 火攻-2					

回復 回復速度 効果 効果持続 耐暑 耐暑 耐暑 耐暑 耐暑 耐暑 耐暑 耐暑



男剣士

男ガンナー

女剣士

女ガンナー

◎ウルクシリーズ

白兎獣の素材で保温効果が高い防具。回避距離が長くなるのが特徴。

頭	ウルクヘルム	防御力	15	生産価格	1350	スロット	—	レア度	2	耐性	火(2)・水(0)・雷(1)・氷(1)・龍(0)
男	剣士	ガンナー	素材	白兎獣の耳×2、大きな骨×2、バギィの皮×4、アイシスメタル×2	スキル	回避+2	効果+4	耐暑+2	耐寒-2		
女	剣士	ガンナー	素材	白兎獣の鱗×2、白兎獣の毛×2、バギィの鱗×4、キラビートル×3	スキル	回避+2	効果+2	耐暑+2	耐寒-2		
腕	ウルクアーム	防御力	15	生産価格	1350	スロット	●	レア度	2	耐性	火(2)・水(0)・雷(1)・氷(1)・龍(0)
男	剣士	ガンナー	素材	白兎獣の水×2、白兎獣の毛×2、白兎獣の鱗×1、なめらかな皮×4	スキル	回避+2	効果+1	耐暑+3	耐寒-2		
腰	ウルクフォルド	防御力	15	生産価格	1350	スロット	●	レア度	2	耐性	火(2)・水(0)・雷(1)・氷(1)・龍(0)
男	剣士	ガンナー	素材	白兎獣の水×3、白兎獣の爪×1、大きな骨×2、キラビートル×3	スキル	回避+2	効果+2	耐暑+2	耐寒-2		
脚	ウルクグリーヴ	防御力	15	生産価格	1350	スロット	●●	レア度	3	耐性	火(2)・水(0)・雷(1)・氷(1)・龍(0)
男	剣士	ガンナー	素材	白兎獣の毛×2、白兎獣の鱗×2、白兎獣の水×1、セツチャクロアリ×8	スキル	回避+2	効果+1	耐暑+1	耐寒-2		
手	ウルクキャップ	防御力	8	生産価格	1350	スロット	—	レア度	2	耐性	火(1)・水(1)・雷(0)・氷(2)・龍(1)
男	剣士	ガンナー	素材	白兎獣の耳×2、大きな骨×2、バギィの皮×4、アイシスメタル×2	スキル	回避+3	効果+3	耐暑+3	耐寒-2		
腕	ウルクレジスト	防御力	8	生産価格	1350	スロット	●	レア度	2	耐性	火(1)・水(1)・雷(0)・氷(2)・龍(1)
男	剣士	ガンナー	素材	白兎獣の鱗×2、白兎獣の毛×2、バギィの鱗×4、キラビートル×3	スキル	回避+1	効果+3	耐暑+2	耐寒-2		
腕	ウルクガード	防御力	8	生産価格	1350	スロット	●	レア度	2	耐性	火(1)・水(1)・雷(0)・氷(2)・龍(1)
男	剣士	ガンナー	素材	白兎獣の水×2、白兎獣の毛×2、白兎獣の鱗×1、なめらかな皮×4	スキル	回避+2	効果+1	耐暑+2	耐寒-2		
腰	ウルクコート	防御力	8	生産価格	1350	スロット	●	レア度	2	耐性	火(1)・水(1)・雷(0)・氷(2)・龍(1)
男	剣士	ガンナー	素材	白兎獣の水×3、白兎獣の爪×1、大きな骨×2、キラビートル×3	スキル	回避+2	効果+2	耐暑+2	耐寒-2		
脚	ウルクレギンス	防御力	8	生産価格	1350	スロット	●●	レア度	3	耐性	火(1)・水(1)・雷(0)・氷(2)・龍(1)
男	剣士	ガンナー	素材	白兎獣の毛×2、白兎獣の鱗×2、白兎獣の水×1、セツチャクロアリ×8	スキル	回避+2	効果+1	耐暑+1	耐寒-2		

回避 回避距離 効果 効果持続 耐暑 耐暑 耐暑 耐暑



男剣士

男ガンナー

女剣士

女ガンナー

◎ボロスシリーズ

どしどし さいごい つく 土砂竜の素材で作られた非常に硬い装備。腹が減りやすいのが難点。

頭	ボロスヘルム	防御力 16	生産価格 1650	スロット ●	レア度 2	耐性	火(0)・水(0)・雷(1)・氷(2)・龍(0)
男女	剣士 ガンナー	素材	土砂竜の背甲×2、土砂竜の甲殻×1、土砂竜の腹殻×1、草食竜の腹殻×2	スキル	攻撃+2 防性+3 防御+1 腹減-2		
胸	ボロスミール	防御力 16	生産価格 1650	スロット —	レア度 2	耐性	火(4)・水(4)・雷(1)・氷(2)・龍(0)
男女	剣士 ガンナー	素材	土砂竜の腹殻×1、土砂竜の背甲×2、肥沃なドロ×2、キラビートル×2	スキル	攻撃+2 防性+2 防御+2 腹減-2		
腕	ボロスアーム	防御力 16	生産価格 1650	スロット ●	レア度 2	耐性	火(4)・水(4)・雷(1)・氷(2)・龍(0)
男女	剣士 ガンナー	素材	土砂竜の爪×2、土砂竜の甲殻×2、肥沃なドロ×2、草食竜の甲殻×3	スキル	攻撃+3 防性+1 防御+2 腹減-2		
腰	ボロスフォルド	防御力 16	生産価格 1650	スロット ●	レア度 2	耐性	火(4)・水(4)・雷(1)・氷(2)・龍(0)
男女	剣士 ガンナー	素材	土砂竜の甲殻×2、土砂竜の爪×1、土砂竜の背甲×2、竜骨[中]×5	スキル	攻撃+1 防性+3 防御+2 腹減-2		
脚	ボロスグリーブ	防御力 16	生産価格 1650	スロット ●	レア度 2	耐性	火(4)・水(4)・雷(1)・氷(2)・龍(0)
男女	剣士 ガンナー	素材	土砂竜の甲殻×2、土砂竜の尻尾×1、竜骨[大]×2、草食竜の甲殻×3	スキル	攻撃+2 防性+1 防御+3 腹減-2		
手	ボロスキャップ	防御力 8	生産価格 1650	スロット ●	レア度 2	耐性	火(1)・水(1)・雷(2)・氷(1)・龍(1)
男女	剣士 ガンナー	素材	土砂竜の背甲×2、土砂竜の甲殻×1、土砂竜の腹殻×1、草食竜の腹殻×2	スキル	攻撃+3 精密+4 防御+2 腹減-2		
手	ボロスレジスト	防御力 8	生産価格 1650	スロット —	レア度 2	耐性	火(3)・水(5)・雷(2)・氷(1)・龍(1)
男女	剣士 ガンナー	素材	土砂竜の腹殻×1、土砂竜の背甲×2、肥沃なドロ×2、キラビートル×2	スキル	攻撃+1 精密+2 防御+2 腹減-2		
腕	ボロスガード	防御力 8	生産価格 1650	スロット ●	レア度 2	耐性	火(3)・水(5)・雷(2)・氷(1)・龍(1)
男女	剣士 ガンナー	素材	土砂竜の爪×2、土砂竜の甲殻×2、肥沃なドロ×2、草食竜の甲殻×3	スキル	攻撃+3 精密+1 防御+1 腹減-2		
腰	ボロススコート	防御力 8	生産価格 1650	スロット ●	レア度 2	耐性	火(5)・水(3)・雷(2)・氷(1)・龍(1)
男女	剣士 ガンナー	素材	土砂竜の甲殻×2、土砂竜の爪×1、土砂竜の背甲×2、竜骨[中]×5	スキル	攻撃+1 精密+2 防御+2 腹減-2		
脚	ボロスレギンス	防御力 8	生産価格 1650	スロット ●	レア度 2	耐性	火(5)・水(3)・雷(2)・氷(1)・龍(1)
男女	剣士 ガンナー	素材	土砂竜の甲殻×2、土砂竜の尻尾×1、竜骨[大]×2、草食竜の甲殻×3	スキル	攻撃+2 精密+1 防御+3 腹減-2		

攻撃 防性 ガード性能 防御 防性 腹減 腹減 精密 精密射撃



◎ガブルシリーズ

しほろろ せんとうき ほんく 紫色の伝統的な防具。揃えると食事と泳ぎのスキルが発動するぞ。

頭	ガブルヘルム	防御力 17	生産価格 1650	スロット ●●	レア度 2	耐性	火(2)・水(2)・雷(3)・氷(0)・龍(1)
男	女 剣士 ガナー	素材	灯魚竜のヒゲ×2、提灯球×1、灯魚竜の皮×3、竜骨[中]×5	スキル	食事+2 泳ぎ+1 達人+1 回復-2		
胴	ガブルメイル	防御力 17	生産価格 1650	スロット —	レア度 2	耐性	火(2)・水(2)・雷(3)・氷(0)・龍(1)
男	女 剣士 ガナー	素材	灯魚竜の皮×3、灯魚竜のヒレ×2、灯魚竜の鱗×2、竜骨[大]×3	スキル	食事+1 泳ぎ+3 達人+3 回復-2		
腕	ガブルアーム	防御力 17	生産価格 1650	スロット ●	レア度 2	耐性	火(2)・水(2)・雷(3)・氷(0)・龍(1)
男	女 剣士 ガナー	素材	灯魚竜のヒレ×1、灯魚竜の鱗×2、灯魚竜の皮×3、麻痺袋×3	スキル	食事+1 泳ぎ+1 達人+4 回復-2		
腰	ガブルフォルド	防御力 17	生産価格 1650	スロット —	レア度 2	耐性	火(2)・水(2)・雷(3)・氷(0)・龍(1)
男	女 剣士 ガナー	素材	灯魚竜のヒレ×1、灯魚竜の鱗×2、灯魚竜のヒゲ×1、提灯球×1	スキル	食事+4 泳ぎ+2 達人+2 回復-2		
脚	ガブルグリーヴ	防御力 17	生産価格 1650	スロット ●●	レア度 2	耐性	火(2)・水(2)・雷(3)・氷(0)・龍(1)
男	女 剣士 ガナー	素材	灯魚竜の鱗×2、灯魚竜の皮×4、灯魚竜のヒレ×1、竜骨[中]×5	スキル	食事+2 泳ぎ+3 達人+2 回復-2		
頭	ガブルキャップ	防御力 9	生産価格 1650	スロット ●●	レア度 2	耐性	火(1)・水(3)・雷(2)・氷(1)・龍(2)
男	女 剣士 ガナー	素材	灯魚竜のヒゲ×2、提灯球×1、灯魚竜の皮×3、竜骨[中]×5	スキル	食事+3 泳ぎ+2 達人+2 回復-2		
胴	ガブルレジスト	防御力 9	生産価格 1650	スロット —	レア度 2	耐性	火(1)・水(3)・雷(2)・氷(1)・龍(2)
男	女 剣士 ガナー	素材	灯魚竜の皮×3、灯魚竜のヒレ×2、灯魚竜の鱗×2、竜骨[大]×3	スキル	食事+1 泳ぎ+3 達人+3 回復-2		
腕	ガブルガード	防御力 9	生産価格 1650	スロット ●	レア度 2	耐性	火(1)・水(3)・雷(2)・氷(1)・龍(2)
男	女 剣士 ガナー	素材	灯魚竜のヒレ×1、灯魚竜の鱗×2、灯魚竜の皮×3、麻痺袋×3	スキル	食事+1 泳ぎ+1 達人+4 回復-2		
腰	ガブルコート	防御力 9	生産価格 1650	スロット —	レア度 2	耐性	火(1)・水(3)・雷(2)・氷(1)・龍(2)
男	女 剣士 ガナー	素材	灯魚竜のヒレ×1、灯魚竜の鱗×2、灯魚竜のヒゲ×1、提灯球×1	スキル	食事+3 泳ぎ+2 達人+2 回復-2		
脚	ガブルレギンス	防御力 9	生産価格 1650	スロット ●	レア度 2	耐性	火(1)・水(3)・雷(2)・氷(1)・龍(2)
男	女 剣士 ガナー	素材	灯魚竜の鱗×2、灯魚竜の皮×4、灯魚竜のヒレ×1、竜骨[中]×5	スキル	食事+4 泳ぎ+2 達人+1 回復-2		

食事 泳ぎ 泳ぎ 達人 達人 回復 回復速度



◎ラングロシリーズ

おとろ はんしん ちよう 揃えると剣士用は耐震が、ガンナー用は通常弾強化が発動するのだ。

腕	ラングロヘルム	防御力 16 生産価格 1650 スロット — レア度 2	耐性	火(1)・水(3)・雷(0)・氷(1)・龍(1)
男 女 剣士 ガナー	素材	赤甲獣の爪×2、赤甲獣の甲殻×2、モンスターの体液×2、ドラグライツ鉱石×4	スキル	耐震+3 攻撃+2 回復+1 耐震-2
腕	ラングロメイル	防御力 16 生産価格 1650 スロット ● レア度 2	耐性	火(1)・水(3)・雷(0)・氷(1)・龍(1)
男 女 剣士 ガナー	素材	赤甲獣の甲殻×3、赤甲獣の蛇腹甲×1、大きな骨×2、溶岩獣の鱗×4	スキル	耐震+1 攻撃+2 回復+3 耐震-2
腕	ラングロアーム	防御力 16 生産価格 1650 スロット ●● レア度 2	耐性	火(1)・水(3)・雷(0)・氷(1)・龍(1)
男 女 剣士 ガナー	素材	赤甲獣の爪×2、赤甲獣の蛇腹甲×2、大きな骨×2、溶岩獣の鱗×4	スキル	耐震+1 攻撃+3 回復+2 耐震-2
腕	ラングロフォルド	防御力 16 生産価格 1650 スロット ● レア度 2	耐性	火(1)・水(3)・雷(0)・氷(1)・龍(1)
男 女 剣士 ガナー	素材	赤甲獣の甲殻×3、麻痺袋×4、モンスターの体液×1、紅蓮石×1	スキル	耐震+4 攻撃+1 回復+1 耐震-2
腕	ラングログリーヴ	防御力 16 生産価格 1650 スロット — レア度 2	耐性	火(1)・水(3)・雷(0)・氷(1)・龍(1)
男 女 剣士 ガナー	素材	赤甲獣の爪×2、赤甲獣の蛇腹甲×2、赤甲獣の蛇腹甲×1、大地の結晶×4	スキル	回復
腕	ラングロキャップ	防御力 8 生産価格 1650 スロット — レア度 2	耐性	火(2)・水(2)・雷(1)・氷(0)・龍(2)
男 女 剣士 ガナー	素材	赤甲獣の爪×2、赤甲獣の甲殻×2、モンスターの体液×2、ドラグライツ鉱石×4	スキル	耐震+3 攻撃+1 回復+3 耐震-2
腕	ラングロレジスト	防御力 8 生産価格 1650 スロット ● レア度 2	耐性	火(2)・水(2)・雷(1)・氷(0)・龍(2)
男 女 剣士 ガナー	素材	赤甲獣の甲殻×3、赤甲獣の蛇腹甲×1、大きな骨×2、溶岩獣の鱗×4	スキル	耐震+1 攻撃+2 回復+2 耐震-2
腕	ラングロガード	防御力 8 生産価格 1650 スロット ●● レア度 2	耐性	火(2)・水(2)・雷(1)・氷(0)・龍(2)
男 女 剣士 ガナー	素材	赤甲獣の爪×2、赤甲獣の蛇腹甲×2、大きな骨×2、溶岩獣の鱗×4	スキル	耐震+2 攻撃+3 回復+1 耐震-2
腕	ラングロコート	防御力 8 生産価格 1650 スロット ● レア度 2	耐性	火(2)・水(2)・雷(1)・氷(0)・龍(2)
男 女 剣士 ガナー	素材	赤甲獣の甲殻×3、麻痺袋×4、モンスターの体液×1、紅蓮石×1	スキル	耐震+3 攻撃+2 回復+2 耐震-2
腕	ラングロレギンス	防御力 8 生産価格 1650 スロット — レア度 2	耐性	火(2)・水(2)・雷(1)・氷(0)・龍(2)
男 女 剣士 ガナー	素材	赤甲獣の爪×2、赤甲獣の甲殻×2、赤甲獣の蛇腹甲×1、大地の結晶×4	スキル	回復

耐震 耐震 攻撃 攻撃 回復 回復性能 耐震 耐震 回復 回復性能 通常弾強化



◎レイアシリーズ

しよろろ きりん かんい 女王の気品と華麗さを凝縮した装備。体力や火属性攻撃が上昇する。

名前	レイアヘルム	レイアミール	レイアアーム	レイアフォルド	レイアグリーヴ	レイアキャップ	レイアレジスト	レイアガード	レイアカート	レイアレギンス
防具	ヘルム	ミール	アーム	フォルド	グリーヴ	キャップ	レジスト	ガード	コート	レギンス
防御力	18	18	18	18	18	9	9	9	9	9
生産価格	2350	2350	2350	2350	2350	2350	2350	2350	2350	2350
スロット	—	—	●	●	●●	—	—	●	●	●●
レア度	2	2	2	2	2	2	2	2	2	2
耐性	火(2)・水(0)・雷(2)・氷(0)・龍(3)	火(2)・水(0)・雷(2)・氷(0)・龍(3)	火(2)・水(0)・雷(2)・氷(0)・龍(3)	火(2)・水(0)・雷(2)・氷(0)・龍(3)	火(2)・水(0)・雷(2)・氷(0)・龍(3)	火(3)・水(1)・雷(1)・氷(1)・龍(2)	火(3)・水(1)・雷(1)・氷(1)・龍(2)	火(3)・水(1)・雷(1)・氷(1)・龍(2)	火(3)・水(1)・雷(1)・氷(1)・龍(2)	火(3)・水(1)・雷(1)・氷(1)・龍(2)
スキル	体力+3 炎攻+2 回復+3 回復-2	体力+2 炎攻+2 回復+2 回復-2	体力+1 炎攻+3 回復+2 回復-2	体力+2 炎攻+2 回復+2 回復-2	体力+2 炎攻+1 回復+1 回復-2	体力+4 炎攻+3 回復+4 回復-2	体力+2 炎攻+1 回復+2 回復-2	体力+1 炎攻+3 回復+2 回復-2	体力+1 炎攻+2 回復+1 回復-2	体力+2 炎攻+1 回復+1 回復-2
素材	龍火竜の鱗×1、龍火竜の鱗×4、龍火竜の甲殻×3、大地の結晶×5	龍火竜の鱗×4、龍火竜の鱗×3、火竜の骨髄×1、マカライト鉱石×5	火竜の爪×2、龍火竜の腹殻×2、龍火竜の鱗×1、大地の結晶×5	龍火竜の腹殻×2、龍火竜の腹殻×2、龍火竜の鱗×1、マカライト鉱石×5	龍火竜の腹殻×3、龍火竜の鱗×4、竜骨[大]×3、ライトクリスタル×1	龍火竜の腹殻×1、龍火竜の鱗×4、龍火竜の腹殻×3、大地の結晶×5	龍火竜の鱗×4、龍火竜の腹殻×3、火竜の骨髄×1、マカライト鉱石×5	火竜の爪×2、龍火竜の腹殻×2、龍火竜の鱗×1、大地の結晶×5	龍火竜の腹殻×2、龍火竜の腹殻×1、火炎袋×2、マカライト鉱石×5	龍火竜の腹殻×3、龍火竜の鱗×4、竜骨[大]×3、ライトクリスタル×1

体力 体力 炎攻 炎属性攻撃 回復 回復量 回復 回復速度



ネブラシリーズ

とても奇怪なギギネブラ素材の装備。特殊攻撃などが上昇するぞ。

頭	ネブラヘルム	防御力 18	生産価格 2350	スロット ●	レア度 2	耐性	火(-4)・水(0)・雷(-1)・氷(1)・風(-1)
男	剣士 ガンナー	素材	不気味な皮×2、毒怪竜の皮×3、毒袋×2、眠狗竜の皮×3	スキル	特殊+1 研ぎ+2 聴覚+2 加護-2		
頭	ネブラメイル	防御力 18	生産価格 2350	スロット ●	レア度 2	耐性	火(-4)・水(0)・雷(-1)・氷(1)・風(-1)
男	剣士 ガンナー	素材	毒怪竜の皮×2、毒怪竜の皮×3、不気味な毒袋×3、アイシメタル×4	スキル	特殊+2 研ぎ+1 聴覚+2 加護-2		
頭	ネブラアーム	防御力 18	生産価格 2350	スロット ●	レア度 2	耐性	火(-4)・水(0)・雷(-1)・氷(1)・風(-1)
男	剣士 ガンナー	素材	毒怪竜の皮×4、毒怪竜の爪×1、不気味な毒袋×3、竜骨[大]×3	スキル	特殊+2 研ぎ+3 聴覚+2 加護-2		
頭	ネブラフォールド	防御力 18	生産価格 2350	スロット ●	レア度 2	耐性	火(-4)・水(0)・雷(-1)・氷(1)・風(-1)
男	剣士 ガンナー	素材	毒怪竜の皮×4、不気味な皮×1、なめらかな皮×4、眠狗竜の皮×2	スキル	特殊+2 研ぎ+2 聴覚+2 加護-2		
頭	ネブラグリーヴ	防御力 18	生産価格 2350	スロット ●	レア度 2	耐性	火(-4)・水(0)・雷(-1)・氷(1)・風(-1)
男	剣士 ガンナー	素材	おそろいウツキ×1、なめらかな皮×4、アルビノエクス×2、ライトクリスタル×1	スキル	特殊+3 研ぎ+2 聴覚+3 加護-2		
頭	ネブラキャップ	防御力 9	生産価格 2350	スロット ●	レア度 2	耐性	火(-3)・水(1)・雷(-2)・氷(2)・風(0)
男	剣士 ガンナー	素材	不気味な皮×2、毒怪竜の皮×3、毒袋×2、眠狗竜の皮×3	スキル	特殊+2 研ぎ+2 聴覚+3 加護-2		
頭	ネブラレジスト	防御力 9	生産価格 2350	スロット ●	レア度 2	耐性	火(-3)・水(1)・雷(-2)・氷(2)・風(0)
男	剣士 ガンナー	素材	毒怪竜の爪×2、毒怪竜の皮×3、不気味な毒袋×3、アイシメタル×4	スキル	特殊+1 研ぎ+1 聴覚+2 加護-2		
頭	ネブラガード	防御力 9	生産価格 2350	スロット ●	レア度 2	耐性	火(-3)・水(1)・雷(-2)・氷(2)・風(0)
男	剣士 ガンナー	素材	毒怪竜の爪×2、毒怪竜の爪×1、不気味な毒袋×3、竜骨[大]×3	スキル	特殊+3 研ぎ+2 聴覚+2 加護-2		
頭	ネブラコート	防御力 9	生産価格 2350	スロット ●	レア度 2	耐性	火(-3)・水(1)・雷(-2)・氷(2)・風(0)
男	剣士 ガンナー	素材	毒怪竜の皮×4、不気味な皮×1、なめらかな皮×4、眠狗竜の皮×2	スキル	特殊+1 研ぎ+3 聴覚+2 加護-2		
頭	ネブラレギンス	防御力 9	生産価格 2350	スロット ●	レア度 2	耐性	火(-3)・水(1)・雷(-2)・氷(2)・風(0)
男	剣士 ガンナー	素材	おそろいウツキ×1、なめらかな皮×4、アルビノエクス×2、ライトクリスタル×1	スキル	特殊+3 研ぎ+2 聴覚+3 加護-2		

特殊 特殊攻撃 研ぎ 研ぎ師 聴覚 聴覚保護 加護 加護 炎速 炎速速度



ハブルシリーズ

ハブルボッカの素材で作られた防具。食事や納刀などが上昇する。

頭	ハブルヘルム	防御力 21	生産価格 2350	スロット ●	レア度 2	耐性	火(2)・水(0)・雷(-2)・氷(-4)・風(1)
男	剣士 ガンナー	素材	溜口竜の頭×1、溜口竜の甲殻×2、竜骨[中]×5、狗竜の皮×2	スキル	食事+2 納刀+1 聴覚+3 加護-2		
頭	ハブルメイル	防御力 21	生産価格 2350	スロット ●	レア度 2	耐性	火(2)・水(0)・雷(-2)・氷(-4)・風(1)
男	剣士 ガンナー	素材	溜口竜の皮×4、溜口竜の爪×1、溜口竜の甲殻×3、鮮やかな体液×4	スキル	食事+2 納刀+1 聴覚+2 加護-2		
頭	ハブルアーム	防御力 21	生産価格 2350	スロット ●	レア度 2	耐性	火(2)・水(0)・雷(-2)・氷(-4)・風(1)
男	剣士 ガンナー	素材	溜口竜の爪×2、溜口竜の甲殻×2、鮮やかな体液×4、甲虫の殻×3	スキル	食事+2 納刀+3 聴覚+1 加護-2		
頭	ハブルフォールド	防御力 21	生産価格 2350	スロット ●	レア度 2	耐性	火(2)・水(0)・雷(-2)・氷(-4)・風(1)
男	剣士 ガンナー	素材	溜口竜の爪×3、溜口竜の頭×1、竜骨[大]×3、甲虫の殻×4	スキル	食事+1 納刀+2 聴覚+2 加護-2		
頭	ハブルグリーヴ	防御力 21	生産価格 2350	スロット ●	レア度 2	耐性	火(2)・水(0)・雷(-2)・氷(-4)・風(1)
男	剣士 ガンナー	素材	溜口竜の甲殻×3、溜口竜の爪×1、溜口竜の皮×3、甲虫の殻×3	スキル	食事+3 納刀+3 聴覚+2 加護-2		
頭	ハブルキャップ	防御力 11	生産価格 2350	スロット ●	レア度 2	耐性	火(3)・水(1)・雷(-1)・氷(-3)・風(2)
男	剣士 ガンナー	素材	溜口竜の頭×1、溜口竜の甲殻×2、竜骨[中]×5、狗竜の皮×2	スキル	食事+3 納刀+2 聴覚+3 加護-2		
頭	ハブルレジスト	防御力 11	生産価格 2350	スロット ●	レア度 2	耐性	火(3)・水(1)・雷(-1)・氷(-3)・風(2)
男	剣士 ガンナー	素材	溜口竜の皮×4、溜口竜の爪×1、溜口竜の甲殻×3、鮮やかな体液×4	スキル	食事+1 納刀+1 聴覚+3 加護-2		
頭	ハブルガード	防御力 11	生産価格 2350	スロット ●	レア度 2	耐性	火(3)・水(1)・雷(-1)・氷(-3)・風(2)
男	剣士 ガンナー	素材	溜口竜の爪×2、溜口竜の甲殻×2、鮮やかな体液×4、甲虫の殻×3	スキル	食事+2 納刀+3 聴覚+1 加護-2		
頭	ハブルコート	防御力 11	生産価格 2350	スロット ●	レア度 2	耐性	火(3)・水(1)・雷(-1)・氷(-3)・風(2)
男	剣士 ガンナー	素材	溜口竜の皮×3、溜口竜の頭×1、竜骨[大]×3、甲虫の殻×4	スキル	食事+1 納刀+1 聴覚+2 加護-2		
頭	ハブルレギンス	防御力 11	生産価格 2350	スロット ●	レア度 2	耐性	火(3)・水(1)・雷(-1)・氷(-3)・風(2)
男	剣士 ガンナー	素材	溜口竜の甲殻×3、溜口竜の爪×1、溜口竜の皮×3、甲虫の殻×3	スキル	食事+3 納刀+3 聴覚+1 加護-2		

食事 食事 納刀 納刀 聴覚 聴覚保護 聴覚 聴覚保護



インゴットシリーズ

さまざまな鉱石を使った金色の装備。厚い装甲で防御力も高い。

頭	インゴットヘルム	防御力 19	生産価格 2850	スロット ●	レア度 2	耐性	火(-2)・水(-2)・雷(2)・氷(0)・風(0)
男	剣士 ガンナー	素材	ドラグライト鉱石×2、アイシメタル×2、シープライト鉱石×1、ライトクリスタル×1	スキル	納刀+3 力強+2 雷攻+1 気ま-2		
頭	インゴットメイル	防御力 19	生産価格 2850	スロット ●	レア度 2	耐性	火(-2)・水(-2)・雷(2)・氷(0)・風(0)
男	剣士 ガンナー	素材	ドラグライト鉱石×4、紅蓮石×1、シープライト鉱石×1、ライトクリスタル×1	スキル	納刀+1 力強+1 雷攻+2 気ま-2		
頭	インゴットアーム	防御力 19	生産価格 2850	スロット ●	レア度 2	耐性	火(-2)・水(-2)・雷(2)・氷(0)・風(0)
男	剣士 ガンナー	素材	ドラグライト鉱石×2、ライトクリスタル×2、紅蓮石×1、マカライト鉱石×5	スキル	納刀+3 力強+1 雷攻+2 気ま-2		
頭	インゴットコイル	防御力 19	生産価格 2850	スロット ●	レア度 2	耐性	火(-2)・水(-2)・雷(2)・氷(0)・風(0)
男	剣士 ガンナー	素材	ドラグライト鉱石×4、紅蓮石×1、アイシメタル×3、マカライト鉱石×5	スキル	納刀+2 力強+3 雷攻+3 気ま-2		
頭	インゴットグリーヴ	防御力 19	生産価格 2850	スロット ●	レア度 2	耐性	火(-2)・水(-2)・雷(2)・氷(0)・風(0)
男	剣士 ガンナー	素材	ドラグライト鉱石×3、アイシメタル×2、シープライト鉱石×2、マカライト鉱石×5	スキル	納刀+1 力強+3 雷攻+2 気ま-2		
頭	インゴットキャップ	防御力 10	生産価格 2850	スロット ●	レア度 2	耐性	火(-1)・水(-1)・雷(3)・氷(1)・風(1)
男	剣士 ガンナー	素材	ドラグライト鉱石×2、アイシメタル×2、シープライト鉱石×1、ライトクリスタル×1	スキル	反動+3 敵強+2 雷攻+1 気ま-2		
頭	インゴットレジスト	防御力 10	生産価格 2850	スロット ●	レア度 2	耐性	火(-1)・水(-1)・雷(3)・氷(1)・風(1)
男	剣士 ガンナー	素材	ドラグライト鉱石×4、紅蓮石×1、シープライト鉱石×1、ライトクリスタル×1	スキル	反動+1 敵強+1 雷攻+2 気ま-2		
頭	インゴットガード	防御力 10	生産価格 2850	スロット ●	レア度 2	耐性	火(-1)・水(-1)・雷(3)・氷(1)・風(1)
男	剣士 ガンナー	素材	ドラグライト鉱石×2、ライトクリスタル×2、紅蓮石×1、マカライト鉱石×5	スキル	反動+2 敵強+2 雷攻+2 気ま-2		
頭	インゴットコート	防御力 10	生産価格 2850	スロット ●	レア度 2	耐性	火(-1)・水(-1)・雷(3)・氷(1)・風(1)
男	剣士 ガンナー	素材	ドラグライト鉱石×4、紅蓮石×1、アイシメタル×3、マカライト鉱石×5	スキル	反動+3 敵強+2 雷攻+3 気ま-2		
頭	インゴットレギンス	防御力 10	生産価格 2850	スロット ●	レア度 2	耐性	火(-1)・水(-1)・雷(3)・氷(1)・風(1)
男	剣士 ガンナー	素材	ドラグライト鉱石×3、アイシメタル×2、シープライト鉱石×2、マカライト鉱石×5	スキル	反動+1 敵強+3 雷攻+2 気ま-2		

納刀 納刀 力強 ガード強化 雷攻 雷属性攻撃 気ま 気まぐれ 反動 反動 敵強 敵強強化



ベリオシリーズ

防御力と軽快な動きを両立した装備。回避性能や体術が上昇するぞ。

頭	ベリオヘルム	防御力 20	生産価格 2850	スロット ●	レア度 3	耐性	火(-4)・水(0)・雷(-1)・氷(2)・風(0)
男	剣士 ガンナー	素材	琥珀色の牙×2、氷牙竜の毛皮×3、氷牙竜の甲殻×2、キラビートル×6	スキル	回避+2 氷攻+3 体術+1 気力-2		
頭	ベリオメイル	防御力 20	生産価格 2850	スロット ●	レア度 3	耐性	火(-4)・水(0)・雷(-1)・氷(2)・風(0)
男	剣士 ガンナー	素材	氷牙竜の甲殻×3、氷牙竜の尻尾×1、氷牙竜の棘×1、トスヘラクス×3	スキル	回避+1 氷攻+1 体術+2 気力-2		
頭	ベリオアーム	防御力 20	生産価格 2850	スロット ●	レア度 3	耐性	火(-4)・水(0)・雷(-1)・氷(2)・風(0)
男	剣士 ガンナー	素材	氷牙竜の爪×1、氷牙竜の甲殻×3、氷結袋×4、なめらかな皮×6	スキル	回避+3 氷攻+3 体術+2 気力-2		
頭	ベリオフォールド	防御力 20	生産価格 2850	スロット ●	レア度 3	耐性	火(-4)・水(0)・雷(-1)・氷(2)・風(0)
男	剣士 ガンナー	素材	琥珀色の牙×1、氷牙竜の棘×1、上竜骨×2、白虎獣の腹甲×4	スキル	回避+2 氷攻+2 体術+2 気力-2		
頭	ベリオグリーヴ	防御力 20	生産価格 2850	スロット ●	レア度 3	耐性	火(-4)・水(0)・雷(-1)・氷(2)・風(0)
男	剣士 ガンナー	素材	氷牙竜の毛皮×4、氷牙竜の甲殻×2、氷牙竜の爪×1、白虎獣の毛×6	スキル	回避+2 氷攻+1 体術+1 気力-2		
頭	ベリオキャップ	防御力 10	生産価格 2850	スロット ●	レア度 3	耐性	火(-3)・水(1)・雷(0)・氷(3)・風(1)
男	剣士 ガンナー	素材	琥珀色の牙×2、氷牙竜の毛皮×3、氷牙竜の甲殻×2、キラビートル×6	スキル	回避+2 氷攻+3 体術+2 気力-1		
頭	ベリオレジスト	防御力 10	生産価格 2850	スロット ●	レア度 3	耐性	火(-3)・水(1)・雷(0)・氷(3)・風(1)
男	剣士 ガンナー	素材	氷牙竜の甲殻×3、氷牙竜の尻尾×1、氷牙竜の棘×1、トスヘラクス×3	スキル	回避+1 氷攻+1 体術+2 気力-2		
頭	ベリオガード	防御力 10	生産価格 2850	スロット ●	レア度 3	耐性	火(-3)・水(1)・雷(0)・氷(3)・風(1)
男	剣士 ガンナー	素材	氷牙竜の爪×1、氷牙竜の甲殻×3、氷結袋×4、なめらかな皮×6	スキル	回避+3 氷攻+3 体術+2 気力-2		
頭	ベリオコート	防御力 10	生産価格 2850	スロット ●	レア度 3	耐性	火(-3)・水(1)・雷(0)・氷(3)・風(1)
男	剣士 ガンナー	素材	琥珀色の牙×1、氷牙竜の棘×1、上竜骨×2、白虎獣の腹甲×4	スキル	回避+2 氷攻+2 体術+1 気力-2		
頭	ベリオレギンス	防御力 10	生産価格 2850	スロット ●	レア度 3	耐性	火(-3)・水(1)・雷(0)・氷(3)・風(1)
男	剣士 ガンナー	素材	氷牙竜の毛皮×4、氷牙竜の甲殻×2、氷牙竜の爪×1、白虎獣の毛×6	スキル	回避+2 氷攻+1 体術+1 気力-3		

回避 回避性能 氷攻 氷属性攻撃 体術 体術 気力 気力回復



◎ギルドバードシリーズ

いこく せいそう しょうねん うんき せんりがん
異国のナイトの正装で少年のあこがれ。運氣や千里眼がアップする。

【男】ギルドバードロボス	防御力 21	生産価格 2850	スロット	—	レア度 3	耐性	火(0)・水(0)・雷(0)・氷(0)・龍(0)
【男】剣士 ガンナー	素材	黒電のコイン×2、海竜のコイン×3、牙獣のコイン×4、赤甲龍の蛇甲×3	スキル	体力+3	運気+2	研+2	気配-2
【男】ギルドバードスーフ	防御力 21	生産価格 2850	スロット	—	レア度 3	耐性	火(0)・水(0)・雷(0)・氷(0)・龍(0)
【男】剣士 ガンナー	素材	黒電のコイン×2、海竜のコイン×3、牙獣のコイン×4、火竜の翼膜×2	スキル	体力+1	運気+2	研+4	気配-2
【男】ギルドバードアーム	防御力 21	生産価格 2850	スロット	●	レア度 3	耐性	火(0)・水(0)・雷(0)・氷(0)・龍(0)
【男】剣士 ガンナー	素材	黒電のコイン×2、海竜のコイン×3、牙獣のコイン×4、雷龍電の耐熱殻×2	スキル	体力+2	運気+3	研+3	気配-2
【男】ギルドバードコイル	防御力 21	生産価格 2850	スロット	●	レア度 3	耐性	火(0)・水(0)・雷(0)・氷(0)・龍(0)
【男】剣士 ガンナー	素材	黒電のコイン×2、海竜のコイン×3、牙獣のコイン×4、鮮やかな体液×4	スキル	体力+3	運気+1	研+2	気配-2
【男】ギルドバードフット	防御力 21	生産価格 2850	スロット	—	レア度 3	耐性	火(0)・水(0)・雷(0)・氷(0)・龍(0)
【男】剣士 ガンナー	素材	黒電のコイン×2、海竜のコイン×3、牙獣のコイン×4、氷牙竜の殻×2	スキル	副価			
【男】ギルドバードハット	防御力 11	生産価格 2850	スロット	—	レア度 3	耐性	火(1)・水(1)・雷(1)・氷(1)・龍(1)
【男】剣士 ガンナー	素材	黒電のコイン×2、海竜のコイン×3、牙獣のコイン×4、赤甲龍の蛇甲×3	スキル	体力+3	運気+3	研+2	気配-2
【男】ギルドバードベスト	防御力 11	生産価格 2850	スロット	—	レア度 3	耐性	火(1)・水(1)・雷(1)・氷(1)・龍(1)
【男】剣士 ガンナー	素材	黒電のコイン×2、海竜のコイン×3、牙獣のコイン×4、火竜の翼膜×2	スキル	体力+1	運気+2	研+4	気配-2
【男】ギルドバードカフス	防御力 11	生産価格 2850	スロット	●	レア度 3	耐性	火(1)・水(1)・雷(1)・氷(1)・龍(1)
【男】剣士 ガンナー	素材	黒電のコイン×2、海竜のコイン×3、牙獣のコイン×4、雷龍電の耐熱殻×2	スキル	体力+2	運気+2	研+3	気配-2
【男】ギルドバードコート	防御力 11	生産価格 2850	スロット	●	レア度 3	耐性	火(1)・水(1)・雷(1)・氷(1)・龍(1)
【男】剣士 ガンナー	素材	黒電のコイン×2、海竜のコイン×3、牙獣のコイン×4、鮮やかな体液×4	スキル	体力+3	運気+1	研+2	気配-2
【男】ギルドバードフット	防御力 11	生産価格 2850	スロット	—	レア度 3	耐性	火(1)・水(1)・雷(1)・氷(1)・龍(1)
【男】剣士 ガンナー	素材	黒電のコイン×2、海竜のコイン×3、牙獣のコイン×4、氷牙竜の殻×2	スキル	副価			

体力 体力 運氣 運氣 千里眼 千里眼 氣配 氣配 胸倍 胸系統倍化



▶男剣士／ガンナー

●ラギアシリーズ

たいかい おう そ ざい つく ぼう く すいりゅう むこう はつどう
大海の王ラギアクルス素材で作られた防具。水流無効が発動する。

腕	ラギアヘルム	防御力 22	生産価格 3350	スロット ●●	レア度 3	耐性	火(-4)・水(-1)・雷(2)・水(-1)・風(-1)
男	女 剣士 ガンナー	素材	海竜の角×2、海竜の皮×3、海竜の鱗×3、アイシスメタル×2	スキル	溜め+1 痛撃+1 水溜+2 特殊-2		
腕	ラギアメール	防御力 22	生産価格 3350	スロット ●	レア度 3	耐性	火(-4)・水(-1)・雷(2)・水(-1)・風(-1)
男	女 剣士 ガンナー	素材	海竜の皮×3、海竜の背竜骨×1、海竜の鱗×4、ライトクリスタル×1	スキル	溜め+2 痛撃+1 水溜+3 特殊-2		
腕	ラギアアーム	防御力 22	生産価格 3350	スロット —	レア度 3	耐性	火(-4)・水(-1)・雷(2)・水(-1)・風(-1)
男	女 剣士 ガンナー	素材	海竜の爪×2、海竜の皮×2、海竜の鱗×4、アイシスメタル×2	スキル	溜め+3 痛撃+3 水溜+1 特殊-1		
腕	ラギアフォールド	防御力 22	生産価格 3350	スロット ●	レア度 3	耐性	火(-4)・水(-1)・雷(2)・水(-1)・風(-1)
男	女 剣士 ガンナー	素材	海竜の角×1、海竜の背竜骨×2、海竜の鱗×4、アイシスメタル×2	スキル	溜め+1 痛撃+3 水溜+2 特殊-2		
腕	ラギアグリーヴ	防御力 22	生産価格 3350	スロット ●	レア度 3	耐性	火(-4)・水(-1)・雷(2)・水(-1)・風(-1)
男	女 剣士 ガンナー	素材	海竜の鱗×2、海竜の皮×1、海竜の逆鱗×1、ライトクリスタル×1	スキル	溜め+3 痛撃+2 水溜+2 特殊-2		
腕	ラギアキャップ	防御力 11	生産価格 3350	スロット ●●	レア度 3	耐性	火(-3)・水(-2)・雷(3)・水(0)・風(0)
男	女 剣士 ガンナー	素材	海竜の角×2、海竜の皮×3、海竜の鱗×3、アイシスメタル×2	スキル	溜め+1 痛撃+3 水溜+2 特殊-2		
腕	ラギアレジスト	防御力 11	生産価格 3350	スロット ●	レア度 3	耐性	火(-3)・水(-2)・雷(3)・水(0)・風(0)
男	女 剣士 ガンナー	素材	海竜の皮×3、海竜の背竜骨×1、海竜の鱗×4、ライトクリスタル×1	スキル	通達+2 痛撃+1 水溜+3 特殊-2		
腕	ラギアガード	防御力 11	生産価格 3350	スロット —	レア度 3	耐性	火(-3)・水(-2)・雷(3)・水(0)・風(0)
男	女 剣士 ガンナー	素材	海竜の爪×2、海竜の皮×2、海竜の鱗×4、アイシスメタル×2	スキル	通達+3 痛撃+2 水溜+1 特殊-1		
腕	ラギアコート	防御力 11	生産価格 3350	スロット ●	レア度 3	耐性	火(-3)・水(-2)・雷(3)・水(0)・風(0)
男	女 剣士 ガンナー	素材	海竜の角×1、海竜の背竜骨×2、海竜の鱗×4、アイシスメタル×2	スキル	通達+1 痛撃+2 水溜+2 特殊-2		
腕	ラギアレギンス	防御力 11	生産価格 3350	スロット ●	レア度 3	耐性	火(-3)・水(-2)・雷(3)・水(0)・風(0)
男	女 剣士 ガンナー	素材	海竜の鱗×2、海竜の皮×1、海竜の逆鱗×1、ライトクリスタル×1	スキル	通達+3 痛撃+2 水溜+2 特殊-3		

溜め 溜め短縮 痛撃 痛撃 水流 水流 特殊 特殊攻撃 通強 通常彈強化



▶男劍士



► 女剣士



● スカラーシリーズ

かわいらしさが特徴の、ギルドの受付嬢の装備。運気が上昇するぞ

腕	スラサーフード	防御力	21	生産価格	2850	スロット	—	レア度	3	耐性	火(0)・水(0)・雷(0)・水(0)・龍(0)
男	女	剣士	ガンナー	素材	飛竜のコイン×2、海竜のコイン×3、牙獣のコイン×4、毒甲獣の蛇甲×3	スキル	体力+3	運氣+2	研+2	気配-2	
脚	スラサースーツ	防御力	21	生産価格	2850	スロット	—	レア度	3	耐性	火(0)・水(0)・雷(0)・水(0)・龍(0)
男	女	剣士	ガンナー	素材	飛竜のコイン×2、海竜のコイン×3、牙獣のコイン×4、火竜の翼膜×2	スキル	体力+1	運氣+2	研+4	気配-2	
腕	スラサーグラブ	防御力	21	生産価格	2850	スロット	●	レア度	3	耐性	火(0)・水(0)・雷(0)・水(0)・龍(0)
男	女	剣士	ガンナー	素材	飛竜のコイン×2、海竜のコイン×3、牙獣のコイン×4、雷龍竜の雷筋膜×2	スキル	体力+2	運氣+3	研+3	気配-2	
腰	スラサースカート	防御力	21	生産価格	2850	スロット	●	レア度	3	耐性	火(0)・水(0)・雷(0)・水(0)・龍(0)
男	女	剣士	ガンナー	素材	飛竜のコイン×2、海竜のコイン×3、牙獣のコイン×4、鮮やかな体液×4	スキル	体力+3	運氣+1	研+2	気配-2	
脚	スラサーウッキング	防御力	21	生産価格	2850	スロット	—	レア度	3	耐性	火(0)・水(0)・雷(0)・水(0)・龍(0)
男	女	剣士	ガンナー	素材	飛竜のコイン×2、海竜のコイン×3、牙獣のコイン×4、水牙竜の棘×2	スキル	順倍				
腕	スラサーベレー	防御力	11	生産価格	2850	スロット	—	レア度	3	耐性	火(1)・水(1)・雷(1)・水(1)・龍(1)
男	女	剣士	ガンナー	素材	飛竜のコイン×2、海竜のコイン×3、牙獣のコイン×4、毒甲獣の蛇甲×3	スキル	体力+3	運氣+3	研+2	気配-2	
腕	スラサーベスト	防御力	11	生産価格	2850	スロット	—	レア度	3	耐性	火(1)・水(1)・雷(1)・水(1)・龍(1)
男	女	剣士	ガンナー	素材	飛竜のコイン×2、海竜のコイン×3、牙獣のコイン×4、火竜の翼膜×2	スキル	体力+1	運氣+2	研+4	気配-2	
腕	スラサーカフス	防御力	11	生産価格	2850	スロット	●	レア度	3	耐性	火(1)・水(1)・雷(1)・水(1)・龍(1)
男	女	剣士	ガンナー	素材	飛竜のコイン×2、海竜のコイン×3、牙獣のコイン×4、雷龍竜の雷筋膜×2	スキル	体力+2	運氣+2	研+3	気配-2	
腰	スラサーフリル	防御力	11	生産価格	2850	スロット	●	レア度	3	耐性	火(1)・水(1)・雷(1)・水(1)・龍(1)
男	女	剣士	ガンナー	素材	飛竜のコイン×2、海竜のコイン×3、牙獣のコイン×4、鮮やかな体液×4	スキル	体力+3	運氣+1	研+2	気配-2	
脚	スラサーサンダル	防御力	11	生産価格	2850	スロット	—	レア度	3	耐性	火(1)・水(1)・雷(1)・水(1)・龍(1)
男	女	剣士	ガンナー	素材	飛竜のコイン×2、海竜のコイン×3、牙獣のコイン×4、水牙竜の棘×2	スキル	順倍				

体力 体力 運氣 運氣 千 千里眼 氣配 氣配 胸倍 胸系統倍化



▶ 女剣士／ガンナ

レウスシリーズ

リオレウス素材の防具。攻撃力が大きく上昇し、火耐性も高い。

男	レウスヘルム	防御力	22	生産価格	3350	スロット	—	レア度	3	耐性	火(2)・水(0)・雷(2)・氷(0)・龍(-3)
男 女	剣士 ガナー	素材	火竜の鱗×3、火竜の甲殻×3、火竜の翼爪×1、ドラグライト鉱石×3	スキル	攻撃+3 火攻+1 研ぎ+2 回復-2						
男	レウスメイル	防御力	22	生産価格	3350	スロット	—	レア度	3	耐性	火(2)・水(0)・雷(2)・氷(0)・龍(-3)
男 女	剣士 ガナー	素材	火竜の甲殻×2、火竜の鱗×4、火竜の翼鱗×3、ドラグライト鉱石×3	スキル	攻撃+2 火攻+2 研ぎ+2 回復-2						
男	レウスアーム	防御力	22	生産価格	3350	スロット	●	レア度	3	耐性	火(2)・水(0)・雷(2)・氷(0)・龍(-3)
男 女	剣士 ガナー	素材	火竜の尻尾×1、火竜の翼爪×1、火竜の骨髄×2、ドラグライト鉱石×3	スキル	攻撃+5 火攻+2 研ぎ+1 回復-2						
男	レウスフォールド	防御力	22	生産価格	3350	スロット	●	レア度	3	耐性	火(2)・水(0)・雷(2)・氷(0)・龍(-3)
男 女	剣士 ガナー	素材	火竜の翼鱗×3、火竜の逆鱗×1、上竜骨×3、紅蓮石×1	スキル	攻撃+2 火攻+1 研ぎ+3 回復-2						
男	レウスグリーブ	防御力	22	生産価格	3350	スロット	●	レア度	3	耐性	火(2)・水(0)・雷(2)・氷(0)・龍(-3)
男 女	剣士 ガナー	素材	火竜の甲殻×3、火竜の鱗×4、火炎袋×2、ドラグライト鉱石×3	スキル	攻撃+3 火攻+1 研ぎ+2 回復-2						
男	レウスキャップ	防御力	11	生産価格	3350	スロット	—	レア度	3	耐性	火(3)・水(1)・雷(1)・氷(1)・龍(-2)
男 女	剣士 ガナー	素材	火竜の鱗×3、火竜の甲殻×3、火竜の翼爪×1、ドラグライト鉱石×3	スキル	攻撃+4 火攻+2 賢値+2 回復-2						
男	レウスレジスト	防御力	11	生産価格	3350	スロット	—	レア度	3	耐性	火(3)・水(1)・雷(1)・氷(1)・龍(-2)
男 女	剣士 ガナー	素材	火竜の甲殻×2、火竜の鱗×4、火竜の翼鱗×3、ドラグライト鉱石×3	スキル	攻撃+2 火攻+1 賢値+2 回復-2						
男	レウスガード	防御力	11	生産価格	3350	スロット	●	レア度	3	耐性	火(3)・水(1)・雷(1)・氷(1)・龍(-2)
男 女	剣士 ガナー	素材	火竜の尻尾×1、火竜の翼爪×1、火竜の骨髄×2、ドラグライト鉱石×3	スキル	攻撃+4 火攻+2 賢値+1 回復-2						
男	レウスコート	防御力	11	生産価格	3350	スロット	●	レア度	3	耐性	火(3)・水(1)・雷(1)・氷(1)・龍(-2)
男 女	剣士 ガナー	素材	火竜の翼鱗×3、火竜の逆鱗×1、上竜骨×3、紅蓮石×1	スキル	攻撃+2 火攻+1 賢値+3 回復-2						
男	レウスレギンス	防御力	11	生産価格	3350	スロット	—	レア度	3	耐性	火(3)・水(1)・雷(1)・氷(1)・龍(-2)
男 女	剣士 ガナー	素材	火竜の甲殻×3、火竜の鱗×4、火炎袋×2、ドラグライト鉱石×3	スキル	攻撃+3 火攻+1 賢値+2 回復-2						

攻撃 **攻撃** **火攻** 火属性攻撃 **研ぎ** 研ぎ師 **回復** 回復量 **貫強** 貫通強強化



男劍士



女劍士



大海龍の素材で作られた男性用の防具。揃えると重撃などが発動。

頭	ヘリオスヘルム	防御力	26	生産価格	5150	スロット	●	レア度	3	耐性	火(0)・水(3)・雷(-2)・水(1)・龍(-5)
男	女	剣士	ガンナー	素材	大海龍の甲皮×2、湾曲した龍角×2、神秘の発光体×2	スキル	重撃+1	水攻+1	時覚+4	加護-2	
胸	ヘリオスメイル	防御力	26	生産価格	5150	スロット	●	レア度	3	耐性	火(0)・水(3)・雷(-2)・水(1)・龍(-5)
男	女	剣士	ガンナー	素材	大海龍の鱗×2、大海龍の鎧毛×2、深淵の龍玉×1	スキル	重撃+2	水攻+3	時覚+1	加護-2	
腕	ヘリオスアーム	防御力	26	生産価格	5150	スロット	—	レア度	3	耐性	火(0)・水(3)・雷(-2)・水(1)・龍(-5)
男	女	剣士	ガンナー	素材	大海龍の甲皮×2、大海龍の鱗×2、神秘の発光体×1	スキル	重撃+3	水攻+2	時覚+1	加護-2	
頭	ヘリオスコイル	防御力	26	生産価格	5150	スロット	●●	レア度	3	耐性	火(0)・水(3)・雷(-2)・水(1)・龍(-5)
男	女	剣士	ガンナー	素材	大海龍の鱗×2、大海龍の鎧毛×2、神秘の発光体×1	スキル	重撃+2	水攻+1	時覚+3	加護-2	
腕	ヘリオススリーブ	防御力	26	生産価格	5150	スロット	●●	レア度	3	耐性	火(0)・水(3)・雷(-2)・水(1)・龍(-5)
男	女	剣士	ガンナー	素材	大海龍の甲皮×2、大海龍の鱗×2、海竜の逆鱗×1	スキル	重撃+2	水攻+3	時覚+1	加護-2	
頭	ヘリオスキャップ	防御力	13	生産価格	5150	スロット	●●	レア度	3	耐性	火(1)・水(4)・雷(-1)・水(2)・龍(-4)
男	女	剣士	ガンナー	素材	大海龍の甲皮×2、湾曲した龍角×2、神秘の発光体×2	スキル	重撃+1	水攻+1	時覚+3	加護-2	
頭	ヘリオスレジスト	防御力	13	生産価格	5150	スロット	●	レア度	3	耐性	火(1)・水(4)・雷(-1)・水(2)・龍(-4)
男	女	剣士	ガンナー	素材	大海龍の鱗×2、大海龍の鎧毛×2、深淵の龍玉×1	スキル	重撃+2	水攻+3	時覚+2	加護-2	
腕	ヘリオスガード	防御力	13	生産価格	5150	スロット	—	レア度	3	耐性	火(1)・水(4)・雷(-1)・水(2)・龍(-4)
男	女	剣士	ガンナー	素材	大海龍の甲皮×2、大海龍の鱗×2、神秘の発光体×1	スキル	重撃+3	水攻+2	時覚+3	加護-2	
頭	ヘリオスコート	防御力	13	生産価格	5150	スロット	●	レア度	3	耐性	火(1)・水(4)・雷(-1)・水(2)・龍(-4)
男	女	剣士	ガンナー	素材	大海龍の鱗×2、大海龍の鎧毛×2、神秘の発光体×1	スキル	重撃+2	水攻+1	時覚+1	加護-2	
腕	ヘリオスレギンス	防御力	13	生産価格	5150	スロット	●●	レア度	3	耐性	火(1)・水(4)・雷(-1)・水(2)・龍(-4)
男	女	剣士	ガンナー	素材	大海龍の甲皮×2、大海龍の鱗×2、海竜の逆鱗×1	スキル	重撃+2	水攻+3	時覚+1	加護-2	

重擊 重擊 **水攻** 水屬性攻擊 **睡覺** 聽覺保護 **加護** 加護



良質な皮など軽い素材で作られた装備。扱いやすく防御力も高い。

	レザーSヘルム	防御力	16	生産価格	2850	スロット	—	レア度	4	耐久性	火(-2)・水(0)・雷(0)・氷(0)・龍(2)
男	女	剣士	ガンナー	素材	カブレライト鉱石×1、暖かい毛皮×2、ファンゴの毛皮×3	スキル	高収+3	採取+3	気速+2		
	レザーSメイル	防御力	16	生産価格	2850	スロット	●	レア度	4	耐久性	火(-2)・水(0)・雷(0)・氷(0)・龍(2)
男	女	剣士	ガンナー	素材	上質な毛皮×1、カブレライト鉱石×1、ファンゴの毛皮×3	スキル	高収+1	採取+2	気速+1		
	レザーSアーム	防御力	16	生産価格	2850	スロット	●	レア度	4	耐久性	火(-2)・水(0)・雷(0)・氷(0)・龍(2)
男	女	剣士	ガンナー	素材	上質な毛皮×2、暖かい毛皮×2、なめらかな皮×4	スキル	高収+2	採取+2	気速+2		
	レザーSフォールド	防御力	16	生産価格	2850	スロット	●	レア度	4	耐久性	火(-2)・水(0)・雷(0)・氷(0)・龍(2)
男	女	剣士	ガンナー	素材	カブレライト鉱石×1、ファンゴの頭×2、ファンゴの毛皮×3	スキル	高収+1	採取+2	気速+3		
	レザーSグローブ	防御力	16	生産価格	2850	スロット	●	レア度	4	耐久性	火(-2)・水(0)・雷(0)・氷(0)・龍(2)
男	女	剣士	ガンナー	素材	上質な毛皮×2、暖かい毛皮×2、なめらかな皮×4	スキル	高収+3	採取+1	気速+2		
	レザーSキャップ	防御力	8	生産価格	2850	スロット	—	レア度	4	耐久性	火(-1)・水(1)・雷(1)・氷(1)・龍(3)
男	女	剣士	ガンナー	素材	カブレライト鉱石×1、暖かい毛皮×2、ファンゴの毛皮×3	スキル	高収+4	採取+4	気速+3		
	レザーSレジスト	防御力	8	生産価格	2850	スロット	●	レア度	4	耐久性	火(-1)・水(1)・雷(1)・氷(1)・龍(3)
男	女	剣士	ガンナー	素材	上質な毛皮×1、カブレライト鉱石×1、ファンゴの毛皮×3	スキル	高収+1	採取+2	気速+1		
	レザーSガード	防御力	8	生産価格	2850	スロット	●	レア度	4	耐久性	火(-1)・水(1)・雷(1)・氷(1)・龍(3)
男	女	剣士	ガンナー	素材	上質な毛皮×2、暖かい毛皮×2、なめらかな皮×4	スキル	高収+1	採取+2	気速+2		
	レザーSコート	防御力	8	生産価格	2850	スロット	●	レア度	4	耐久性	火(-1)・水(1)・雷(1)・氷(1)・龍(3)
男	女	剣士	ガンナー	素材	カブレライト鉱石×1、ファンゴの頭×2、ファンゴの毛皮×3	スキル	高収+1	採取+1	気速+3		
	レザーSレギンス	防御力	8	生産価格	2850	スロット	●	レア度	4	耐久性	火(-1)・水(1)・雷(1)・氷(1)・龍(3)
男	女	剣士	ガンナー	素材	上質な毛皮×2、暖かい毛皮×2、なめらかな皮×4	スキル	高収+3	採取+1	気速+1		

高収 高速収集 採取 採取 気ま 気まぐれ



大海龍の素材で作られた女性用の防具。重撃や水属性攻撃が上昇。

頭	セレネヘルム	防御力	26	生産価格	5150	スロット	●	レア度	3	耐性	火(0)・水(3)・雷(-2)・氷(1)・龍(-5)
男	女	剣士	ガンナー	素材	大海龍の甲皮×2、湾曲した龍角×2、神秘の発光体×2	スキル	重撃+1	水攻+1	聴覚+4	加減	-2
胴	セレネメイル	防御力	26	生産価格	5150	スロット	●	レア度	3	耐性	火(0)・水(3)・雷(-2)・氷(1)・龍(-5)
男	女	剣士	ガンナー	素材	大海龍の鱗×2、大海龍の鎧毛×2、深淵の龍玉×1	スキル	重撃+2	水攻+3	聴覚+1	加減	-2
腕	セレネアーム	防御力	26	生産価格	5150	スロット	—	レア度	3	耐性	火(0)・水(3)・雷(-2)・氷(1)・龍(-5)
男	女	剣士	ガンナー	素材	大海龍の甲皮×2、大海龍の鱗×2、神秘の発光体×1	スキル	重撃+3	水攻+2	聴覚+1	加減	-2
腰	セレネコイル	防御力	26	生産価格	5150	スロット	●●	レア度	3	耐性	火(0)・水(3)・雷(-2)・氷(1)・龍(-5)
男	女	剣士	ガンナー	素材	大海龍の鱗×2、大海龍の鎧毛×2、神秘の発光体×1	スキル	重撃+2	水攻+1	聴覚+3	加減	-2
脚	セレネグリーブ	防御力	26	生産価格	5150	スロット	●	レア度	3	耐性	火(0)・水(3)・雷(-2)・氷(1)・龍(-5)
男	女	剣士	ガンナー	素材	大海龍の甲皮×2、大海龍の鱗×2、海竜の逆鱗×1	スキル	重撃+2	水攻+3	聴覚+1	加減	-2
頭	セレネキャップ	防御力	13	生産価格	5150	スロット	●●	レア度	3	耐性	火(1)・水(4)・雷(-1)・氷(2)・龍(-4)
男	女	剣士	ガンナー	素材	大海龍の甲皮×2、湾曲した龍角×2、神秘の発光体×2	スキル	重撃+1	水攻+1	聴覚+3	加減	-2
胴	セレネレジスト	防御力	13	生産価格	5150	スロット	●	レア度	3	耐性	火(1)・水(4)・雷(-1)・氷(2)・龍(-4)
男	女	剣士	ガンナー	素材	大海龍の鱗×2、大海龍の鎧毛×2、深淵の龍玉×1	スキル	重撃+2	水攻+3	聴覚+2	加減	-2
腕	セレネガード	防御力	13	生産価格	5150	スロット	—	レア度	3	耐性	火(1)・水(4)・雷(-1)・氷(2)・龍(-4)
男	女	剣士	ガンナー	素材	大海龍の甲皮×2、大海龍の鱗×2、神秘の発光体×1	スキル	重撃+3	水攻+2	聴覚+3	加減	-2
腰	セレネコート	防御力	13	生産価格	5150	スロット	●	レア度	3	耐性	火(1)・水(4)・雷(-1)・氷(2)・龍(-4)
男	女	剣士	ガンナー	素材	大海龍の鱗×2、大海龍の鎧毛×2、神秘の発光体×1	スキル	重撃+2	水攻+1	聴覚+1	加減	-2
脚	セレネレギンス	防御力	13	生産価格	5150	スロット	●●	レア度	3	耐性	火(1)・水(4)・雷(-1)・氷(2)・龍(-4)
男	女	剣士	ガンナー	素材	大海龍の甲皮×2、大海龍の鱗×2、海竜の逆鱗×1	スキル	重撃+2	水攻+3	聴覚+1	加減	-2

重擊 重擊 水攻 水屬性攻擊 眩覺 聽覺保護 加護 加護



さばくちほう　つか　そう　び　そろ　うんぱん　はつどう
砂漠地方で使われている装備。揃えると運搬などが発動するぞ。

男	ロックラックススーツ	防御力 18	生産価格 5350	スロット ●	レア度 4	耐性	火(2)・水(-3)・雷(1)・氷(0)・竜(0)
男 女	剣士 ガンナー	素材	上質な腹袋×1、モンスターの濃汁×2、水結晶×5	スキル	連撃 +3	℃ +2	千 +4
男	ロックラックソイル	防御力 18	生産価格 5350	スロット ●	レア度 4	耐性	火(2)・水(-3)・雷(1)・氷(0)・竜(0)
男 女	剣士 ガンナー	素材	上質な腹袋×2、甲虫の大顎×3、モンスターの体液×4	スキル	連撃 +2	℃ +5	千 +5
男	ロックラックステ	防御力 18	生産価格 5350	スロット ●	レア度 4	耐性	火(2)・水(-3)・雷(1)・氷(0)・竜(0)
男 女	剣士 ガンナー	素材	上質な腹袋×3、甲虫の大顎×3、アインズメタル×3	スキル	連撃 +5	℃ +3	千 +4
男	ロックラックスベスト	防御力 9	生産価格 5350	スロット ●	レア度 4	耐性	火(3)・水(-2)・雷(2)・氷(1)・竜(1)
男 女	剣士 ガンナー	素材	上質な腹袋×1、モンスターの濃汁×2、水結晶×5	スキル	連撃 +3	℃ +2	千 +4
男	ロックラックスコート	防御力 9	生産価格 5350	スロット ●	レア度 4	耐性	火(3)・水(-2)・雷(2)・氷(1)・竜(1)
男 女	剣士 ガンナー	素材	上質な腹袋×2、甲虫の大顎×3、モンスターの体液×4	スキル	連撃 +2	℃ +5	千 +5
男	ロックラックスファン	防御力 9	生産価格 5350	スロット ●	レア度 4	耐性	火(3)・水(-2)・雷(2)・氷(1)・竜(1)
男 女	剣士 ガンナー	素材	上質な腹袋×3、甲虫の大顎×3、アインズメタル×3	スキル	連撃 +5	℃ +3	千 +4

運搬 運搬 こ こやし 千 千里眼



ユクモノ天&地シリーズ

ユクモノシリーズの上位装備。天が剣士用で、地がガンナー用だぞ。

頭	ユクモノカサ・天	防御力	18	生産価格	2700	スロット	—	レア度	4	耐性	火(-1)・水(0)・雷(2)・氷(0)・龍(0)
男	女	剣士	ガンナー	素材	王族カナブン×1、暖かい毛皮×5、丸鳥の羽×5	スキル	加護+2	広域+3	気配+2	研ぎ+3	
頭	ユクモノウギ・天	防御力	18	生産価格	2700	スロット	●●	レア度	4	耐性	火(-1)・水(0)・雷(2)・氷(0)・龍(0)
男	女	剣士	ガンナー	素材	王族カナブン×2、暖かい毛皮×3、丸鳥の羽×3	スキル	加護+2	広域+1	気配+1	研ぎ+1	
頭	ユクモノコテ・天	防御力	18	生産価格	2700	スロット	●	レア度	4	耐性	火(-1)・水(0)・雷(2)・氷(0)・龍(0)
男	女	剣士	ガンナー	素材	王族カナブン×2、暖かい毛皮×3、丸鳥の羽×3	スキル	加護+1	広域+1	気配+3	研ぎ+2	
頭	ユクモノオビ・天	防御力	18	生産価格	2700	スロット	●	レア度	4	耐性	火(-1)・水(0)・雷(2)・氷(0)・龍(0)
男	女	剣士	ガンナー	素材	王族カナブン×1、暖かい毛皮×5、カブレライト鉱石×2	スキル	加護+3	広域+2	気配+2	研ぎ+2	
頭	ユクモノハカマ・天	防御力	18	生産価格	2700	スロット	—	レア度	4	耐性	火(-1)・水(0)・雷(2)・氷(0)・龍(0)
男	女	剣士	ガンナー	素材	王族カナブン×2、ファンゴの毛皮×3、暖かい毛皮×2	スキル	加護+2	広域+3	気配+2	研ぎ+2	
頭	ユクモノカサ・地	防御力	9	生産価格	2700	スロット	—	レア度	4	耐性	火(0)・水(1)・雷(3)・氷(1)・龍(1)
男	女	剣士	ガンナー	素材	王族カナブン×1、暖かい毛皮×5、丸鳥の羽×5	スキル	加護+2	広域+2	気配+3	精密+3	
頭	ユクモノウギ・地	防御力	9	生産価格	2700	スロット	●	レア度	4	耐性	火(0)・水(1)・雷(3)・氷(1)・龍(1)
男	女	剣士	ガンナー	素材	王族カナブン×2、暖かい毛皮×3、丸鳥の羽×3	スキル	加護+2	広域+2	気配+2	精密+1	
頭	ユクモノコテ・地	防御力	9	生産価格	2700	スロット	●●	レア度	4	耐性	火(0)・水(1)・雷(3)・氷(1)・龍(1)
男	女	剣士	ガンナー	素材	王族カナブン×2、暖かい毛皮×3、丸鳥の羽×3	スキル	加護+2	広域+1	気配+1	精密+1	
頭	ユクモノオビ・地	防御力	9	生産価格	2700	スロット	●	レア度	4	耐性	火(0)・水(1)・雷(3)・氷(1)・龍(1)
男	女	剣士	ガンナー	素材	王族カナブン×1、暖かい毛皮×5、カブレライト鉱石×2	スキル	加護+2	広域+2	気配+2	精密+3	
頭	ユクモノハカマ・地	防御力	9	生産価格	2700	スロット	—	レア度	4	耐性	火(0)・水(1)・雷(3)・氷(1)・龍(1)
男	女	剣士	ガンナー	素材	王族カナブン×2、ファンゴの毛皮×3、暖かい毛皮×2	スキル	加護+2	広域+3	気配+2	精密+2	

加護 加護 広域 広域 気配 気配 研ぎ 研ぎ 精密 精密 射撃



▲男剣士・ガンナー



▲女剣士・ガンナー

モガピスカSシリーズ

潜水用の装備。水流、泳ぎ、酸素などの水中用のスキルが発動する。

頭	モガピスカノーズ	防御力	24	生産価格	4700	スロット	●	レア度	4	耐性	火(-3)・水(4)・雷(-4)・氷(3)・龍(1)
男	剣士	ガンナー	素材	上質な鳥竜骨×5、ケルビの蒼角×3、イキツギ藻×10	スキル	酸素+10	泳気+1	泳ぎ+1			
頭	モガピスカラング	防御力	24	生産価格	4700	スロット	—	レア度	4	耐性	火(-3)・水(4)・雷(-4)・氷(3)・龍(1)
男	剣士	ガンナー	素材	上質なヒレ×2、未熟な海綿質×3、シーブライト鉱石×2	スキル	泳気+13					
頭	モガピスカフィン	防御力	24	生産価格	4700	スロット	●	レア度	4	耐性	火(-3)・水(4)・雷(-4)・氷(3)・龍(1)
男	剣士	ガンナー	素材	上質なヒレ×4、水生獣の皮×5、カブレライト鉱石×5	スキル	泳気+1	泳ぎ+9				
頭	モガピスカシノ	防御力	12	生産価格	4700	スロット	—	レア度	4	耐性	火(-2)・水(5)・雷(-3)・氷(4)・龍(2)
男	剣士	ガンナー	素材	上質な鳥竜骨×5、ケルビの蒼角×3、イキツギ藻×10	スキル	酸素+10	泳気+3	泳ぎ+1			
頭	モガピスカタンク	防御力	12	生産価格	4700	スロット	●	レア度	4	耐性	火(-2)・水(5)・雷(-3)・氷(4)・龍(2)
男	剣士	ガンナー	素材	上質なヒレ×2、未熟な海綿質×3、シーブライト鉱石×2	スキル	泳気+11					
頭	モガピスカスクリ	防御力	12	生産価格	4700	スロット	●	レア度	4	耐性	火(-2)・水(5)・雷(-3)・氷(4)・龍(2)
男	剣士	ガンナー	素材	上質なヒレ×4、水生獣の皮×5、カブレライト鉱石×5	スキル	泳気+1	泳ぎ+9				

酸素 酸素 水流 水流 泳気 泳気



▲男剣士・ガンナー



▲女剣士・ガンナー

チェーンSシリーズ

頑丈な鎖の編みこみが特徴。火や水に耐性があり、体力も上昇する。

頭	チェーンSヘルム	防御力	22	生産価格	3350	スロット	●	レア度	4	耐性	火(2)・水(2)・雷(-3)・氷(1)・龍(0)
男	女 剣士 ガンナー	素材	カブレライト鉱石×1、マカライト鉱石×2、鉄鉱石×5			スキル	体力+2 調成+3 調教+3				
頭	チェーンSメイル	防御力	22	生産価格	3350	スロット	●●	レア度	4	耐性	火(2)・水(2)・雷(-3)・氷(1)・龍(0)
男	女 剣士 ガンナー	素材	カブレライト鉱石×2、シーブライト鉱石×1、大地の結晶×2、王族カナブン×2			スキル	体力+2 調成+3 調教+1				
腕	チェーンSアーム	防御力	22	生産価格	3350	スロット	●	レア度	4	耐性	火(2)・水(2)・雷(-3)・氷(1)・龍(0)
男	女 剣士 ガンナー	素材	カブレライト鉱石×2、アイシスメタル×2、大地の結晶×2			スキル	体力+4 調成+2 調教+3				
腰	チェーンSフォールド	防御力	22	生産価格	3350	スロット	●	レア度	4	耐性	火(2)・水(2)・雷(-3)・氷(1)・龍(0)
男	女 剣士 ガンナー	素材	カブレライト鉱石×1、シーブライト鉱石×1、大地の結晶×2、王族カナブン×2			スキル	体力+3 調成+4 調教+2				
脚	チェーンSグリーヴ	防御力	22	生産価格	3350	スロット	●	レア度	4	耐性	火(2)・水(2)・雷(-3)・氷(1)・龍(0)
男	女 剣士 ガンナー	素材	カブレライト鉱石×2、マカライト鉱石×2、鉄鉱石×5			スキル	体力+4 調成+3 調教+1				
頭	チェーンSキャップ	防御力	11	生産価格	3350	スロット	●	レア度	4	耐性	火(3)・水(3)・雷(-2)・氷(2)・龍(1)
男	女 剣士 ガンナー	素材	カブレライト鉱石×1、マカライト鉱石×2、鉄鉱石×5			スキル	体力+2 調成+4 調教+4				
頭	チェーンSレジスト	防御力	11	生産価格	3350	スロット	●●	レア度	4	耐性	火(3)・水(3)・雷(-2)・氷(2)・龍(1)
男	女 剣士 ガンナー	素材	カブレライト鉱石×2、シーブライト鉱石×1、大地の結晶×2、王族カナブン×2			スキル	体力+2 調成+2 調教+1				
腕	チェーンSガード	防御力	11	生産価格	3350	スロット	●	レア度	4	耐性	火(3)・水(3)・雷(-2)・氷(2)・龍(1)
男	女 剣士 ガンナー	素材	カブレライト鉱石×2、アイシスメタル×2、大地の結晶×2			スキル	体力+4 調成+2 調教+2				
腰	チェーンSコート	防御力	11	生産価格	3350	スロット	●	レア度	4	耐性	火(3)・水(3)・雷(-2)・氷(2)・龍(1)
男	女 剣士 ガンナー	素材	カブレライト鉱石×1、シーブライト鉱石×1、大地の結晶×2、王族カナブン×2			スキル	体力+3 調成+4 調教+2				
脚	チェーンSレギンス	防御力	11	生産価格	3350	スロット	●	レア度	4	耐性	火(3)・水(3)・雷(-2)・氷(2)・龍(1)
男	女 剣士 ガンナー	素材	カブレライト鉱石×2、マカライト鉱石×2、鉄鉱石×5			スキル	体力+4 調成+3 調教+1				

体力 体力 調成 調成功率 調教 調教



▲男剣士・ガンナー



▲女剣士・ガンナー

ハンターSシリーズ

上位ハンター用に作られた装備。上級の狩りに便利なスキルが上昇。

頭	ハンターSヘルム	防御力	24	生産価格	5350	スロット	●	レア度	4	耐性	火(0)・水(2)・雷(-4)・氷(0)・龍(0)
男	剣士	ガンナー	素材	デブスライト鉱石×2、王族カナブン×2、マカライト鉱石×5、鉄鉱石×5	スキル	千+2	狩人+2	高設+1	毒-2		
頭	ハンターSメイル	防御力	24	生産価格	5350	スロット	●	レア度	4	耐性	火(0)・水(2)・雷(-4)・氷(0)・龍(0)
男	剣士	ガンナー	素材	カブレライト鉱石×1、ジャギの上質×3、アイシスメタル×3、鉄鉱石×5	スキル	千+2	狩人+2	高設+1	毒-2		
頭	ハンターSアーム	防御力	24	生産価格	5350	スロット	●	レア度	4	耐性	火(0)・水(2)・雷(-4)・氷(0)・龍(0)
男	剣士	ガンナー	素材	デブスライト鉱石×2、ジャギの上質×2、大地の結晶×2、竜骨[大]×2	スキル	千+3	狩人+1	高設+3	毒-2		
腰	ハンターSフォールド	防御力	24	生産価格	5350	スロット	●●	レア度	4	耐性	火(0)・水(2)・雷(-4)・氷(0)・龍(0)
男	剣士	ガンナー	素材	上質な毛皮×3、ファンゴの毛×1、ファンゴの毛皮×5、ドラグライト鉱石×5	スキル	千+2	狩人+1	高設+3	毒-2		
腕	ハンターSグリーヴ	防御力	24	生産価格	5350	スロット	●	レア度	4	耐性	火(0)・水(2)・雷(-4)・氷(0)・龍(0)
男	剣士	ガンナー	素材	カブレライト鉱石×1、ファンゴの毛皮×2、アイシスメタル×3、大地の結晶×2	スキル	千+1	狩人+4	高設+2	毒-2		
頭	ハンターSキャップ	防御力	12	生産価格	5350	スロット	●●	レア度	4	耐性	火(1)・水(3)・雷(-3)・氷(1)・龍(1)
男	剣士	ガンナー	素材	デブスライト鉱石×2、王族カナブン×2、マカライト鉱石×5、鉄鉱石×5	スキル	千+2	狩人+2	高設+1	毒-2		
頭	ハンターSレジスト	防御力	12	生産価格	5350	スロット	●	レア度	4	耐性	火(1)・水(3)・雷(-3)・氷(1)・龍(1)
男	剣士	ガンナー	素材	カブレライト鉱石×1、ジャギの上質×3、アイシスメタル×3、鉄鉱石×5	スキル	千+2	狩人+2	高設+1	毒-2		
腕	ハンターSガード	防御力	12	生産価格	5350	スロット	●	レア度	4	耐性	火(1)・水(3)・雷(-3)・氷(1)・龍(1)
男	剣士	ガンナー	素材	デブスライト鉱石×2、ジャギの上質×2、大地の結晶×2、竜骨[大]×2	スキル	千+3	狩人+2	高設+3	毒-2		
腰	ハンターSコート	防御力	12	生産価格	5350	スロット	●	レア度	4	耐性	火(1)・水(3)・雷(-3)・氷(1)・龍(1)
男	剣士	ガンナー	素材	上質な毛皮×3、ファンゴの毛×1、ファンゴの毛皮×5、ドラグライト鉱石×5	スキル	千+2	狩人+1	高設+3	毒-2		
腕	ハンターSレギンス	防御力	12	生産価格	5350	スロット	●	レア度	4	耐性	火(1)・水(3)・雷(-3)・氷(1)・龍(1)
男	剣士	ガンナー	素材	カブレライト鉱石×1、ファンゴの毛皮×2、アイシスメタル×3、大地の結晶×2	スキル	千+1	狩人+3	高設+2	毒-2		

千 千里眼 狩人 狩人 高設 高設設置 毒 毒



▲男剣士・ガンナー



▲女剣士・ガンナー

エス
◎ **ボーンSシリーズ**

上質な骨などで作られた防具。観察眼の発動で捕獲しやすくなるぞ。

頭	ボーンSヘルム	防御力	26	生産価格	5350	スロット	●	レア度	4	耐性	火(2)・水(0)・雷(-1)・氷(-3)・龍(0)
男	女	剣士	ガンナー	素材	上質な鳥竜電骨×2、上質なヒレ×3、なぜの頭骨×3	スキル	回復+1	盾+3	KO+1	炎耐+3	風耐-2
頭	ボーンSメイル	防御力	26	生産価格	5350	スロット	●	レア度	4	耐性	火(2)・水(0)・雷(-1)・氷(-3)・龍(0)
男	女	剣士	ガンナー	素材	堅牢な骨×1、竜骨[小]×5、とがった牙×5	スキル	回復+4	盾+1	KO+1	炎耐+1	風耐-2
胸	ボーンSアーム	防御力	26	生産価格	5350	スロット	●	レア度	4	耐性	火(2)・水(0)・雷(-1)・氷(-3)・龍(0)
男	女	剣士	ガンナー	素材	上質な鳥竜電骨×2、竜骨[大]×1、とがった牙×5	スキル	回復+1	盾+3	KO+2	炎耐+2	風耐-2
腰	ボーンSフォールド	防御力	26	生産価格	5350	スロット	●	レア度	4	耐性	火(2)・水(0)・雷(-1)・氷(-3)・龍(0)
男	女	剣士	ガンナー	素材	堅牢な骨×1、竜骨[中]×2、なぜの骨×10	スキル	回復+2	盾+2	KO+3	炎耐+2	風耐-2
腰	ボーンSグリヴ	防御力	26	生産価格	5350	スロット	●	レア度	4	耐性	火(2)・水(0)・雷(-1)・氷(-3)・龍(0)
男	女	剣士	ガンナー	素材	上質な鳥竜電骨×2、上質なヒレ×3、上竜骨×2	スキル	回復+2	盾+1	KO+3	炎耐+2	風耐-2
手	ボーンSギヤップ	防御力	13	生産価格	5350	スロット	●	レア度	4	耐性	火(3)・水(1)・雷(0)・氷(-2)・龍(1)
男	女	剣士	ガンナー	素材	上質な鳥竜電骨×2、上質なヒレ×3、なぜの頭骨×3	スキル	回復+2	盾+3	KO+1	炎耐+1	風耐-2
手	ボーンSレジスト	防御力	13	生産価格	5350	スロット	●	レア度	4	耐性	火(3)・水(1)・雷(0)・氷(-2)・龍(1)
男	女	剣士	ガンナー	素材	堅牢な骨×1、竜骨[小]×5、とがった牙×5	スキル	回復+3	盾+1	KO+2	炎耐+1	風耐-2
腕	ボーンSガード	防御力	13	生産価格	5350	スロット	●	レア度	4	耐性	火(3)・水(1)・雷(0)・氷(-2)・龍(1)
男	女	剣士	ガンナー	素材	上質な鳥竜電骨×2、竜骨[大]×1、とがった牙×5	スキル	回復+1	盾+3	KO+2	炎耐+2	風耐-2
腰	ボーンSコート	防御力	13	生産価格	5350	スロット	●	レア度	4	耐性	火(3)・水(1)・雷(0)・氷(-2)・龍(1)
男	女	剣士	ガンナー	素材	堅牢な骨×1、竜骨[中]×2、なぜの骨×10	スキル	回復+1	盾+2	KO+3	炎耐+3	風耐-2
脚	ボーンSレギンス	防御力	13	生産価格	5350	スロット	●	レア度	4	耐性	火(3)・水(1)・雷(0)・氷(-2)・龍(1)
男	女	剣士	ガンナー	素材	上質な鳥竜電骨×2、上質なヒレ×3、上竜骨×2	スキル	回復+3	盾+3	KO+2	炎耐+3	風耐-2

觀察 觀察眼 笛 笛 KO KO 效果 效果持續 睡眠 睡眠



エス
アロイSシリーズ

けんしやう と し たつじん よう さんだんきやう か はつどう
剣士用では研ぎ師、達人、ガンナー用では散弾強化などが発動する。

頭	アイズヘルム	防御力	28	生産価格	6900	スロット	●	レア度	4	耐性	火(-1)・水(-2)・雷(-3)・氷(-2)・龍(0)
男	女	剣士	ガンナー	素材	デスライト鉱石X1、カブレライト鉱石X1、ドラグライト鉱石X5、シーブライト鉱石X3	スキル	研ぎ+2	達人+3	風圧+1	採取-3	
頭	アイズメイル	防御力	28	生産価格	6900	スロット	●	レア度	4	耐性	火(-1)・水(-2)・雷(-3)・氷(-2)・龍(0)
男	女	剣士	ガンナー	素材	デスライト鉱石X2、カブレライト鉱石X2、マカライト鉱石X7、鉄鉱石X10	スキル	研ぎ+1	達人+3	風圧+3	採取-2	
腕	アイズアーム	防御力	28	生産価格	6900	スロット	●	レア度	4	耐性	火(-1)・水(-2)・雷(-3)・氷(-2)・龍(0)
男	女	剣士	ガンナー	素材	デスライト鉱石X2、カブレライト鉱石X3、マカライト鉱石X7、大地の結晶X7	スキル	研ぎ+3	達人+2	風圧+1	採取-2	
腰	アイズコイル	防御力	28	生産価格	6900	スロット	●	レア度	4	耐性	火(-1)・水(-2)・雷(-3)・氷(-2)・龍(0)
男	女	剣士	ガンナー	素材	デスライト鉱石X1、カブレライト鉱石X2、ドラグライト鉱石X5、シーブライト鉱石X5	スキル	研ぎ+3	達人+2	風圧+2	採取-1	
脚	アイズグリーブ	防御力	28	生産価格	6900	スロット	—	レア度	4	耐性	火(-1)・水(-2)・雷(-3)・氷(-2)・龍(0)
男	女	剣士	ガンナー	素材	デスライト鉱石X3、カブレライト鉱石X3、紅蓮石X3、アイズメタルX5	スキル	副倍				
頭	アイズキャップ	防御力	14	生産価格	6900	スロット	●	レア度	4	耐性	火(0)・水(-3)・雷(-2)・氷(-1)・龍(1)
男	女	剣士	ガンナー	素材	デスライト鉱石X1、カブレライト鉱石X1、ドラグライト鉱石X5、シーブライト鉱石X3	スキル	酸蝕+2	敵追+3	装速+1	採取-3	
頭	アイズレジスト	防御力	14	生産価格	6900	スロット	●	レア度	4	耐性	火(0)・水(-3)・雷(-2)・氷(-1)・龍(1)
男	女	剣士	ガンナー	素材	デスライト鉱石X2、カブレライト鉱石X2、マカライト鉱石X7、鉄鉱石X10	スキル	酸蝕+2	敵追+2	装速+4	採取-1	
腕	アイズガード	防御力	14	生産価格	6900	スロット	●	レア度	4	耐性	火(0)・水(-3)・雷(-2)・氷(-1)・龍(1)
男	女	剣士	ガンナー	素材	デスライト鉱石X2、カブレライト鉱石X3、マカライト鉱石X7、大地の結晶X7	スキル	酸蝕+2	敵追+1	装速+3	採取-3	
腰	アイズコート	防御力	14	生産価格	6900	スロット	●	レア度	4	耐性	火(0)・水(-3)・雷(-2)・氷(-1)・龍(1)
男	女	剣士	ガンナー	素材	デスライト鉱石X1、カブレライト鉱石X2、ドラグライト鉱石X5、シーブライト鉱石X5	スキル	酸蝕+2	敵追+2	装速+3	採取-2	
脚	アイズレギンス	防御力	14	生産価格	6900	スロット	—	レア度	4	耐性	火(0)・水(-3)・雷(-2)・氷(-1)・龍(1)
男	女	剣士	ガンナー	素材	デスライト鉱石X3、カブレライト鉱石X3、紅蓮石X3、アイズメタルX5	スキル	副倍				

研ぎ 研ぎ師 達人 達人 風圧 風圧 採取 採取 胴倍 胴系統倍化 散強 散弾強化 散追 散弾追加 装速 装填速度



エス
◎ **ブナハSシリーズ**

虫を素材にした上位防具。防御力が高く、龍耐性も上昇している。

頭	ブナハスハット	防御力 32	生産価格 6900	スロット ●	レア度 4	耐性	火(-5)・水(-1)・雷(2)・水(-1)・龍(3)
男	女 剣士 ガンナー	素材	飛甲虫の髪髯×2、飛甲虫の甲殻×3、飛甲虫の麻痺針×2、王族ナブナ×2			スキル	耐火+1 特殊+2 麻痺+3 攻撃-2
胴	ブナハススーツ	防御力 32	生産価格 6900	スロット —	レア度 4	耐性	火(-5)・水(-1)・雷(2)・水(-1)・龍(3)
男	女 剣士 ガンナー	素材	飛甲虫の髪髯×2、飛甲虫の甲殻×3、モンスターの濃汁×1、王族ナブナ×2			スキル	耐火+2 特殊+3 麻痺+2 攻撃-2
腕	ブナハスグローブ	防御力 32	生産価格 6900	スロット —	レア度 4	耐性	火(-5)・水(-1)・雷(2)・水(-1)・龍(3)
男	女 剣士 ガンナー	素材	飛甲虫の髪髯×2、飛甲虫の羽×4、上質な寝袋×2、モンスターの体液×3			スキル	耐火+3 特殊+3 麻痺+2 攻撃-2
腰	ブナハスコイル	防御力 32	生産価格 6900	スロット —	レア度 4	耐性	火(-5)・水(-1)・雷(2)・水(-1)・龍(3)
男	女 剣士 ガンナー	素材	飛甲虫の髪髯×2、飛甲虫の羽×4、モンスターの濃汁×1、王族ナブナ×2			スキル	耐火+2 特殊+2 麻痺+2 攻撃-2
脚	ブナハスブーツ	防御力 32	生産価格 6900	スロット ●	レア度 4	耐性	火(-5)・水(-1)・雷(2)・水(-1)・龍(3)
男	女 剣士 ガンナー	素材	飛甲虫の髪髯×2、飛甲虫の羽×4、上質な寝袋×1、モンスターの体液×3			スキル	耐火+2 特殊+3 麻痺+1 攻撃-2
頭	ブナハスキャップ	防御力 16	生産価格 6900	スロット ●	レア度 4	耐性	火(-4)・水(0)・雷(3)・水(0)・龍(4)
男	女 剣士 ガンナー	素材	飛甲虫の髪髯×2、飛甲虫の甲殻×3、飛甲虫の麻痺針×2、王族ナブナ×2			スキル	耐火+2 特殊+3 麻痺+3 攻撃-2
胴	ブナハスベスト	防御力 16	生産価格 6900	スロット —	レア度 4	耐性	火(-4)・水(0)・雷(3)・水(0)・龍(4)
男	女 剣士 ガンナー	素材	飛甲虫の髪髯×2、飛甲虫の甲殻×3、モンスターの濃汁×1、王族ナブナ×2			スキル	耐火+1 特殊+3 麻痺+2 攻撃-2
腕	ブナハスカフス	防御力 16	生産価格 6900	スロット —	レア度 4	耐性	火(-4)・水(0)・雷(3)・水(0)・龍(4)
男	女 剣士 ガンナー	素材	飛甲虫の髪髯×2、飛甲虫の羽×4、上質な寝袋×2、モンスターの体液×3			スキル	耐火+4 特殊+2 麻痺+2 攻撃-2
腰	ブナハスコート	防御力 16	生産価格 6900	スロット —	レア度 4	耐性	火(-4)・水(0)・雷(3)・水(0)・龍(4)
男	女 剣士 ガンナー	素材	飛甲虫の髪髯×2、飛甲虫の羽×4、モンスターの濃汁×1、王族ナブナ×2			スキル	耐火+1 特殊+2 麻痺+2 攻撃-2
脚	ブナハスブーツ	防御力 16	生産価格 6900	スロット ●	レア度 4	耐性	火(-4)・水(0)・雷(3)・水(0)・龍(4)
男	女 剣士 ガンナー	素材	飛甲虫の髪髯×2、飛甲虫の羽×4、上質な寝袋×1、モンスターの体液×3			スキル	耐火+2 特殊+3 麻痺+1 攻撃-2

納刀 納刀 特殊 特殊攻擊 麻痺 麻痺 攻擊 攻擊



エス
C リノプロSシリーズ

リノブロス素材の上位防具。防御力が高くなり、溜めの短縮が追加

男	リプロスヘルム	防御力	32	生産価格	6900	スロット	●	レア度	4	耐性	火(2)・水(-1)・雷(-1)・氷(-1)・風(-1)
男 女	剣士 ガナー	素材	草食竜の堅殻×3、草食竜の頭殻×1、氷結晶×3							スキル	匠骨+1 KO+2 固め+1 匠魂+2 匠結-3
男	リプロスメイル	防御力	32	生産価格	6900	スロット	●	レア度	4	耐性	火(2)・水(-1)・雷(-1)・氷(-1)・風(-1)
男 女	剣士 ガナー	素材	草食竜の堅殻×1、草食竜の頭殻×1、カブレライト鉱石×2							スキル	匠骨+2 KO+1 匠魂+2 匠結+1 匠結-3
男	リプロスアーム	防御力	32	生産価格	6900	スロット	●	レア度	4	耐性	火(2)・水(-1)・雷(-1)・氷(-1)・風(-1)
男 女	剣士 ガナー	素材	草食竜の堅殻×3、竜骨【中】×4、氷結晶×3							スキル	匠骨+3 KO+2 固め+2 匠魂+3 匠結-1
男	リプロスコイル	防御力	32	生産価格	6900	スロット	●	レア度	4	耐性	火(2)・水(-1)・雷(-1)・氷(-1)・風(-1)
男 女	剣士 ガナー	素材	草食竜の堅殻×1、草食竜の頭殻×1、氷結晶×3							スキル	匠骨+2 KO+2 固め+2 匠魂+3 匠結-2
男	リプロスグリーヴ	防御力	32	生産価格	6900	スロット	●	レア度	4	耐性	火(2)・水(-1)・雷(-1)・氷(-1)・風(-1)
男 女	剣士 ガナー	素材	草食竜の堅殻×3、竜骨【小】×6、カブレライト鉱石×2							スキル	匠骨+2 KO+3 匠魂+3 匠結+1 匠結-1
男	リプロスキャップ	防御力	16	生産価格	6900	スロット	●	レア度	4	耐性	火(3)・水(0)・雷(0)・氷(0)・風(2)
男 女	剣士 ガナー	素材	草食竜の堅殻×3、草食竜の頭殻×1、氷結晶×3							スキル	匠骨+2 KO+2 固め+2 匠魂+2 匠結-3
男	リプロスレジスト	防御力	16	生産価格	6900	スロット	●	レア度	4	耐性	火(3)・水(0)・雷(0)・氷(0)・風(2)
男 女	剣士 ガナー	素材	草食竜の堅殻×1、草食竜の頭殻×1、カブレライト鉱石×2							スキル	匠骨+2 KO+1 固め+1 匠魂+2 匠結-3
男	リプロスガード	防御力	16	生産価格	6900	スロット	●●	レア度	4	耐性	火(3)・水(0)・雷(0)・氷(0)・風(2)
男 女	剣士 ガナー	素材	草食竜の堅殻×3、竜骨【中】×4、氷結晶×3							スキル	匠骨+1 KO+2 固め+3 匠魂+2 匠結-1
男	リプロスコート	防御力	16	生産価格	6900	スロット	●	レア度	4	耐性	火(3)・水(0)・雷(0)・氷(0)・風(2)
男 女	剣士 ガナー	素材	草食竜の堅殻×1、草食竜の頭殻×1、氷結晶×3							スキル	匠骨+3 KO+2 固め+1 匠魂+3 匠結-2
男	リプロスレギンス	防御力	16	生産価格	6900	スロット	●	レア度	4	耐性	火(3)・水(0)・雷(0)・氷(0)・風(2)
男 女	剣士 ガナー	素材	草食竜の堅殻×1、草食竜の頭殻×1、氷結晶×3							スキル	匠骨+3 KO+2 固め+1 匠魂+3 匠結-2

泥雪 耐泥耐雪 KO KO 溜め 溜め短縮 砲術 砲術 気拾 気拾



すいりりゅう そごい つく ぼうぐ またま どう はつどう
垂皮竜の素材などで作られた防具。頭と胴のセットでスキル発動。

▶ 男剣士／ガンナー



◀ 女剣士／ガンナー



ジャギィ^{そごい}素材で作られた^{つく}上位^{じょうい}防具^{ぼうぐ}。防御力^{ぼうぎょりょく}がとて^{たか}も高くなっている。

▶男剣士

▶男ガンナー

▶女剣士

▶女ガンナー

防具リスト

アオアシラ素材の上位防具。防御力が高く、減気攻撃が追加。

▶ 男剣士／ガンナー

◀ 女剣士／ガンナー

ES
フロギスシリーズ

ドスフロギィ^{そふい}素材^{じょういばうく}の上位^{いくじ}防具^{けいとう}。食事^{つか}のスキル^{スキル}系統^{けいとう}が追加^{つか}されているぞ。

▶ 男剣士
 ◀ 男ガンナー
 ▶ 女剣士
 ◀ 女ガンナー

听丸 新丸味 采配 采配 毒毒 食事 食事 防御 防御 通强 通常弾強化

◎バギィSシリーズ

ドスバギィの素材を使った上位防具。防御力と氷耐性が高くなっている。

男 女 剣士 ガンナー	バギィヘルム	防御力 40	生産価格 8450	スロット ●●●	レア度 4	耐性 火(-4)・水(0)・雷(0)・氷(2)・毒(1)	スキル 回避+2 暴発+1 睡眠+1 火攻+2
男 女 剣士 ガンナー	バギィメイル	防御力 40	生産価格 8450	スロット ●	レア度 4	耐性 火(-4)・水(0)・雷(0)・氷(2)・毒(1)	スキル 回避+2 暴発+2 睡眠+1 火攻+2
男 女 剣士 ガンナー	バギィアーム	防御力 40	生産価格 8450	スロット ●	レア度 4	耐性 火(-4)・水(0)・雷(0)・氷(2)・毒(1)	スキル 回避+2 暴発+2 睡眠+1 火攻+2
男 女 剣士 ガンナー	バギィコイル	防御力 40	生産価格 8450	スロット ●●	レア度 4	耐性 火(-4)・水(0)・雷(0)・氷(2)・毒(1)	スキル 回避+2 暴発+1 睡眠+3 火攻+2
男 女 剣士 ガンナー	バギィグリーブ	防御力 40	生産価格 8450	スロット ●	レア度 4	耐性 火(-4)・水(0)・雷(0)・氷(2)・毒(1)	スキル 回避+2 暴発+1 睡眠+3 火攻+2
男 女 剣士 ガンナー	バギィキャップ	防御力 20	生産価格 8450	スロット ●●●	レア度 4	耐性 火(-3)・水(1)・雷(1)・氷(3)・毒(2)	スキル 回避+3 暴発+1 睡眠+1 火攻+2
男 女 剣士 ガンナー	バギィレジスト	防御力 20	生産価格 8450	スロット ●	レア度 4	耐性 火(-3)・水(1)・雷(1)・氷(3)・毒(2)	スキル 回避+2 暴発+2 睡眠+1 火攻+2
男 女 剣士 ガンナー	バギィガード	防御力 20	生産価格 8450	スロット ●	レア度 4	耐性 火(-3)・水(1)・雷(1)・氷(3)・毒(2)	スキル 回避+3 暴発+3 睡眠+2 火攻+2
男 女 剣士 ガンナー	バギィコート	防御力 20	生産価格 8450	スロット ●●	レア度 4	耐性 火(-3)・水(1)・雷(1)・氷(3)・毒(2)	スキル 回避+2 暴発+1 睡眠+3 火攻+1 火攻+2
男 女 剣士 ガンナー	バギィレギンス	防御力 20	生産価格 8450	スロット ●	レア度 4	耐性 火(-3)・水(1)・雷(1)・氷(3)・毒(2)	スキル 回避+2 暴発+3 睡眠+3 火攻+2 火攻+2

回避 回避距離 暴発 効果持続 睡眠 耐毒 耐寒 耐人 耐火 氷属性攻撃 火属性攻撃



男剣士

男ガンナー

女剣士

女ガンナー

◎ウルクSシリーズ

白兎獣の素材を使った上位防具。防御力が高くなり、達人が追加。

男 女 剣士 ガンナー	ウルクヘルム	防御力 40	生産価格 7500	スロット ●	レア度 4	耐性 火(-3)・水(0)・雷(-1)・氷(2)・毒(0)	スキル 回避+2 暴発+3 睡眠+2 達人+3 睡眠+2
男 女 剣士 ガンナー	ウルクメイル	防御力 40	生産価格 7500	スロット ●	レア度 4	耐性 火(-3)・水(0)・雷(-1)・氷(2)・毒(0)	スキル 回避+3 暴発+2 睡眠+1 睡眠+1 睡眠+2
男 女 剣士 ガンナー	ウルクアーム	防御力 40	生産価格 7500	スロット ●	レア度 4	耐性 火(-3)・水(0)・雷(-1)・氷(2)・毒(0)	スキル 回避+2 暴発+1 睡眠+3 達人+2 睡眠+2
男 女 剣士 ガンナー	ウルクコイル	防御力 40	生産価格 7500	スロット ●●	レア度 4	耐性 火(-3)・水(0)・雷(-1)・氷(2)・毒(0)	スキル 回避+2 暴発+1 睡眠+3 達人+2 睡眠+2
男 女 剣士 ガンナー	ウルクグリーブ	防御力 40	生産価格 7500	スロット ●	レア度 4	耐性 火(-3)・水(0)・雷(-1)・氷(2)・毒(0)	スキル 回避+2 暴発+1 睡眠+3 達人+2 睡眠+2
男 女 剣士 ガンナー	ウルクキャップ	防御力 20	生産価格 7500	スロット ●	レア度 4	耐性 火(-2)・水(1)・雷(0)・氷(3)・毒(1)	スキル 回避+1 暴発+4 睡眠+3 火攻+2 睡眠+2
男 女 剣士 ガンナー	ウルクレジスト	防御力 20	生産価格 7500	スロット ●	レア度 4	耐性 火(-2)・水(1)・雷(0)・氷(3)・毒(1)	スキル 回避+3 暴発+2 睡眠+2 睡眠+1 睡眠+2
男 女 剣士 ガンナー	ウルクガード	防御力 20	生産価格 7500	スロット ●	レア度 4	耐性 火(-2)・水(1)・雷(0)・氷(3)・毒(1)	スキル 回避+2 暴発+1 睡眠+2 睡眠+3 睡眠+2
男 女 剣士 ガンナー	ウルクコート	防御力 20	生産価格 7500	スロット ●●	レア度 4	耐性 火(-2)・水(1)・雷(0)・氷(3)・毒(1)	スキル 回避+2 暴発+2 睡眠+2 睡眠+1 睡眠+2
男 女 剣士 ガンナー	ウルクレギンス	防御力 20	生産価格 7500	スロット ●	レア度 4	耐性 火(-2)・水(1)・雷(0)・氷(3)・毒(1)	スキル 回避+2 暴発+1 睡眠+2 睡眠+3 睡眠+2

回避 回避距離 効果持続 耐毒 耐寒 耐人 耐火 氷属性攻撃 火属性攻撃



男剣士

女ガンナー

◎ラングロスSシリーズ

ラングロトラ素材の上位防具。防御力と火耐性が高くなっている。

男 女 剣士 ガンナー	ラングロスヘルム	防御力 44	生産価格 8450	スロット ●●	レア度 4	耐性 火(2)・水(-4)・雷(0)・氷(-1)・毒(1)	スキル 耐毒+2 攻撃+2 回避+2 耐寒+2
男 女 剣士 ガンナー	ラングロスメイル	防御力 44	生産価格 8450	スロット ●	レア度 4	耐性 火(2)・水(-4)・雷(0)・氷(-1)・毒(1)	スキル 耐毒+1 攻撃+4 回避+2 耐寒+2
男 女 剣士 ガンナー	ラングロスアーム	防御力 44	生産価格 8450	スロット ●	レア度 4	耐性 火(2)・水(-4)・雷(0)・氷(-1)・毒(1)	スキル 耐毒+2 攻撃+3 回避+2 耐寒+2
男 女 剣士 ガンナー	ラングロスフォルド	防御力 44	生産価格 8450	スロット ●	レア度 4	耐性 火(2)・水(-4)・雷(0)・氷(-1)・毒(1)	スキル 耐毒+4 攻撃+2 回避+2 耐寒+2
男 女 剣士 ガンナー	ラングロスグリーブ	防御力 44	生産価格 8450	スロット ●	レア度 4	耐性 火(2)・水(-4)・雷(0)・氷(-1)・毒(1)	スキル 耐毒+2 攻撃+3 回避+2 耐寒+2
男 女 剣士 ガンナー	ラングロスキャップ	防御力 22	生産価格 8450	スロット ●●	レア度 4	耐性 火(3)・水(-3)・雷(1)・氷(0)・毒(2)	スキル 耐毒+2 攻撃+3 回避+2 耐寒+2
男 女 剣士 ガンナー	ラングロスレジスト	防御力 22	生産価格 8450	スロット ●	レア度 4	耐性 火(3)・水(-3)・雷(1)・氷(0)・毒(2)	スキル 耐毒+1 攻撃+4 回避+2 耐寒+2
男 女 剣士 ガンナー	ラングロスガード	防御力 22	生産価格 8450	スロット ●	レア度 4	耐性 火(3)・水(-3)・雷(1)・氷(0)・毒(2)	スキル 耐毒+2 攻撃+3 回避+2 耐寒+2
男 女 剣士 ガンナー	ラングロスコート	防御力 22	生産価格 8450	スロット ●	レア度 4	耐性 火(3)・水(-3)・雷(1)・氷(0)・毒(2)	スキル 耐毒+4 攻撃+1 回避+2 耐寒+2
男 女 剣士 ガンナー	ラングロスレギンス	防御力 22	生産価格 8450	スロット ●	レア度 4	耐性 火(3)・水(-3)・雷(1)・氷(0)・毒(2)	スキル 耐毒+2 攻撃+3 回避+2 耐寒+2

耐毒 耐寒 攻撃 回避 回避性能 耐寒 耐寒 耐毒 耐寒 耐毒 耐寒 耐毒 耐寒 耐毒 耐寒 耐毒 耐寒



男剣士

女ガンナー

◎撫子&桔梗シリーズ

撫子が女性剣士用、桔梗が女性ガンナー用。

男 女 剣士 ガンナー	撫子【布冠】	防御力 35	生産価格 8800	スロット ●	レア度 5	耐性 火(0)・水(0)・雷(0)・氷(0)・毒(0)	スキル 広域+2 千千里 観察+2 毒+2
男 女 剣士 ガンナー	撫子【花衣】	防御力 35	生産価格 8800	スロット ●	レア度 5	耐性 火(0)・水(0)・雷(0)・氷(0)・毒(0)	スキル 広域+3 千千里 観察+1 毒+2
男 女 剣士 ガンナー	撫子【帯袖】	防御力 35	生産価格 8800	スロット ●	レア度 5	耐性 火(0)・水(0)・雷(0)・氷(0)・毒(0)	スキル 広域+3 千千里 観察+4 毒+2
男 女 剣士 ガンナー	撫子【杖垂】	防御力 35	生産価格 8800	スロット ●	レア度 5	耐性 火(0)・水(0)・雷(0)・氷(0)・毒(0)	スキル 広域+4 千千里 観察+1 毒+2
男 女 剣士 ガンナー	撫子【球袴】	防御力 35	生産価格 8800	スロット ●	レア度 5	耐性 火(0)・水(0)・雷(0)・氷(0)・毒(0)	スキル 広域+4 千千里 観察+2 毒+2
男 女 剣士 ガンナー	桔梗【布冠】	防御力 18	生産価格 8800	スロット ●	レア度 5	耐性 火(1)・水(1)・雷(1)・氷(1)・毒(1)	スキル 広域+3 千千里 観察+2 毒+2
男 女 剣士 ガンナー	桔梗【花衣】	防御力 18	生産価格 8800	スロット ●	レア度 5	耐性 火(1)・水(1)・雷(1)・氷(1)・毒(1)	スキル 広域+3 千千里 観察+1 毒+2
男 女 剣士 ガンナー	桔梗【帯袖】	防御力 18	生産価格 8800	スロット ●	レア度 5	耐性 火(1)・水(1)・雷(1)・氷(1)・毒(1)	スキル 広域+2 千千里 観察+3 毒+2
男 女 剣士 ガンナー	桔梗【杖垂】	防御力 18	生産価格 8800	スロット ●	レア度 5	耐性 火(1)・水(1)・雷(1)・氷(1)・毒(1)	スキル 広域+4 千千里 観察+1 毒+2
男 女 剣士 ガンナー	桔梗【球袴】	防御力 18	生産価格 8800	スロット ●	レア度 5	耐性 火(1)・水(1)・雷(1)・氷(1)・毒(1)	スキル 広域+4 千千里 観察+2 毒+2

広域 広域 千千里 観察 観察 毒 毒



女剣士

女ガンナー

エス
◎ **ペッコSシリーズ**

さいちりゅう そざい つか じょういぼうぐ ふうあつ せんりがん ついか
彩鳥の素材を使った上位防具だ。風圧がなくなり、千里眼が追加。

頭	ベッソSヘルム	防御力 41	生産価格 7200	スロット ●	レア度 5	耐性	火(3)・水(1)・雷(0)・水(4)・雷(0)
男	女 剣士 ガナー	素材	ステキなクチバシx2、彩鳥の翼x2、上竜骨x1、ドスヘラクレスx3	スキル	広域+4 干+2 雷+2 防御-4		
頭	ベッソSメイル	防御力 41	生産価格 7200	スロット ●	レア度 5	耐性	火(3)・水(1)・雷(0)・水(4)・雷(0)
男	女 剣士 ガナー	素材	彩鳥の上腿x3、極彩色の羽根x2、上竜骨x1、王族カナンx2	スキル	広域+4 雷+2 雷+1 防御-2		
腕	ベッソSアーム	防御力 41	生産価格 7200	スロット ●	レア度 5	耐性	火(3)・水(1)・雷(0)・水(4)・雷(0)
男	女 剣士 ガナー	素材	彩鳥の上腿x3、火打石x1、彩鳥の羽根x4、王族カナンx2	スキル	広域+4 干+1 雷+3 防御-2		
腰	ベッソSコイル	防御力 41	生産価格 7200	スロット ●●	レア度 5	耐性	火(3)・水(1)・雷(0)・水(4)・雷(0)
男	女 剣士 ガナー	素材	彩鳥の翼x2、彩鳥の上腿x3、尖竜骨x1、キラビートルx5	スキル	広域+5 雷+2 雷+1 防御-1		
脚	ベッソSグリーヴ	防御力 41	生産価格 7200	スロット ●	レア度 5	耐性	火(3)・水(1)・雷(0)・水(4)・雷(0)
男	女 剣士 ガナー	素材	彩鳥の翼x3、彩鳥の上腿x3、極彩色の羽根x2、ドスヘラクレスx3	スキル	広域+4 干+3 雷+3 防御-		
頭	ベッソSキャップ	防御力 21	生産価格 1200	スロット ●	レア度 5	耐性	火(4)・水(0)・雷(1)・水(3)・雷(1)
男	女 剣士 ガナー	素材	ステキなクチバシx2、彩鳥の翼x2、上竜骨x1、ドスヘラクレスx3	スキル	広域+4 干+3 酸液+3 防御-2		
頭	ベッソSレジスト	防御力 21	生産価格 7200	スロット ●	レア度 5	耐性	火(4)・水(0)・雷(1)・水(3)・雷(1)
男	女 剣士 ガナー	素材	彩鳥の上腿x3、極彩色の羽根x2、上竜骨x1、王族カナンx2	スキル	広域+4 干+2 酸液+1 防御-2		
腕	ベッソSガード	防御力 21	生産価格 7200	スロット ●	レア度 5	耐性	火(4)・水(0)・雷(1)・水(3)・雷(1)
男	女 剣士 ガナー	素材	彩鳥の上腿x3、火打石x1、彩鳥の羽根x4、王族カナンx2	スキル	広域+4 干+1 酸液+3 防御-2		
腰	ベッソSコート	防御力 21	生産価格 7200	スロット ●●	レア度 5	耐性	火(4)・水(0)・雷(1)・水(3)・雷(1)
男	女 剣士 ガナー	素材	彩鳥の翼x2、彩鳥の上腿x3、尖竜骨x1、キラビートルx5	スキル	広域+4 干+2 酸液+1 防御-1		
脚	ベッソSレギンス	防御力 21	生産価格 1200	スロット ●	レア度 5	耐性	火(4)・水(0)・雷(1)・水(3)・雷(1)
男	女 剣士 ガナー	素材	彩鳥の翼x3、彩鳥の上腿x3、極彩色の羽根x2、ドスヘラクレスx3	スキル	広域+4 干+2 雷+2 防御-2		

廣城 廣城 千 千里眼 笛 笛 冰耐 冰耐性 散強 散彈強化



●^{ES}ルドロスSシリーズ

水獣の素材を使った上位防具。耐暑がなくなり、聴覚保護が追加

	ルドロスヘルム	防御力	42	生産価格	7500	スロット	●	レア度	5	耐性	火(-4)・水(3)・雷(-1)・氷(-1)・龍(1)
	男女 剣士 ガナー	素材	高級なトサカ×2、水獣の上鱗×3、水獣の尻尾×1、大水袋×2								
	ルドロスミール	防御力	42	生産価格	7500	スロット	●	レア度	5	耐性	火(-4)・水(3)・雷(-1)・氷(-1)・龍(1)
	男女 剣士 ガナー	素材	海綿質の上皮×3、水獣生の上皮×3、水獣の皮×6、王族カナン×2								
	ルドロスアーム	防御力	42	生産価格	7500	スロット	●	レア度	5	耐性	火(-4)・水(3)・雷(-1)・氷(-1)・龍(1)
	男女 剣士 ガナー	素材	水獣の鯨爪×3、水獣の上鱗×4、海綿質の上皮×2、ドスヘラレス×5								
	ルドロスフォルド	防御力	42	生産価格	7500	スロット	●●	レア度	5	耐性	火(-4)・水(3)・雷(-1)・氷(-1)・龍(1)
	男女 剣士 ガナー	素材	水獣生の上皮×4、未熟な海綿質×6、尖竜骨×2、王族カナン×2								
	ルドロスグリーヴ	防御力	42	生産価格	7500	スロット	●	レア度	5	耐性	火(-4)・水(3)・雷(-1)・氷(-1)・龍(1)
	男女 剣士 ガナー	素材	水獣の鯨爪×2、水獣の上鱗×3、海綿質の上皮×3、キラピートル×5								
	ルドロスキャップ	防御力	21	生産価格	7500	スロット	●	レア度	5	耐性	火(-3)・水(4)・雷(0)・氷(0)・龍(2)
	男女 剣士 ガナー	素材	高級なトサカ×2、水獣の上鱗×3、水獣の尻尾×1、大水袋×2								
	ルドロスレジスト	防御力	21	生産価格	7500	スロット	●	レア度	5	耐性	火(-3)・水(4)・雷(0)・氷(0)・龍(2)
	男女 剣士 ガナー	素材	海綿質の皮×3、水獣生の上皮×3、水獣の皮×6、王族カナン×2								
	ルドロスガード	防御力	21	生産価格	7500	スロット	●	レア度	5	耐性	火(-3)・水(4)・雷(0)・氷(0)・龍(2)
	男女 剣士 ガナー	素材	水獣の鯨爪×3、水獣の上鱗×4、海綿質の上皮×2、ドスヘラレス×5								
	ルドロスコート	防御力	21	生産価格	7500	スロット	●●	レア度	5	耐性	火(-3)・水(4)・雷(0)・氷(0)・龍(2)
	男女 剣士 ガナー	素材	水獣生の上皮×4、未熟な海綿質×6、尖竜骨×2、王族カナン×2								
	ルドロスレングス	防御力	21	生産価格	7500	スロット	●	レア度	5	耐性	火(-3)・水(4)・雷(0)・氷(0)・龍(2)
	男女 剣士 ガナー	素材	水獣の鯨爪×2、水獣の上鱗×3、海綿質の上皮×3、キラピートル×5								

水攻 水属性攻撃 ス スタミナ 聴覚 聴覚保護 酸素 酸素 雷攻 雷属性攻撃



◎ボロスSシリーズ

どしゃりゅう そざい つか じゅうい ぼうぐ ぼうぎょりょく おおはば
土砂竜の素材を使った上位防具。防御力が大幅にアップしている。













男	ボロスSヘルム	防御力	46	生産価格	8300	スロット	—	レア度	5	耐性	火(0)・水(0)・雷(1)・氷(-2)・龍(0)
男 女	剣士 ガンナー	素材	土砂の壁×甲4、土砂の壁×2、肥沃なドロ×5、ジャギギの鱗×4	スキル 攻撃+4 力性+3 防御+3 賢識-2							
男	ボロスSメイル	防御力	46	生産価格	8300	スロット	●●	レア度	5	耐性	火(-4)・水(4)・雷(1)・氷(-2)・龍(0)
男 女	剣士 ガンナー	素材	土砂の壁×甲4、土砂の壁×3、肥沃なドロ×5、草食虫の壁×3	スキル 攻撃+1 力性+2 防御+1 賢識-2							
男	ボロスSアーム	防御力	46	生産価格	8300	スロット	●●	レア度	5	耐性	火(-4)・水(4)・雷(1)・氷(-2)・龍(0)
男 女	剣士 ガンナー	素材	土砂の壁×鼠爪×4、土砂の壁×2、上竜骨×2、ジャギギの鱗×4	スキル 攻撃+4 力性+1 防御+1 賢識-2							
男	ボロスSフォールド	防御力	46	生産価格	8300	スロット	—	レア度	5	耐性	火(4)・水(-4)・雷(1)・氷(-2)・龍(0)
男 女	剣士 ガンナー	素材	土砂の壁×壁×2、土砂の壁×甲3、上竜骨×2、草食虫の壁×5	スキル 攻撃+2 力性+1 防御+2 賢識-2							
男	ボロスSグリーヴ	防御力	46	生産価格	8300	スロット	—	レア度	5	耐性	火(4)・水(-4)・雷(1)・氷(-2)・龍(0)
男 女	剣士 ガンナー	素材	土砂の壁×壁×3、土砂の壁×尻尾×1、尖竜骨×3、ジャギギの上鱗×4	スキル 攻撃+4 力性+3 防御+3 賢識-2							
男	ボロスSキャップ	防御力	23	生産価格	8300	スロット	—	レア度	5	耐性	火(1)・水(1)・雷(2)・氷(-1)・龍(1)
男 女	剣士 ガンナー	素材	土砂の壁×甲4、土砂の壁×2、肥沃なドロ×5、ジャギギの鱗×4	スキル 攻撃+4 精密+3 防御+3 賢識-2							
男	ボロスSレジスト	防御力	23	生産価格	8300	スロット	●●	レア度	5	耐性	火(-3)・水(5)・雷(2)・氷(-1)・龍(1)
男 女	剣士 ガンナー	素材	土砂の壁×甲4、土砂の壁×3、肥沃なドロ×5、草食虫の壁×3	スキル 攻撃+1 精密+2 防御+1 賢識-2							
男	ボロスSガード	防御力	23	生産価格	8300	スロット	●●	レア度	5	耐性	火(-3)・水(5)・雷(2)・氷(-1)・龍(1)
男 女	剣士 ガンナー	素材	土砂の壁×鼠爪×4、土砂の壁×2、上竜骨×2、ジャギギの鱗×4	スキル 攻撃+4 精密+1 防御+1 賢識-2							
男	ボロスSコート	防御力	23	生産価格	8300	スロット	—	レア度	5	耐性	火(5)・水(-3)・雷(2)・氷(-1)・龍(1)
男 女	剣士 ガンナー	素材	土砂の壁×壁×2、土砂の壁×甲3、上竜骨×2、草食虫の壁×5	スキル 攻撃+2 精密+2 防御+2 賢識-2							
男	ボロスSレギンス	防御力	23	生産価格	8300	スロット	—	レア度	5	耐性	火(5)・水(-3)・雷(2)・氷(-1)・龍(1)
男 女	剣士 ガンナー	素材	土砂の壁×壁×3、土砂の壁×尻尾×1、尖竜骨×3、ジャギギの上鱗×4	スキル 攻撃+4 精密+2 防御+3 賢識-2							

攻撃 攻撃 力性 ガー下性能 防御 防御 腹減 腹減り 精密 精密射撃



◎アーティアシリーズ

さびた^{はへん}破片^{しょう}などを使用した^{ぼうぐ}防具。3つのセットでスキルが発動する^{はつどう}。

	アーティアメイル	防御力	46	生産価格	8800	スロット	●	レア度	5	耐性	火(0)・水(-3)・雷(-3)・水(-2)・龍(3)
	女 剣士 ガンナー	素材	大きな太古の破片x3, びた破片x5, ユニオン鉱石x3, カルレライト鉱石x6					スキル	気力+2 力強+4		
	男 アーティアーム	防御力	46	生産価格	8800	スロット	●	レア度	5	耐性	火(0)・水(-3)・雷(-3)・水(-2)・龍(3)
	女 剣士 ガンナー	素材	細い太古の破片x3, びた破片x5, ユニオン鉱石x3, ドラゴライト鉱石x9					スキル	気力+4 力強+3		
	男 アーティアークワ	防御力	46	生産価格	8800	スロット	●	レア度	5	耐性	火(0)・水(-3)・雷(-3)・水(-2)・龍(3)
	女 剣士 ガンナー	素材	長い太古の破片x3, びた破片x5, グラシメタルx4, ドラゴライト鉱石x9					スキル	気力+4 力強+3		
	男 アーティアレジスト	防御力	23	生産価格	8800	スロット	●	レア度	5	耐性	火(1)・水(-2)・雷(-2)・水(-3)・龍(4)
	女 剣士 ガンナー	素材	大きな太古の破片x3, びた破片x5, ユニオン鉱石x3, カルレライト鉱石x6					スキル	精霊+5 反動+3		
	男 アーティアガード	防御力	23	生産価格	8800	スロット	●	レア度	5	耐性	火(1)・水(-2)・雷(-2)・水(-3)・龍(4)
	女 剣士 ガンナー	素材	細い太古の破片x3, びた破片x5, ユニオン鉱石x3, ドラゴライト鉱石x9					スキル	精霊+6 反動+3		
	男 アーティアルガン	防御力	23	生産価格	8800	スロット	●	レア度	5	耐性	火(1)・水(-2)・雷(-2)・水(-3)・龍(4)
	女 剣士 ガンナー	素材	長い太古の破片x3, びた破片x5, グラシメタルx4, ドラゴライト鉱石x9					スキル	精霊+4 反動+4		

氣力 氣力回復 力強 ガード強化 精密 精密射撃 反動 反動



◎ガブルSシリーズ

東の大国の伝統装備。上位品になり、防御力と水耐性が上昇した。

種別	名前	防御力	生産価格	スロット	レア度	耐性	スキル
男	ガブルSヘルム	47	8300	—	レア度 5	火(-2)・水(3)・雷(-4)・氷(0)・毒(1)	食事+3 泳ぎ+2 達人+3 回復-2
女	ガブルSメイル	47	8300	—	レア度 5	火(-2)・水(3)・雷(-4)・氷(0)・毒(1)	食事+1 泳ぎ+2 達人+3 回復-2
男	ガブルSアーム	47	8300	—	レア度 5	火(-2)・水(3)・雷(-4)・氷(0)・毒(1)	食事+2 泳ぎ+2 達人+5 回復-2
女	ガブルSフォールド	47	8300	—	レア度 5	火(-2)・水(3)・雷(-4)・氷(0)・毒(1)	食事+3 泳ぎ+2 達人+3 回復-2
男	ガブルSグリーヴ	47	8300	—	レア度 5	火(-2)・水(3)・雷(-4)・氷(0)・毒(1)	食事+1 泳ぎ+3 達人+1 回復-2
女	ガブルSキャップ	24	8300	—	レア度 5	火(-1)・水(4)・雷(-3)・氷(1)・毒(2)	食事+4 泳ぎ+3 達人+3 回復-2
男	ガブルSレジスト	24	8300	—	レア度 5	火(-1)・水(4)・雷(-3)・氷(1)・毒(2)	食事+1 泳ぎ+2 達人+3 回復-2
女	ガブルSガード	24	8300	—	レア度 5	火(-1)・水(4)・雷(-3)・氷(1)・毒(2)	食事+2 泳ぎ+1 達人+5 回復-2
男	ガブルSコート	24	8300	—	レア度 5	火(-1)・水(4)・雷(-3)・氷(1)・毒(2)	食事+2 泳ぎ+2 達人+3 回復-2
女	ガブルSレギンス	24	8300	—	レア度 5	火(-1)・水(4)・雷(-3)・氷(1)・毒(2)	食事+1 泳ぎ+2 達人+1 回復-2

食事 食事 泳ぎ 泳ぎ 達人 達人 回復 回復速度



インナー

防具の下に着るインナーを紹介するぞ!



◎マギエルシリーズ

ベビボパンプキンを素材に使った装備。調合成功率が上昇する。

種別	名前	防御力	生産価格	スロット	レア度	耐性	スキル
男	マギエルフルール	48	8800	—	レア度 5	火(-4)・水(1)・雷(0)・氷(2)・毒(0)	食事+3 泳ぎ+1 回復+2 回復-2
女	マギエルトルネード	48	8800	—	レア度 5	火(-4)・水(1)・雷(0)・氷(2)・毒(0)	食事+3 泳ぎ+2 回復+2 回復-2
男	マギエルラマ	48	8800	—	レア度 5	火(-4)・水(1)・雷(0)・氷(2)・毒(0)	食事+1 泳ぎ+3 回復+3 回復-2
女	マギエルオウ	48	8800	—	レア度 5	火(-4)・水(1)・雷(0)・氷(2)・毒(0)	食事+3 泳ぎ+3 回復+1 回復-2
男	マギエルライズ	48	8800	—	レア度 5	火(-4)・水(1)・雷(0)・氷(2)・毒(0)	食事+1 泳ぎ+1 回復+3 回復-2
女	マギエルブルーメ	24	8800	—	レア度 5	火(-3)・水(2)・雷(1)・氷(3)・毒(1)	食事+3 泳ぎ+1 回復+2 回復-2
男	マギエルシュタム	24	8800	—	レア度 5	火(-3)・水(2)・雷(1)・氷(3)・毒(1)	食事+2 泳ぎ+2 回復+2 回復-2
女	マギエルアスト	24	8800	—	レア度 5	火(-3)・水(2)・雷(1)・氷(3)・毒(1)	食事+1 泳ぎ+2 回復+3 回復-2
男	マギエルブラット	24	8800	—	レア度 5	火(-3)・水(2)・雷(1)・氷(3)・毒(1)	食事+3 泳ぎ+3 回復+1 回復-2
女	マギエルヴェルヴェル	24	8800	—	レア度 5	火(-3)・水(2)・雷(1)・氷(3)・毒(1)	食事+1 泳ぎ+1 回復+3 回復-2

調合 調合成功率 高調 高調設置 回復 回復速度 泳ぎ 泳ぎ短縮 防性 ガード性能 精密 精密封撃



◎レイアSシリーズ

リオレイア素材を使った上位防具。防御力と火耐性が上がっている。

種別	名前	防御力	生産価格	スロット	レア度	耐性	スキル
男	レイアSヘルム	49	8800	—	レア度 5	火(3)・水(0)・雷(-2)・氷(0)・毒(-4)	体力+1 火攻+1 回復+1 水攻-2
女	レイアSメイル	49	8800	—	レア度 5	火(3)・水(0)・雷(-2)・氷(0)・毒(-4)	体力+1 火攻+2 回復+4 水攻-2
男	レイアSアーム	49	8800	—	レア度 5	火(3)・水(0)・雷(-2)・氷(0)・毒(-4)	体力+3 火攻+4 回復+1 水攻-2
女	レイアSフォールド	49	8800	—	レア度 5	火(3)・水(0)・雷(-2)・氷(0)・毒(-4)	体力+5 火攻+3 回復+2 水攻-2
男	レイアSグリーヴ	49	8800	—	レア度 5	火(3)・水(0)・雷(-2)・氷(0)・毒(-4)	体力+5 火攻+2 回復+2 水攻-2
女	レイアSキャップ	25	8800	—	レア度 5	火(4)・水(1)・雷(-1)・氷(1)・毒(-3)	体力+1 火攻+2 回復+3 水攻-2
男	レイアSレジスト	25	8800	—	レア度 5	火(4)・水(1)・雷(-1)・氷(1)・毒(-3)	体力+1 火攻+3 回復+2 水攻-2
女	レイアSガード	25	8800	—	レア度 5	火(4)・水(1)・雷(-1)・氷(1)・毒(-3)	体力+3 火攻+4 回復+1 水攻-2
男	レイアSCコート	25	8800	—	レア度 5	火(4)・水(1)・雷(-1)・氷(1)・毒(-3)	体力+5 火攻+2 回復+2 水攻-2
女	レイアSレギンス	25	8800	—	レア度 5	火(4)・水(1)・雷(-1)・氷(1)・毒(-3)	体力+5 火攻+1 回復+2 水攻-2

体力 体力 火攻 火属性攻撃 回復 回復量 水攻 水属性攻撃



●^{ES}ネブラSシリーズ

ギギネブラの素材を使った上位防具。防御力と雷、氷耐性が高い。

男	ネブラSヘルム	防御力	49	生産価格	8800	スロット	●	レア度	5	耐性	火(-5)・水(0)・雷(2)・氷(2)・龍(-1)
男 女	剣士 ガナー	素材	不気味な上皮×3、猛毒袋×2、毒竜巻の皮×5、魔蛇巻の皮×5								
男	ネブラSメイル	防御力	49	生産価格	8800	スロット	●	レア度	5	耐性	火(-5)・水(0)・雷(2)・氷(2)・龍(-1)
男 女	剣士 ガナー	素材	毒竜巻の皮×2、毒竜巻の上皮×4、不気味な毒鱗×3、ライオウクリスタル×2								
男	ネブラSアーム	防御力	49	生産価格	8800	スロット	—	レア度	5	耐性	火(-5)・水(0)・雷(2)・氷(2)・龍(-1)
男 女	剣士 ガナー	素材	毒竜巻の上皮×5、毒竜巻の皮×2、毒竜巻の角×2、ガラスメタル×4								
男	ネブラSフィールド	防御力	49	生産価格	8800	スロット	●	レア度	5	耐性	火(-5)・水(0)・雷(2)・氷(2)・龍(-1)
男 女	剣士 ガナー	素材	毒竜巻の上皮×5、不気味な毒鱗×3、不気味な皮×2、アイシズメタル×6								
男	ネブラSグリーブ	防御力	49	生産価格	8800	スロット	●●	レア度	5	耐性	火(-5)・水(0)・雷(2)・氷(2)・龍(-1)
男 女	剣士 ガナー	素材	不気味な猛毒鱗×3、不気味な上皮×2、おそろいウチヅメ、魔蛇巻の上皮×4								
男	ネブラSキャップ	防御力	25	生産価格	8800	スロット	●	レア度	5	耐性	火(-4)・水(1)・雷(3)・氷(3)・龍(0)
男 女	剣士 ガナー	素材	不気味な上皮×3、猛毒袋×2、毒竜巻の皮×5、魔蛇巻の皮×5								
男	ネブラSレジスト	防御力	25	生産価格	8800	スロット	●	レア度	5	耐性	火(-4)・水(1)・雷(3)・氷(3)・龍(0)
男 女	剣士 ガナー	素材	毒竜巻の皮×2、毒竜巻の上皮×4、不気味な毒鱗×3、ライオウクリスタル×2								
男	ネブラSガード	防御力	25	生産価格	8800	スロット	—	レア度	5	耐性	火(-4)・水(1)・雷(3)・氷(3)・龍(0)
男 女	剣士 ガナー	素材	毒竜巻の上皮×5、毒竜巻の皮×2、毒竜巻の角×2、ガラスメタル×4								
男	ネブラSコート	防御力	25	生産価格	8800	スロット	●	レア度	5	耐性	火(-4)・水(1)・雷(3)・氷(3)・龍(0)
男 女	剣士 ガナー	素材	毒竜巻の上皮×5、不気味な毒鱗×3、不気味な皮×2、アイシズメタル×6								
男	ネブラSレギンス	防御力	25	生産価格	8800	スロット	●●	レア度	5	耐性	火(-4)・水(1)・雷(3)・氷(3)・龍(0)
男 女	剣士 ガナー	素材	不気味な猛毒鱗×3、不気味な上皮×2、おそろいウチヅメ、魔蛇巻の上皮×4								

特殊 特殊攻擊 研毒 研毒師 曉堂 曉堂保護 加護 加護 裝填 裝填速度



◎ガノスシリーズ

ガノトトス^{そごい}素材^{つか}を使った^{ほうぐ}防具^{ほかく}。捕獲^{こうそく}や高速^{せつち}設置^{じゅうち}、スタミナ^{じょうりゅう}が上昇

頭	ガノスヘルム	防御力	49	生産価格	8300	スロット	●	レア度	5	耐性	火(-4)・水(3)・雷(-5)・水(2)・龍(2)
男	女 剣士 ガナー	素材	水竜の上鱗×3、水竜の上ヒレ×2、水竜のお腹×2、灯魚竜の皮×2								
頭	ガノスマイル	防御力	49	生産価格	8300	スロット	●	レア度	5	耐性	火(-4)・水(3)・雷(-5)・水(2)・龍(2)
男	女 剣士 ガナー	素材	水竜の上ヒレ×3、水竜の尻鰭×2、モンスターの胆汁×2、王族ナブ×3								
胸	ガノスアーム	防御力	49	生産価格	8300	スロット	●	レア度	5	耐性	火(-4)・水(3)・雷(-5)・水(2)・龍(2)
男	女 剣士 ガナー	素材	水竜の上鱗×1、水竜の尻鰭×2、モンスターの胆汁×1、水竜の鋭牙×3								
脚	ガノスグレイブ	防御力	49	生産価格	8300	スロット	●	レア度	5	耐性	火(-4)・水(3)・雷(-5)・水(2)・龍(2)
男	女 剣士 ガナー	素材	水竜の上鱗×4、水竜の上ヒレ×2、カブライト鉱石×3、竜玉×1								
頭	ガノスキャップ	防御力	25	生産価格	8300	スロット	●	レア度	5	耐性	火(-3)・水(4)・雷(-4)・水(3)・龍(3)
男	女 剣士 ガナー	素材	水竜の上鱗×3、水竜の上ヒレ×2、水竜のお腹×2、灯魚竜の皮×2								
頭	ガノスレジスト	防御力	25	生産価格	8300	スロット	●	レア度	5	耐性	火(-3)・水(4)・雷(-4)・水(3)・龍(3)
男	女 剣士 ガナー	素材	水竜の上ヒレ×3、水竜の尻鰭×2、モンスターの胆汁×2、王族ナブ×3								
胸	ガノスガード	防御力	25	生産価格	8300	スロット	●	レア度	5	耐性	火(-3)・水(4)・雷(-4)・水(3)・龍(3)
男	女 剣士 ガナー	素材	水竜の上鱗×1、水竜の尻鰭×2、モンスターの胆汁×1、水竜の鋭牙×3								
脚	ガノスギンズ	防御力	25	生産価格	8300	スロット	●	レア度	5	耐性	火(-3)・水(4)・雷(-4)・水(3)・龍(3)
男	女 剣士 ガナー	素材	水竜の上鱗×4、水竜の上ヒレ×2、カブライト鉱石×3、竜玉×1								

捕獲 捕獲 高設 高速設置 入 スタミナ 耐暑 耐暑



◎**レウスSシリーズ**

リオレウス素材を使った上位防具。防御力と火耐性が上がっている。

頭	レウスSヘルム	防御力	53	生産価格	9000	スロット	●	レア度	5	耐性	火(3)・水(0)・雷(-2)・水(0)・龍(-4)
男	女	剣士	ガンナー	素材	火竜の上鱗×4、火竜の紅玉×1、爆炎袋×3、尖竜骨×3	スキル	攻撃+3	火攻+1	研ぎ+3	回復-2	
胴	レウスSメイル	防御力	53	生産価格	9000	スロット	●	レア度	5	耐性	火(3)・水(0)・雷(-2)・水(0)・龍(-4)
男	女	剣士	ガンナー	素材	火竜の上鱗×5、火竜の甲殻×4、火竜の翼膜×4、ユニオン鉱石×2	スキル	攻撃+2	火攻+2	研ぎ+1	回復-2	
腕	レウスSアーム	防御力	53	生産価格	9000	スロット	—	レア度	5	耐性	火(3)・水(0)・雷(-2)・水(0)・龍(-4)
男	女	剣士	ガンナー	素材	火竜の上鱗×4、火竜の翼爪×2、火竜の尻尾×1、掣炎石×2	スキル	攻撃+5	火攻+3	研ぎ+2	回復-3	
腰	レウスSフォールド	防御力	53	生産価格	9000	スロット	●●	レア度	5	耐性	火(3)・水(0)・雷(-2)・水(0)・龍(-4)
男	女	剣士	ガンナー	素材	火竜の堅殻×6、火竜の翼膜×4、火竜の逆鱗×1、ユニオン鉱石×2	スキル	攻撃+2	火攻+1	研ぎ+2	回復-4	
脚	レウスSグリーヴ	防御力	53	生産価格	9000	スロット	—	レア度	5	耐性	火(3)・水(0)・雷(-2)・水(0)・龍(-4)
男	女	剣士	ガンナー	素材	火竜の堅殻×6、火竜の逆鱗×2、火竜の脚×6、紅蓮石×4	スキル	攻撃+5	火攻+1	研ぎ+2	回復-2	
頭	レウスSキャップ	防御力	27	生産価格	9000	スロット	●	レア度	5	耐性	火(4)・水(1)・雷(-1)・水(1)・龍(-3)
男	女	剣士	ガンナー	素材	火竜の上鱗×4、火竜の紅玉×1、爆炎袋×3、尖竜骨×3	スキル	攻撃+3	火攻+2	研ぎ+3	回復-2	
胴	レウスSレジスト	防御力	27	生産価格	9000	スロット	●	レア度	5	耐性	火(4)・水(1)・雷(-1)・水(1)・龍(-3)
男	女	剣士	ガンナー	素材	火竜の上鱗×5、火竜の甲殻×4、火竜の翼膜×4、ユニオン鉱石×2	スキル	攻撃+2	火攻+1	研ぎ+2	回復-2	
腕	レウスSガード	防御力	27	生産価格	9000	スロット	—	レア度	5	耐性	火(4)・水(1)・雷(-1)・水(1)・龍(-3)
男	女	剣士	ガンナー	素材	火竜の上鱗×4、火竜の翼爪×2、火竜の尻尾×1、掣炎石×2	スキル	攻撃+5	火攻+3	研ぎ+1	回復-3	
腰	レウスSコート	防御力	27	生産価格	9000	スロット	●●	レア度	5	耐性	火(4)・水(1)・雷(-1)・水(1)・龍(-3)
男	女	剣士	ガンナー	素材	火竜の堅殻×6、火竜の翼膜×4、火竜の逆鱗×1、ユニオン鉱石×2	スキル	攻撃+2	火攻+1	研ぎ+2	回復-2	
脚	レウスSレギンス	防御力	27	生産価格	9000	スロット	—	レア度	5	耐性	火(4)・水(1)・雷(-1)・水(1)・龍(-3)
男	女	剣士	ガンナー	素材	火竜の堅殻×6、火竜の逆鱗×2、火竜の脚×6、紅蓮石×4	スキル	攻撃+5	火攻+1	研ぎ+2	回復-2	

攻撃 **攻撃** **火攻** 火属性攻撃 **研ぎ** 研ぎ師 **回復** 回復量 **貫通** 貫通弾強化



●**ペッコUシリーズ**

あしゅ そざい つか ぼうぐ こういき たつじん ふうあつ じょうしゅう
 クルベッコ亜種の素材を使った防具。広域や遠人、風圧などが上昇

頭	ベッコリヘルム	防御力	41	生産価格	7200	スロット	●	レア度	6	耐性	火(-1)・水(0)・雷(3)・水(-4)・龍(0)
男	女	剣士	ガンナー	素材	紅彩鳥の翼×1、ステキなクチバシ×3、上竜骨×2、王族カナン×2	スキル	底力+1	達人+1	風圧+2	防衛+3	水攻-2
頭	ベッコリメイル	防御力	41	生産価格	7200	スロット	●	レア度	6	耐性	火(-1)・水(0)・雷(3)・水(-4)・龍(0)
男	女	剣士	ガンナー	素材	紅彩鳥の上鱗×3、極彩色の羽根×2、尖竜骨×1、王族カナン×2	スキル	底力+1	達人+1	風圧+2	防衛+2	水攻-2
腕	ベッコリアーム	防御力	41	生産価格	7200	スロット	●	レア度	6	耐性	火(-1)・水(0)・雷(3)・水(-4)・龍(0)
男	女	剣士	ガンナー	素材	電気石×3、紅彩鳥の上鱗×3、極彩色の羽根×2、ドスヘラクレス×3	スキル	達人+3	風圧+4	防衛+1	水攻-2	
腰	ベッコリコリョ	防御力	41	生産価格	7200	スロット	●	レア度	6	耐性	火(-1)・水(0)・雷(3)・水(-4)・龍(0)
男	女	剣士	ガンナー	素材	紅彩鳥の翼×3、紅彩鳥の上鱗×3、尖竜骨×1、ドスヘラクレス×3	スキル	底力+2	達人+2	風圧+3	防衛+2	水攻-2
脚	ベッコリグリーヴ	防御力	41	生産価格	7200	スロット	●	レア度	6	耐性	火(-1)・水(0)・雷(3)・水(-4)・龍(0)
男	女	剣士	ガンナー	素材	紅彩鳥の上鱗×3、紅彩鳥の翼×2、竜玉×1、キラービートル×5	スキル	底力+1	達人+2	風圧+2	防衛+2	水攻-2
頭	ベッコリキャップ	防御力	21	生産価格	7200	スロット	●	レア度	6	耐性	火(0)・水(1)・雷(4)・水(-3)・龍(1)
男	女	剣士	ガンナー	素材	紅彩鳥の翼×1、ステキなクチバシ×3、上竜骨×2、王族カナン×2	スキル	底力+1	達人+2	風圧+3	防衛+3	水攻-2
頭	ベッコリレジスト	防御力	21	生産価格	7200	スロット	●	レア度	6	耐性	火(0)・水(1)・雷(4)・水(-3)・龍(1)
男	女	剣士	ガンナー	素材	紅彩鳥の上鱗×3、極彩色の羽根×2、尖竜骨×1、王族カナン×2	スキル	底力+1	達人+1	風圧+2	防衛+3	水攻-2
腕	ベッコリガード	防御力	21	生産価格	7200	スロット	●	レア度	6	耐性	火(0)・水(1)・雷(4)・水(-3)・龍(1)
男	女	剣士	ガンナー	素材	電気石×3、紅彩鳥の上鱗×3、極彩色の羽根×2、ドスヘラクレス×3	スキル	達人+3	風圧+3	防衛+2	水攻-2	
腰	ベッコリコナー	防御力	21	生産価格	7200	スロット	●	レア度	6	耐性	火(0)・水(1)・雷(4)・水(-3)・龍(1)
男	女	剣士	ガンナー	素材	紅彩鳥の上鱗×3、紅彩鳥の上鱗×3、尖竜骨×1、ドスヘラクレス×3	スキル	底力+2	達人+2	風圧+3	防衛+1	水攻-2
脚	ベッコリレギンス	防御力	21	生産価格	7200	スロット	●	レア度	6	耐性	火(0)・水(1)・雷(4)・水(-3)・龍(1)
男	女	剣士	ガンナー	素材	紅彩鳥の上鱗×3、紅彩鳥の翼×2、竜玉×1、キラービートル×5	スキル	底力+1	達人+2	風圧+4	防衛+3	水攻-2

広域 広域 達人 達人 風圧 風圧 対防 対防御DOWN 氷攻 氷属性攻撃



◎ルドルスUシリーズ

ロアルドルス亜種素材を使った防具。スタミナと腹減りなどが上昇。

男	ルドルスヘルム	防御力	42	生産価格	7500	スロット	●	レア度	6	耐性	火(-4)・水(3)・雷(-2)・氷(0)・龍(1)
女	ルドルスメイル	防御力	42	生産価格	7500	スロット	●●	レア度	6	耐性	火(-4)・水(3)・雷(-2)・氷(0)・龍(1)
男	ルドルスアーム	防御力	42	生産価格	7500	スロット	—	レア度	6	耐性	火(-4)・水(3)・雷(-2)・氷(0)・龍(1)
女	ルドルスアール	防御力	42	生産価格	7500	スロット	—	レア度	6	耐性	火(-4)・水(3)・雷(-2)・氷(0)・龍(1)
男	ルドルスフールド	防御力	42	生産価格	7500	スロット	●●	レア度	6	耐性	火(-4)・水(3)・雷(-2)・氷(0)・龍(1)
女	ルドルスグリーヴ	防御力	42	生産価格	7500	スロット	●	レア度	6	耐性	火(-4)・水(3)・雷(-2)・氷(0)・龍(1)
男	ルドルスUキャップ	防御力	21	生産価格	7500	スロット	●	レア度	6	耐性	火(-3)・水(4)・雷(-1)・氷(1)・龍(2)
女	ルドルスUリスト	防御力	21	生産価格	7500	スロット	●●	レア度	6	耐性	火(-3)・水(4)・雷(-1)・氷(1)・龍(2)
男	ルドルスUガード	防御力	21	生産価格	7500	スロット	—	レア度	6	耐性	火(-3)・水(4)・雷(-1)・氷(1)・龍(2)
女	ルドルスUコート	防御力	21	生産価格	7500	スロット	●●	レア度	6	耐性	火(-3)・水(4)・雷(-1)・氷(1)・龍(2)
男	ルドルスUレギンス	防御力	21	生産価格	7500	スロット	●	レア度	6	耐性	火(-3)・水(4)・雷(-1)・氷(1)・龍(2)

特殊 特殊攻撃 ● スタミナ 腹減り 腹減り 雷耐 雷耐性



◎ボロスUシリーズ

ボルボロス亜種素材を使った防具。底力や氷属性攻撃などが上昇。

男	ボロスヘルム	防御力	48	生産価格	8300	スロット	●	レア度	6	耐性	火(-4)・水(1)・雷(-2)・氷(3)・龍(0)
女	ボロスUメイル	防御力	48	生産価格	8300	スロット	●●	レア度	6	耐性	火(-4)・水(1)・雷(-2)・氷(3)・龍(0)
男	ボロスUアーム	防御力	48	生産価格	8300	スロット	●●●	レア度	6	耐性	火(-4)・水(1)・雷(-2)・氷(3)・龍(0)
女	ボロスUフールド	防御力	48	生産価格	8300	スロット	—	レア度	6	耐性	火(-4)・水(1)・雷(-2)・氷(3)・龍(0)
男	ボロスUグリーヴ	防御力	48	生産価格	8300	スロット	●	レア度	6	耐性	火(-4)・水(1)・雷(-2)・氷(3)・龍(0)
女	ボロスUキャップ	防御力	24	生産価格	8300	スロット	●●	レア度	6	耐性	火(-3)・水(2)・雷(-1)・氷(4)・龍(1)
男	ボロスUリスト	防御力	24	生産価格	8300	スロット	—	レア度	6	耐性	火(-3)・水(2)・雷(-1)・氷(4)・龍(1)
女	ボロスUガード	防御力	24	生産価格	8300	スロット	●●●	レア度	6	耐性	火(-3)・水(2)・雷(-1)・氷(4)・龍(1)
男	ボロスUコート	防御力	24	生産価格	8300	スロット	●	レア度	6	耐性	火(-3)・水(2)・雷(-1)・氷(4)・龍(1)
女	ボロスUレギンス	防御力	24	生産価格	8300	スロット	●	レア度	6	耐性	火(-3)・水(2)・雷(-1)・氷(4)・龍(1)

防御 防御 底力 底力 氷攻 氷属性攻撃 氷攻 氷属性攻撃



◎リオハートシリーズ

リオレウス亜種素材を使った防具。風圧や火属性攻撃などが上昇。

男	リオハートヘルム	防御力	49	生産価格	8800	スロット	●	レア度	6	耐性	火(3)・水(0)・雷(-2)・氷(0)・龍(-4)
女	リオハートメイル	防御力	49	生産価格	8800	スロット	●	レア度	6	耐性	火(3)・水(0)・雷(-2)・氷(0)・龍(-4)
男	リオハートアーム	防御力	49	生産価格	8800	スロット	●	レア度	6	耐性	火(3)・水(0)・雷(-2)・氷(0)・龍(-4)
女	リオハートコイル	防御力	49	生産価格	8800	スロット	●	レア度	6	耐性	火(3)・水(0)・雷(-2)・氷(0)・龍(-4)
男	リオハートグリーヴ	防御力	49	生産価格	8800	スロット	●	レア度	6	耐性	火(3)・水(0)・雷(-2)・氷(0)・龍(-4)
女	リオハートキャップ	防御力	25	生産価格	8800	スロット	●	レア度	6	耐性	火(4)・水(1)・雷(-1)・氷(1)・龍(-3)
男	リオハートレジスト	防御力	25	生産価格	8800	スロット	●	レア度	6	耐性	火(4)・水(1)・雷(-1)・氷(1)・龍(-3)
女	リオハートガード	防御力	25	生産価格	8800	スロット	●	レア度	6	耐性	火(4)・水(1)・雷(-1)・氷(1)・龍(-3)
男	リオハートコート	防御力	25	生産価格	8800	スロット	●	レア度	6	耐性	火(4)・水(1)・雷(-1)・氷(1)・龍(-3)
女	リオハートレギンス	防御力	25	生産価格	8800	スロット	●	レア度	6	耐性	火(4)・水(1)・雷(-1)・氷(1)・龍(-3)

風圧 風圧 火攻 火属性攻撃 底力 底力 氷耐 氷耐性



◎ネブラUシリーズ

ギギネブラ亜種素材を使った防具。溜め短縮、減気攻撃などが上昇。

男	ネブラヘルム	防御力	49	生産価格	8800	スロット	●	レア度	6	耐性	火(0)・水(-5)・雷(3)・氷(1)・龍(-1)
女	ネブラUメイル	防御力	49	生産価格	8800	スロット	●●	レア度	6	耐性	火(0)・水(-5)・雷(3)・氷(1)・龍(-1)
男	ネブラUアーム	防御力	49	生産価格	8800	スロット	●	レア度	6	耐性	火(0)・水(-5)・雷(3)・氷(1)・龍(-1)
女	ネブラUフールド	防御力	49	生産価格	8800	スロット	●	レア度	6	耐性	火(0)・水(-5)・雷(3)・氷(1)・龍(-1)
男	ネブラUグリーヴ	防御力	49	生産価格	8800	スロット	●	レア度	6	耐性	火(0)・水(-5)・雷(3)・氷(1)・龍(-1)
女	ネブラUキャップ	防御力	25	生産価格	8800	スロット	●	レア度	6	耐性	火(1)・水(-4)・雷(4)・氷(2)・龍(0)
男	ネブラUリスト	防御力	25	生産価格	8800	スロット	●●	レア度	6	耐性	火(1)・水(-4)・雷(4)・氷(2)・龍(0)
女	ネブラUガード	防御力	25	生産価格	8800	スロット	●	レア度	6	耐性	火(1)・水(-4)・雷(4)・氷(2)・龍(0)
男	ネブラUコート	防御力	25	生産価格	8800	スロット	●	レア度	6	耐性	火(1)・水(-4)・雷(4)・氷(2)・龍(0)
女	ネブラUレギンス	防御力	25	生産価格	8800	スロット	●	レア度	6	耐性	火(1)・水(-4)・雷(4)・氷(2)・龍(0)

溜め 溜め短縮 溜め 溜め短縮 減気 減気攻撃 氷耐 氷属性攻撃



やまと

とろろ せん せん

►男剣士



11

1

ほうざんりゅう　　そ　ざい

▶男カンナ

反制

0152

とうほうでんらい　たく

▶ 女劍士



瀉

あま

とくは、

▶女ガソ



反

1000



寒

一、二、三、四、五、六、七、八、九、十、十一、十二、十三、十四、十五、十六、十七、十八、十九、二十、二十一、二十二、二十三、二十四、二十五、二十六、二十七、二十八、二十九、三十、三十一、三十二、三十三、三十四、三十五、三十六、三十七、三十八、三十九、四十、四十一、四十二、四十三、四十四、四十五、四十六、四十七、四十八、四十九、五十、五十一、五十二、五十三、五十四、五十五、五十六、五十七、五十八、五十九、六十、六十一、六十二、六十三、六十四、六十五、六十六、六十七、六十八、六十九、七十、七十一、七十二、七十三、七十四、七十五、七十六、七十七、七十八、七十九、八十、八十一、八十二、八十三、八十四、八十五、八十六、八十七、八十八、八十九、九十、九十一、九十二、九十三、九十四、九十五、九十六、九十七、九十八、九十九、一百



四

100



附注

チャチャとカヤンバがかぶるお面の効果や入手方法の一覧だ。おどりの効果や特長もまとめて紹介するぞ

リストの見かた

めん お面リスト

チャチャが最初に被っている専用のおまじないで、攻撃力と防御力がアップする。

◆ アイテム
変化

お名前	アイテム	定まる 属性	得意の色					
熱度	ランク	倍率	白	緑	青	赤	黄	紫
12	A	13	アオキコ、イキギツシ、石ころ大丸、火薬草、舞刀の鱧、クモの巣、げんこつ、サゲデンの					
			にが蜜、ニトロダケ、忍術の巻、ネムリ草、ネンチャウ草、ハチミツ、水稲穂、不死虫、ペイトロ					
			の骨、まろピッケル、ホロあもろ、マヒダケ、マンダラゴ、葉巻	14				

◆ たまご
う
生み

アイテム名		お宝の熟練度ごとの確率					アイテム名		お宝の熟練度ごとの確率				
0	1	2	4	5			0	1	2	3	4	5	
★★★	★★	★	★	—			お宝の 発見 能力の値	★	★	★	★	★★	★★

- | | | | |
|-----------------|-----------------|-----------------|-----------------|
| ① お面の名称 | ⑤ 装備効果 | ⑨ 採集する頻度 | ⑬ アイテムランクと渡せる個数 |
| ② お面入手タイミング | ⑥ 攻撃方法 | ⑩ 怒りやすさと怒り時特殊攻撃 | ⑭ 煙の色と対応アイテム |
| ③ 合図などで発揮する特殊能力 | ⑦ 攻撃目標 | ⑪ お面の解説 | ⑮ 落とすアイテム |
| ④ 装備できる特技の数 | ⑧ 回復行動に移る体力のめやす | ⑫ お面熟練度 | ⑯ お面の熟練度ごとの確率 |

おどりリスト

	おどり	はなまき 入手方法	組み合わせ	効果1	効果2	効果3	効果4
ノリ	チャチャが中		イケイケ	跳発 <small>ひねり</small>	攻撃力アップ小 <small>ひねり</small>	防御力アップ小 <small>ひねり</small>	回復小 <small>ひねり</small>
			マカマカ	跳発	回復 <small>ひねり</small>	閃光 <small>ひねり</small>	音爆弾 <small>ひねり</small>
			ドンドン	跳発 <small>ひねり</small>	防御力アップ小 <small>ひねり</small>	逃走 <small>ひねり</small>	風圧水流無効 <small>ひねり</small>
			ゲンギン	跳発	攻撃力アップ小 <small>ひねり</small>	自然回復力アップ <small>ひねり</small>	聴覚保護 <small>ひねり</small>

おどり
こう か りょう
効果表

効果名称	効果	時間	再使用	消費
20 小 モンスターに 対する 攻撃力 アップ	モンスターの注意をチャチャ or カンパに集中させる。 プレイヤーとチャチャ、カンパの本底攻撃力もアップする。戦闘状態が警戒状態時に使用	22	23	24

- 17 おどり
 - 18 おどりの入手方法
 - 19 おどりの組みあわせ
 - 20 おどりの効果名称
 - 21 おどりの効果
 - 22 おどりの効果時間
 - 23 再使用間隔
 - 24 消費スタミナ

とく き
オトモの特技

特技名	入手方法	効果
シビレ魔の 25	アグナコトルを狩猟 or チャチャカヤンバがLV30以上	同じエリア内に大型モンスターがいて狩猟した仲間がシビレ魔をセットする。(1回のクエストで1回)

- 25 特技名 26 特技の入手方法 27 特技の効果

めん お面リスト

ドラグリののお面

入手チャチャ初期装備

装備効果攻撃力&防御力アップ

攻撃近距離多め

回復やや遅い

怒り普通

特技1〜3

チャチャが最初に被っている専用のお面。攻撃力と防御力がアップする。

目標大型

採集高い

逆ギレ攻撃

ふさふさのお面

入手村★3以降、納品依頼「ふさふさのお面」

装備効果体力&防御力マイナス

攻撃攻撃しない

回復速い

怒り怒りにくい

特技1

採集に特化したお面。ハンターの合図で大型モンスターをマップ上に表示。

目標

採集極めて高い

こやし玉投げ

肉焼き器のお面

入手村★3以降、納品依頼「肉焼き器のお面」クリア

装備効果スタミナ回復速度アップ、攻撃力マイナス

攻撃遠距離のみ

回復普通

怒り怒りにくい

特技2〜3

肉焼きセットの機能がついたお面。生肉を渡すと地面に落って肉を焼く。

目標小型

採集普通

炎撒き散らし

ランプのお面

入手村★4以降、納品依頼「ランプのお面」クリア

装備効果攻撃力アップ

攻撃近距離のみ

回復やや遅い

怒り普通

特技2〜3

ランプの形をしたお面。ハンターの合図で火が付く。

目標小型

採集低い

連続たいまつ投げ

マカ壺のお面

入手村★4以降、納品依頼「壺を広げよう!」クリア後、農場長に話しかける

装備効果スタミナ回復速度アップ

攻撃遠距離多め

回復普通

怒り普通

特技2〜3

置いたアイテムが変化するお面。変化についてはアイテム変化表を参照。

目標大型

採集普通

毒撒き散らし

古代のお面

入手村★5以降、納品依頼「古代のお面」クリア後、農場の滝裏の像を調べる

装備効果体力&防御力アップ

攻撃近距離多め

回復やや遅い

怒り普通

特技2〜3

水中活動専用のお面。ハンターが合図すると、酸素を吹きだして接近する。

目標大型

採集普通

連続ナイフ投げ

カニ爪のお面

入手カヤンバ初期装備

装備効果攻撃力&防御力アップ

攻撃近距離多め

回復やや遅い

怒り怒り易い

特技1〜3

カヤンバが最初に被っている専用のお面。攻撃力と防御力がアップする。

目標大型

採集普通

逆ギレ攻撃

アイルフェイク

入手村★6以降、交易で入手

装備効果体力アップ、スタミナ回復速度マイナス

攻撃近距離多め

回復遅い

怒り普通

特技0〜2

アイルを模したお面。被っているが攻撃がすべて爆弾投げになるぞ。

目標大型

採集低い

大タル爆弾投げ

くっさくさのお面

入手村★6以降、交易で入手

装備効果スタミナ回復速度アップ、攻撃力マイナス

攻撃遠距離のみ

回復普通

怒り怒りにくい

特技2〜3

被っていると、ハンターの合図で、大型モンスターにこやし玉を投げる。

目標大型

採集高い

こやし玉投げ

ウチケシのお面

入手村★6以降、納品依頼「ウチケシのお面」クリア

装備効果体力マイナス

攻撃攻撃しない

回復やや遅い

怒り怒りにくい

特技1〜2

ウチケシの実を模したお面。合図すると、属性やられ等を治してくれる。

目標

採集極めて高い

麻痺撒き散らし

ガーガフェイク

入手村★6以降、納品依頼「ガーガのお面」クリア

装備効果スタミナ回復速度アップ、防御力マイナス

攻撃遠距離多め

回復速い

怒り怒りにくい

特技2〜3

撤退時にたまごを生む能力がある。内容についてはたまご生みリスト参照。

目標小型

採集極めて高い

逆ギレ攻撃

メラルフェイク

入手村★7以降、納品依頼「メラルフェイク」クリア

装備効果スタミナ回復速度アップ、防御力マイナス

攻撃近距離のみ

回復遅い

怒り普通

特技0〜2

メラルを模したお面。特殊能力でアイテムを盗んでくることがあるのだ。

目標大型

採集低い

大タルマタ&爆弾投げ

砥石のお面

入手村★7以降、交易で入手

装備効果体力&攻撃力アップ

攻撃近距離のみ

回復やや遅い

怒り普通

特技1〜2

砥石の形をしたお面。砥石として使用すると、地面に落り研いってくれるぞ。

目標小型

採集低い

連続ナイフ投げ

大砲のお面

入手村★7以降、納品依頼「大砲のお面」クリア

装備効果防御力アップ、攻撃力マイナス

攻撃遠距離多め

回復普通

怒り普通

特技0〜2

大砲の形をしたお面。仲間が2人いると、合図により1人を弾に送って発射。

目標大型

採集普通

大砲弾投げ

アイテム変化(マカ壺のお面の特殊能力)

お面	アイテム	お面のランク	お面の色	お面の効果
お面のランク	お面のランク	お面のランク	お面の色	お面の効果
0	A	5	白	アオキノコ、イキツキ草、石ころ、大タル、火薬草、怪力の種、クモの巣、げど草、サボテンの花、小タル、ツタの葉、毒草、トウガラシ、ドキドキノコ、毒アゲタケ、にが虫、ニトロダケ、忍耐の種、ネムリ草、ネンチャク草、ハチミツ、氷結晶、不発生、ペイントの袋、棒状の骨、ボロボロの骨、ボロボロの骨、マヒダケ、マンドラゴラ、毒草
0	B	5	青	ビッケル、虫あみ
1	C	3	黄	ビッケルグレート、虫あみグレート
2	D	1	赤	打上げタル爆弾、小タル爆弾G
3	E	1	紫	大タル爆弾、打上げタル爆弾G
—	F	—	黒	落し穴、大タル爆弾G

※変化するアイテムは渡したアイテムより1ランク上になり、熟練度によって渡せるアイテムは決まっているぞ。

たまご生み(カーグアフェイクの特殊能力)

お面の熟練度ごとの確率						お面の熟練度ごとの確率							
アイテム名	0	1	2	3	4	5	アイテム名	0	1	2	3	4	5
応急薬	★★★	★★	★	★	★	—	怪力の種	★	★	★	★	★★	★★
毒草	★★★	★★★	★★★	★★★	★★★	★★★	忍耐の種	★	★	★	★	★★	★★★
げど草	★★	★★	★★	★	★	★★	小さなのび	★	★	★	★	★★	★★★
ハチミツ	★	★★	★★	★★	★★	★★	命の粉塵	★	★	★	★	★	★

おどりリスト

おどり	入手方法	お面の効果	お面の効果	お面の効果	お面の効果
おどり	入手方法	お面の効果	お面の効果	お面の効果	お面の効果
ハリハリ	チャチャが仲間になる	イケイケ	挑発	攻撃力アップ小	防御力アップ小
		マカマカ	挑発	回復小	回復小
		ドンドン	挑発	防御力アップ小	風圧水流無効
		ギンギン	挑発	攻撃力アップ小	自然回復力アップ
イケイケ	チャチャが仲間になる	マカマカ	攻撃力アップ小	解毒	回復小
		ドンドン	攻撃力アップ小	攻撃力アップ大	防御力アップ小
		ギンギン	攻撃力アップ小	防御力アップ小	自然回復力アップ
マカマカ	村★3以降の交易	ドンドン	防御力アップ小	防御力アップ大	属性耐性アップ
		ギンギン	防御力アップ小	回復小	自然回復力アップ
ドンドン	村★4以降の交易	ギンギン	防御力アップ小	攻撃力アップ大	アイテム使用強化
ギンギン	キャンバが仲間になる	—	—	—	—

おどり効果表

効果名称	効果	時間	再使用	消費
効果名称	効果	時間	再使用	消費
挑発	モンスターの注意をチャチャ or キャンバに向けさせる。戦闘状態時に使用	—	短い	小
攻撃力アップ小	プレイヤーとチャチャ、キャンバの基本攻撃力を少し上げる。戦闘状態が警戒状態時に使用	短い	長い	中
攻撃力アップ大	プレイヤーとチャチャ、キャンバの基本攻撃力を上げる。戦闘状態が警戒状態時に使用	短い	長い	大
防御力アップ小	プレイヤーとチャチャ、キャンバの基本防御力を少し上げる。戦闘状態が警戒状態時に使用	短い	長い	中
防御力アップ大	プレイヤーとチャチャ、キャンバの基本防御力を上げる。戦闘状態が警戒状態時に使用	短い	長い	大
解毒	プレイヤーとチャチャ、キャンバを解毒する。プレイヤーが警戒状態時は必ず、チャチャが警戒状態時に高確率で使用する	—	—	小
回復小	プレイヤーとチャチャ、キャンバの体力を少し回復。プレイヤーの体力が少ないほど使用する	—	—	中
回復大	プレイヤーとチャチャ、キャンバの体力を回復。プレイヤーの体力が少ないほど使用する	—	—	大
クーラー&ホット	プレイヤーにクーラードリンクかホットドリンクの効果。暑い/寒い時、効果が発動していない状態で使用	長い	—	小
強走	プレイヤーとチャチャ、キャンバに強走効果を与え、戦闘状態が警戒状態時に使用	短い	長い	大
風圧水流無効	プレイヤーとチャチャ、キャンバに風圧(小)と水流(小)無効効果を与え、戦闘状態が警戒状態時に使用	短い	長い	中
閃光	チャチャがキャンバに閃光玉の効果を生じさせる。戦闘状態時に使用	—	—	小
音爆弾	チャチャ or キャンバが音爆弾の効果を生じさせる。戦闘状態時に使用	—	—	小
属性耐性アップ	プレイヤーの全耐性を上げる。戦闘状態が警戒状態、またはプレイヤーの全耐性DOWN状態中に使用	長い	長い	中
自然回復力アップ	プレイヤーの体力の回復速度を上げる。戦闘状態が警戒状態時に使用	長い	長い	小
聴覚保護	咆哮(小)無効効果を与え、警戒状態が通常状態時に使用	短い	長い	大
アイテム使用強化	クーラードリンクなどの効果時間が長くなる。警戒状態が通常状態時に使用	短い	長い	大
属性攻撃アップ	火、水、氷、雷、龍の属性値がアップする。戦闘状態時に使用	短い	長い	大

特技

特技名	入手方法	効果
特技名	入手方法	効果
シビレ罠の印	アグナクトルを狩猟 or チャチャがキャンバがLV30になる	同じエリア内に大型モンスターがいて狩猟状態の時、仲間がシビレ罠をセットする。(1回のクエストで1個)
火属性の印	最初から習得済み	仲間の近距離攻撃に火属性付与。攻撃力ダウン。
水属性の印	最初から習得済み	仲間の近距離攻撃に水属性付与。攻撃力ダウン。
水属性の印	最初から習得済み	仲間の近距離攻撃に水属性付与。攻撃力ダウン。
雷属性の印	最初から習得済み	仲間の近距離攻撃に雷属性付与。攻撃力ダウン。
龍属性の印	リオレイ、ナルデウスをいずれかを討伐 or チャチャがキャンバがLV16になる	仲間の近距離攻撃に龍属性付与。攻撃力ダウン。
属性強化の印	ラギアクルス、アグナクトルのいずれかを討伐 or チャチャがキャンバがLV24になる	仲間の属性攻撃値アップ。
毒攻撃の印	ギギネブラを討伐 or チャチャがキャンバがLV20になる	仲間の近距離攻撃に、レベルに応じた毒の状態異常攻撃値付与。攻撃力ダウン。
麻痺攻撃の印	チャナカブルを討伐 or チャチャがキャンバがLV12になる	仲間の近距離攻撃に、レベルに応じた麻痺の状態異常攻撃値付与。攻撃力ダウン。
睡眠攻撃の印	ドスパギキを討伐 or チャチャがキャンバがLV14になる	仲間の近距離攻撃に、レベルに応じた睡眠の状態異常攻撃値付与。攻撃力ダウン。
状態異常強化の印	リオレウスを討伐 or チャチャがキャンバがLV26になる	仲間の状態異常攻撃値アップ。睡眠属性は対象外。
気絶攻撃の印	ボルボロスを討伐 or チャチャがキャンバがLV10になる	仲間の攻撃でモンスターが気絶しやすくなる。
貪心攻撃の印	ドスパギキ、ボルボロスのいずれかを討伐 or チャチャがキャンバがLV2になる	仲間の攻撃の貪心率がアップする。近距離攻撃、逆ギレ攻撃タイプ以外の怒り攻撃は除く。
攻撃力強化の印	ボルボロス、ペリオロスのいずれかを討伐 or チャチャがキャンバがLV8になる	仲間の攻撃力アップ。
防御力強化の印	ロアルドロス、ウラガンキンのいずれかを討伐 or チャチャがキャンバがLV6になる	仲間の防御力アップ。
ガード強化の印	ウラガンキンを討伐 or チャチャがキャンバがLV29になる	仲間のガード確率アップ、威力軽減。
移動速度強化の印	ペリオロスを討伐 or チャチャがキャンバがLV27になる	仲間の地上での移動速度アップ。
高速回復の印	ナルデウスを討伐	仲間の退却や力尽きてから復帰する時間が早くなる。
陣取りの印	村★4以降に交易	仲間が採取行動を行わない代わりに、攻撃力・防御力・スタミナアップ。
陣取り強化の印	村★5以降に交易	仲間が採取しやすくなる。
七転び八起き	村★4以降に交易	同じクエスト中、仲間が力尽きて復帰するたびに、攻撃力と防御力が少しずつ上昇する。
青水の陣の印	村★5以降に交易	同じクエスト中、仲間が力尽きて復帰出来ない代わりに、攻撃力・防御力・スタミナ大幅アップ。
怒りの印	ディアブロスを討伐 or チャチャがキャンバがLV28になる	仲間が怒りやすくなる。
咆哮の印	ギギネブラ、リオレウス、ディアブロス、リオレイアのいずれかを討伐 or チャチャがキャンバがLV18になる	仲間の咆哮(小)・(大)を無効化する。
風圧水流	クルベッコ、リオレイア、リオレイウス、ロアルドロス、チャナカブル、ラギアクルスのいずれかを討伐 or チャチャがキャンバがLV4になる	仲間の風圧(小)・(大)、水流(小)・(大)を無効化する。
毒無効の印	ギギネブラを討伐 or チャチャがキャンバがLV22になる	仲間の毒を無効化する。
属性強化の印	★6以降に交易	仲間が使用する属性のダメージなどがアップ。(お面・アイルー・フェイク専用)
睡眠耐性の印	ジェン・モランを討伐 or LV40になる	仲間の放った大砲とバリスタの攻撃力アップ。大砲のお面の特殊能力ダメージもアップ。
怒りの印	キャンバ加入時	片方の仲間が力尽きた時に、このスキルを持つ仲間の攻撃力と防御力が大幅に上昇。片方が力尽きている状態ならいつでも発動する。




白兎獣

牙 獣 種

ウルクスス

MONSTER HUNTER 3(tri-)G
ROOKIE'S GUIDE

肉質



部位	切断	打撃	弾	火	水	氷	雷	龍
頭	◎	◎	◎	◎	×	×	○	×
上半身	○	○	○	◎	×	×	△	×
前脚	△	△	×	△	×	×	△	×
尻	◎	◎	○	○	×	×	△	×
腹・後脚	○	○	×	△	×	×	△	×



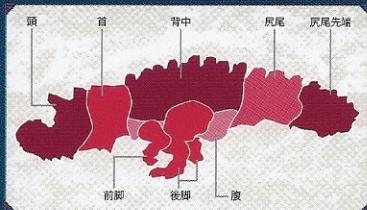
獸 竜 種

ウラガンキン

黒鎧竜

MONSTER HUNTER 3(tri-)G
ROOKIE'S GUIDE

肉質



● 通常時									● 額破壊後								
部位	切断	打撃	弾	火	水	氷	雷	龍	部位	切断	打撃	弾	火	水	氷	雷	龍
頭	×	×	×	×	○	○	△	○	頭	○	○	○	×	○	○	△	○
首	△	△	△	×	○	△	×	△	首	△	△	△	×	○	△	×	△
背中	×	△	×	×	△	△	×	△	背中	×	△	×	×	△	△	×	△
腹	○	○	○	×	○	△	△	○	腹	○	○	○	×	○	△	△	○
前脚	△	△	×	×	△	△	×	△	前脚	△	△	×	×	△	△	×	△
後脚	△	△	×	×	△	△	×	△	後脚	△	△	×	×	△	△	×	△
尻尾	○	△	×	×	○	△	×	○	尻尾	○	△	×	×	○	△	×	○
尻尾先端	×	△	×	×	○	△	△	○	尻尾先端	×	△	×	×	○	△	△	○



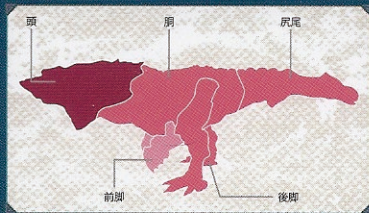
氷砕竜

獣 竜 種

ボルボロス亜種

MONSTER HUNTER 3(tri-)G
ROOKIE'S GUIDE

肉質



◎雪まとい時

部位	切断	打撃	弾	火	水	氷	雷	龍
頭	×	×	×	○	×	×	△	×
胴	○	○	○	○	×	×	△	×
前脚	○	○	○	○	×	×	△	×
後脚	△	△	×	○	×	×	△	×
尻尾	○	○	○	○	×	×	△	×

◎雪剥がれ時

部位	切断	打撃	弾	火	水	氷	雷	龍
頭	×	×	×	○	×	×	○	△
胴	○	○	○	△	×	×	△	△
前脚	○	○	○	△	△	×	○	△
後脚	△	△	×	△	△	×	○	△
尻尾	○	○	○	△	×	×	○	△



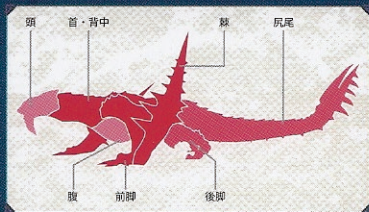
飛 竜 種

ベロオロス

氷牙竜

MONSTER HUNTER 3(tri)-G
ROOKIE'S GUIDE

肉質



部位	切断	打撃	弾	火	水	氷	雷	龍
頭	◎	◎	◎	◎	△	×	○	△
首・背中	△	△	△	△	△	×	△	△
腹	◎	△	○	△	×	×	△	△
棘	△	△	△	◎	△	×	○	△
前脚	△	△	△	△	×	×	△	△
後脚	○	○	○	△	△	×	△	×
尻尾	○	○	△	△	×	×	△	△



鳥 竜 種


クルペッコ



彩鳥

MONSTER HUNTER 3(tri-)G
ROOKIE'S GUIDE

肉質



部位	切断	打撃	弾	火	水	氷	雷	龍
頭	○	○	○	△	○	◎	△	△
胴	○	○	○	△	△	△	△	×
尻尾	○	△	△	△	△	○	△	△
翼(火打石)	△	△	△	△	○	◎	△	×
両脚	○	○	○	△	△	△	△	×
胸※	◎	◎	◎	△	△	○	△	×
翼(内側)	○	○	△	△	△	△	△	△
翼(外側)	○	○	△	△	△	△	△	△

※胸は声マネと踊り時のみ出現する部位です



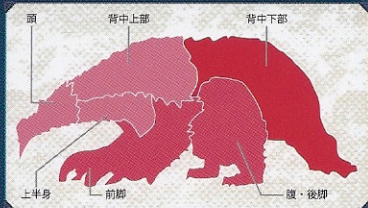
牙 獣 種

ラングロトラ

赤甲獣

MONSTER HUNTER 3(tri-)G
ROOKIE'S GUIDE

肉質



部位	切断	打撃	弾	火	水	氷	雷	龍
頭	◎	◎	◎	×	◎	○	△	×
上半身	◎	◎	○	×	○	△	△	×
前脚	○	△	△	×	△	△	△	×
背中上部	◎	◎	○	×	○	△	△	×
背中下部	△	△	△	×	△	△	△	×
腹・後脚	○	○	×	×	△	△	△	×
転がり中	◎	◎	×	×	×	×	×	×



飛 竜 種

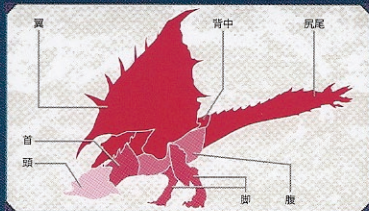
リオレイア



雄火竜

MONSTER HUNTER 3(tri-)G
ROOKIE'S GUIDE

肉質



部位	切断	打撃	弾	火	水	氷	雷	龍
頭	◎	◎	◎	×	△	△	○	◎
首	○	○	○	×	△	△	△	○
背中	△	△	△	△	△	△	△	○
腹	◎	◎	◎	×	△	△	○	△
尻尾	△	△	△	×	△	△	△	○
翼	△	×	△	×	△	△	△	○
脚	○	○	◎	×	△	△	△	△



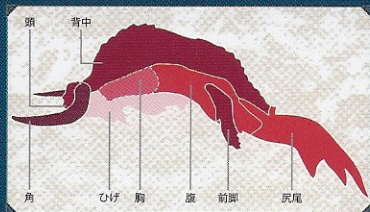
古 龍 種

ナバルデウス


大海龍

MONSTER HUNTER 3(tri-)G
ROOKIE'S GUIDE

肉質



部位	切断	打撃	弾	火	水	氷	雷	龍
頭	△	△	○	△	×	△	○	○
角	×	△	×	△	×	×	○	◎
ひげ	○	◎	○	△	×	×	△	○
胸	○	○	○	△	×	×	△	△
腹	△	×	◎	△	×	×	△	◎
背中	△	○	△	△	×	△	△	○
前脚	△	△	×	△	×	×	○	○
尻尾	○	△	△	△	×	△	○	○



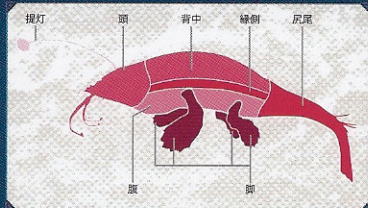
灯魚竜

海 竜 種

チャナガブル

MONSTER HUNTER 3(tri-)G
ROOKIE'S GUIDE

肉質



① 通常時

部位	切	打	弾	火	水	氷	雷	龍
頭	◎	○	○	△	×	△	○	×
緑側	○	○	○	△	×	×	△	×
背中	◎	△	○	×	×	×	○	×
腹	◎	○	◎	×	×	△	△	×
脚	△	○	○	△	×	×	△	×
尻尾	○	○	○	△	×	×	△	×
膨らみ背中	×	◎	×	△	×	△	◎	×
提灯	◎	◎	◎	△	×	△	○	×

② 怒り時

部位	切	打	弾	火	水	氷	雷	龍
頭	◎	○	○	△	×	△	○	×
緑側	×	×	×	△	×	×	△	×
背中	×	×	×	×	×	×	○	×
腹	◎	○	◎	×	×	△	△	×
脚	△	○	○	△	×	×	△	×
尻尾	○	○	○	△	×	×	△	×
膨らみ背中	×	×	×	△	×	△	◎	×
提灯	◎	◎	◎	△	×	△	○	×



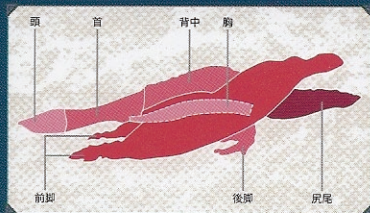
電怪竜

飛 竜 種

ギギネブラ亜種

MONSTER HUNTER 3(tri-)G
ROOKIE'S GUIDE

肉質



◎ 通常時

部位	切断	打撃	弾	火	水	氷	雷	龍
頭	◎	◎	◎	△	◎	×	×	○
首	○	○	○	△	○	×	×	△
背中	○	△	△	△	○	×	×	△
胸	◎	◎	◎	△	◎	×	×	△
前脚	△	△	×	△	△	×	×	△
後脚	○	○	○	△	△	×	×	△
尻尾	×	×	×	△	◎	×	×	△

◎ 怒り時

部位	切断	打撃	弾	火	水	氷	雷	龍
頭	×	×	×	△	◎	×	×	○
首	△	△	×	△	○	×	×	△
背中	○	△	△	△	○	×	×	△
胸	◎	◎	◎	△	◎	×	×	△
前脚	△	△	×	△	△	×	×	△
後脚	○	○	○	△	△	×	×	△
尻尾	◎	◎	◎	△	◎	×	×	△




毒狗竜

鳥 竜 種

ドスフロギイ

MONSTER HUNTER 3(tri-)G
ROOKIE'S GUIDE

肉質



部位	切断	打撃	弾	火	水	氷	雷	龍
頭	○	○	○	×	○	◎	△	×
体	○	○	○	×	○	◎	△	×



飛 竜 種

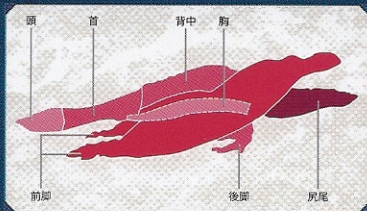
ギギネブラ



毒怪竜

MONSTER HUNTER 3(tri-)G
ROOKIE'S GUIDE

肉質



● 通常時

部位	切	打	弾	火	水	氷	雷	龍
頭	○	○	○	○	△	×	×	○
首	○	○	○	○	△	×	×	△
背中	○	△	△	△	△	×	×	△
胸	○	○	○	○	△	×	×	△
前脚	△	△	×	△	△	×	×	△
後脚	○	○	○	△	△	×	×	△
尻尾	×	×	×	○	△	×	×	△

● 怒り時

部位	切	打	弾	火	水	氷	雷	龍
頭	×	×	×	○	△	×	×	○
首	△	△	×	○	△	×	×	△
背中	○	△	△	○	△	×	×	△
胸	○	○	○	○	△	×	×	△
前脚	△	△	×	△	△	×	×	△
後脚	○	○	○	△	△	×	×	△
尻尾	○	○	○	○	△	×	×	△



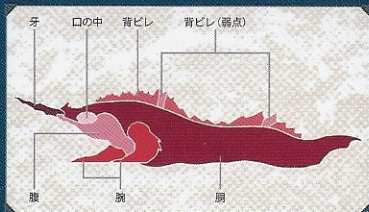
古 龍 種

ジエン・モラン

峯山龍

MONSTER HUNTER 3(tri-)G
ROOKIE'S GUIDE

肉質



部位	切断	打撃	弾	火	水	氷	雷	龍
牙	×	×	×	×	△	△	△	△
口の中	○	◎	◎	×	○	◎	○	○
胴	×	×	×	×	△	△	△	△
腹	○	◎	○	×	△	○	△	○
背ビレ	○	○	○	×	△	△	△	△
背ビレ(弱点)	◎	◎	◎	×	△	○	△	○
腕	△	△	△	×	△	△	△	△



鳥 竜 種


ドスジャギイ



狗竜

MONSTER HUNTER 3(tri-)G
ROOKIE'S GUIDE

肉質



部位	切断	打撃	弾	火	水	氷	雷	龍
頭	○	○	○	○	○	○	○	△
体	○	○	○	○	○	○	○	△



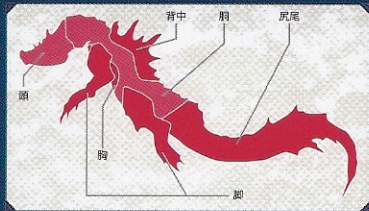
海 竜 種

ラギアケルス

海竜

MONSTER HUNTER 3(tri)-G
ROOKIE'S GUIDE

肉質



部位	切断	打撃	弾	火	水	氷	雷	龍
頭	○	○	○	△	×	△	×	△
胸	◎	○	○	○	×	△	×	△
胸	○	○	×	△	×	△	×	△
背	△	○	×	○	×	△	×	△
脚	△	△	×	△	×	△	×	△
尻尾	△	○	×	△	×	△	×	△



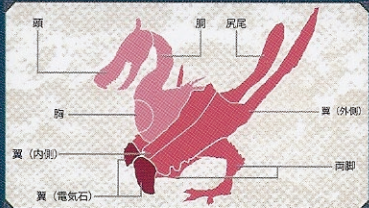
鳥 竜 種

クルペッコ亜種

紅彩鳥

MONSTER HUNTER 3(tri)-G
ROOKIE'S GUIDE

肉質



部位	切断	打撃	弾	火	水	氷	雷	龍
頭	○	◎	◎	○	△	◎	×	△
胸	◎	○	○	△	△	△	×	×
胸※	◎	○	◎	△	△	○	×	×
翼(内側)	○	○	△	△	△	△	×	△
翼(外側)	○	○	△	△	△	△	×	△
翼(電気石)	×	×	△	△	△	◎	×	×
両脚	○	○	○	△	△	△	×	×
尻尾	○	△	△	△	△	○	×	△

※胸は声マネと踊り時のみ出現する部位です




飛 竜 種

ディアブロス

角竜

MONSTER HUNTER 3(tri-)G
ROOKIE'S GUIDE

肉質



部位	切断	打撃	弾	火	水	氷	雷	龍
頭	△	×	×	×	△	○	△	△
首	○	◎	△	×	△	△	△	△
背中・翼	×	○	×	△	△	○	△	△
腹	◎	◎	○	×	△	△	△	△
翼膜	○	△	◎	×	△	○	△	△
脚	○	○	○	×	△	△	△	△
尻尾	◎	△	◎	×	△	△	△	△
尻尾先端	×	○	×	△	△	◎	△	△




眠狗竜

鳥 竜 種

ドスバギイ

MONSTER HUNTER 3(tri-)G
ROOKIE'S GUIDE

肉質



部位	切断	打撃	弾	火	水	氷	雷	龍
頭	○	○	○	○	○	×	○	×
体	○	○	○	◎	○	×	○	×



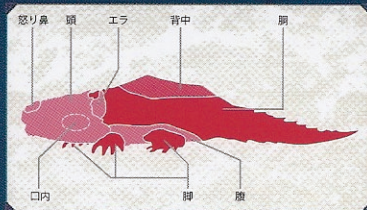
潜口竜

海 竜 種

ハブルボツカ

MONSTER HUNTER 3(tri-)G
ROOKIE'S GUIDE

肉質



◎ 通常時

部位	切	打	弾	火	水	氷	雷	龍
頭	△	△	×	×	△	△	△	△
胸	△	△	△	×	△	△	△	△
背中	○	△	○	×	△	○	△	△
脚	△	△	△	×	△	△	△	△
怒り鼻	◎	◎	◎	×	△	◎	△	△
腹	○	△	△	×	△	○	○	△
エラ	◎	◎	◎	×	△	△	△	△
口内	◎	◎	◎	×	△	△	△	△

◎ 釣り上げ時

部位	切	打	弾	火	水	氷	雷	龍
頭	△	△	×	×	△	△	△	△
胸	△	△	△	×	△	△	△	△
背中	○	○	◎	×	△	○	△	△
脚	△	△	△	×	△	△	△	△
怒り鼻	◎	◎	◎	×	△	◎	△	△
腹	◎	◎	○	×	△	○	○	△
エラ	◎	◎	◎	×	△	△	△	△
口内	◎	◎	◎	×	△	△	△	△



牙 獸 種


アオアシラ



青熊獣

MONSTER HUNTER 3(tri-)G
ROOKIE'S GUIDE

肉質




部位	切断	打撃	弾	火	水	氷	雷	毒
頭	○	○	○	○	△	△	△	×
上半身	○	○	○	○	△	△	△	×
前脚	△	○	△	◎	△	○	◎	×
尻	◎	◎	○	△	△	○	△	×
腹・後脚	◎	◎	○	△	△	○	△	×



魚 竜 種


ガノトス



水竜

MONSTER HUNTER 3(tri-)G
ROOKIE'S GUIDE

肉質



部位	切断	打撃	弾	火	水	氷	雷	龍
頭	○	○	△	△	×	△	○	△
首	△	△	○	△	×	△	○	△
腹	○	○	○	○	×	△	○	△
背中	×	×	△	○	×	△	○	△
翼	△	△	△	○	×	△	○	△
脚	△	○	○	△	×	△	△	△
尻尾	△	△	○	○	×	△	○	△



海 竜 種

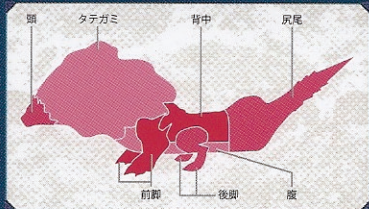
ロアルドロス



水獣

MONSTER HUNTER 3(tri-)G
ROOKIE'S GUIDE

肉質



部位	切断	打撃	弾	火	水	氷	雷	龍
頭	○	◎	◎	○	×	△	△	△
タデガミ	◎	◎	○	○	×	△	△	×
背中	◎	○	◎	○	×	△	△	×
腹	△	◎	△	◎	×	△	△	△
前脚	△	○	△	△	×	△	△	×
後脚	○	△	△	△	×	△	△	×
尻尾	○	○	○	○	×	△	△	×



碎竜

獣 竜 種

ブラキディオス

MONSTER HUNTER 3(tri)-G
COOKIE'S GUIDE

肉質



プギー!

服の名前	入手条件
裸の王様	初めから着ている
思い出ストライプ	初めから入手済
魅惑のピンク	初めから入手済
緑と黒の衝撃	交易船で入手
天使のレオタード	交易船で入手
眠りを誘う白	交易船で入手
カエルのマーチ	交易船で入手



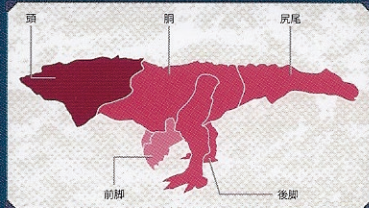
獸 竜 種

ボルボロス

土砂竜

MONSTER HUNTER 3(tri-)G
ROOKIE'S GUIDE

肉質



◎泥まとい時

部位	切断	打撃	弾	火	水	氷	雷	龍
頭	×	△	×	×	◎	○	×	×
胴	○	◎	○	×	◎	△	×	×
前脚	◎	◎	◎	×	○	△	×	×
後脚	○	△	△	×	○	△	×	×
尻尾	○	○	◎	×	◎	○	×	×

◎泥なし時

部位	切断	打撃	弾	火	水	氷	雷	龍
頭	×	△	×	◎	×	○	×	△
胴	○	◎	○	○	×	△	×	△
前脚	◎	◎	◎	○	×	△	×	△
後脚	○	△	△	○	×	△	×	△
尻尾	○	○	◎	○	×	○	×	△



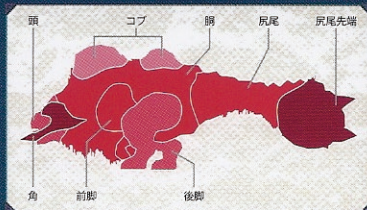
獸 竜 種

ドボルベルク

尾槌竜

MONSTER HUNTER 3(tri)-G
ROOKIE'S GUIDE

肉質



通常時

部位	切断	打撃	弾	火	水	氷	雷	龍
頭	○	△	○	△	△	△	△	△
角	×	×	×	◎	△	○	◎	×
胴	△	○	△	△	△	△	△	△
コブ	◎	◎	○	○	△	△	×	△
前脚	△	△	△	△	×	△	△	△
後脚	○	○	○	△	×	△	△	△
尻尾	△	○	◎	△	△	△	△	△
尻尾先端	△	○	○	○	△	△	△	○

コブ破壊後

部位	切断	打撃	弾	火	水	氷	雷	龍
頭	○	△	○	△	△	△	△	△
角	×	×	×	◎	△	○	◎	×
胴	△	○	△	△	△	△	△	△
コブ	◎	◎	◎	◎	△	○	△	○
前脚	△	△	△	△	×	△	△	△
後脚	○	○	○	△	×	△	△	△
尻尾	△	○	◎	△	△	△	△	△
尻尾先端	△	○	○	○	△	△	△	○



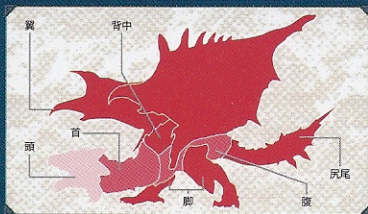
飛 竜 種

リオレウス

火竜

MONSTER HUNTER 3(tri-)G
ROOKIE'S GUIDE

肉質



部位	切断	打撃	弾	火	水	氷	雷	龍
頭	◎	◎	◎	×	△	△	○	◎
首	○	○	×	×	△	△	△	○
腹	○	○	×	×	△	△	○	△
背中	△	△	×	△	△	△	△	○
翼	△	×	△	×	△	△	△	○
脚	△	△	◎	×	△	△	△	△
尻尾	△	△	△	×	△	△	△	○



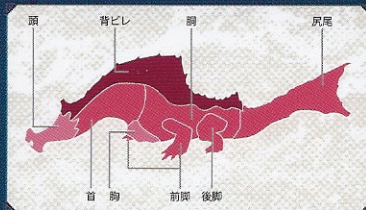
炎戈竜

海 竜 種

アグナコトル

MONSTER HUNTER 3(tri-)G
ROOKIE'S GUIDE

肉質



● 通常時

部位	切断	打撃	弾	火	水	氷	雷	毒
頭	×	×	×	△	○	△	×	
首	×	×	×	△	△	△	×	×
胸	×	×	×	△	○	○	△	×
前脚	×	×	×	△	○	△	×	×
後脚	×	×	×	△	○	△	×	×
胸	×	×	×	△	○	○	×	×
尻尾	×	×	×	△	○	△	△	×
背ビレ	×	△	×	△	△	△	○	

● 高温時or部位破壊時

部位	切断	打撃	弾	火	水	氷	雷	毒
頭	○	○	○	×	○	○	○	○
首	○	○	△	×	△	△	△	○
胸	○	○	○	×	○	○	○	○
前脚	○	○	△	×	○	△	△	○
後脚	○	○	△	×	○	△	△	○
胸	○	○	○	×	○	△	△	○
尻尾	○	△	△	×	○	△	△	○
背ビレ	×	△	×	△	△	△	△	○



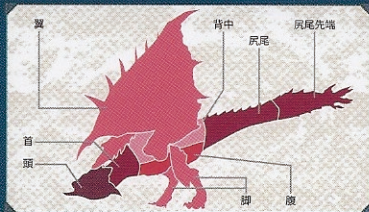
桜火竜

飛 竜 種

リオレイア亜種

MONSTER HUNTER 3(tri)-G
COOKIE'S GUIDE

肉質



部位	切断	打撃	弾	火	水	氷	雷	龍
頭	○	○	○	×	△	△	△	○
首	△	△	×	×	△	△	△	△
腹	○	○	○	×	△	△	○	△
背中	○	○	○	△	△	△	△	○
翼	○	○	○	×	△	△	△	○
脚	○	○	○	×	△	△	△	△
尻尾	△	△	×	×	△	△	△	○
尻尾先端	△	△	×	×	△	△	△	○



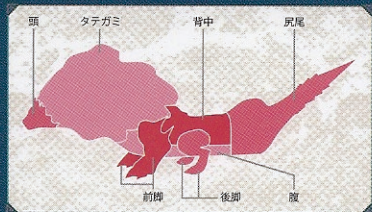
紫水獣

海 竜 種

ロアルドロス亜種

MONSTER HUNTER 3(tri-)G
ROOKIE'S GUIDE

肉質



部位	切断	打撃	弾	火	水	氷	雷	龍
頭	○	◎	◎	△	×	△	△	△
タテガミ	◎	○	○	○	×	△	△	×
腹	△	◎	△	◎	×	△	△	△
背中	○	○	○	△	×	△	△	×
前脚	△	△	×	△	×	△	△	×
後脚	△	△	×	△	×	△	△	×
尻尾	○	○	○	△	×	△	△	×